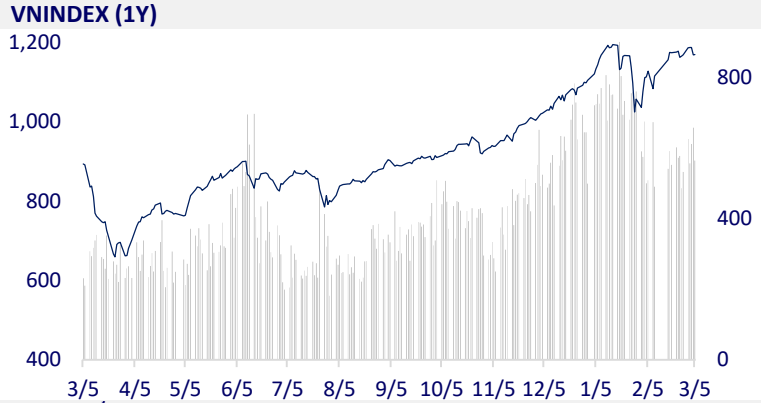
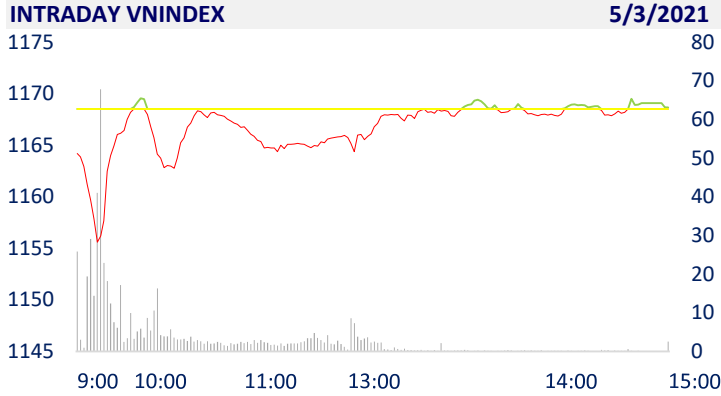
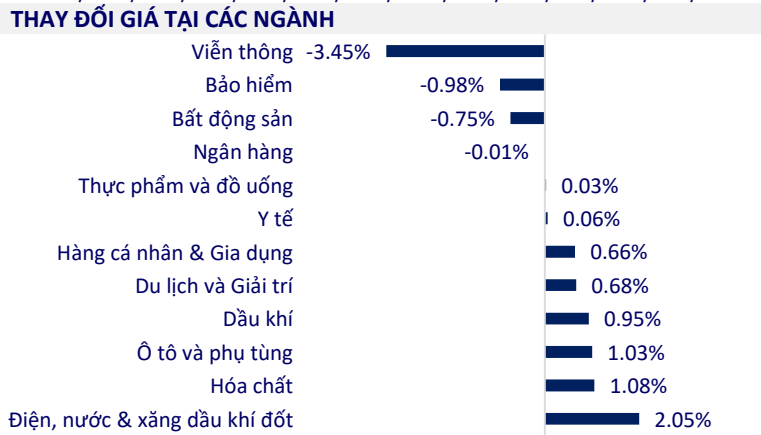


TTCK VIỆT NAM		1D	YTD
VN-INDEX	1,168.69	0.01%	6.29%
VN30	1,174.16	-0.01%	10.94%
HNX	259.80	1.58%	31.81%
UPCOM	78.56	0.77%	6.41%
GT mua ròng NĐTNN (tỷ)	-1,350.82		
Tổng GTGD (tỷ)	18,675.36	-11.65%	8.87%

- Giao dịch khối ngoại khá tiêu cực khi họ tiếp tục bán ròng hơn 1.350 tỷ đồng trên toàn thị trường và cũng là phiên bán ròng thứ 11 liên tiếp. Lực bán của khối ngoại tập trung vào các Bluechips như POW, VNM, CTG, VHM...



ETF & PHÁI SINH		1D	YTD
E1VFN30	19,740	-1.79%	5.00%
FUEMAV30	13,780	-0.14%	9.98%
FUESSV30	14,540	-0.34%	9.08%
FUESSV50	17,300	0.00%	9.49%
FUESSVFL	15,420	0.92%	12.97%
FUEVFN30	19,600	-2.10%	13.95%
FUEVN100	15,110	-2.20%	8.32%
VN30F2109	1,178.90	-0.51%	
VN30F2106	0.00	-100.00%	
VN30F2104	1,174.10	-0.84%	
VN30F2103	1,169.00	-1.04%	



THỊ TRƯỜNG THẾ GIỚI		1D	YTD
Nikkei	28,864.32	1.65%	5.17%
Shanghai	3,501.99	-0.04%	2.56%
Kospi	3,026.26	-0.57%	5.32%
Hang Seng	29,098.29	1.84%	7.19%
STI (Singapore)	3,013.85	-0.03%	5.04%
SET (Thái Lan)	1,544.11	0.65%	6.54%
Dầu thô (\$/thùng)	65.12	1.67%	34.82%
Vàng (\$/ounce)	1,691.30	0.13%	-11.15%

- Chứng khoán Châu Á diễn biến trái chiều khi chỉ số Nikkei và Hang Seng bật tăng, còn Shanghai và Kospi giảm nhẹ. Đóng cửa phiên giao dịch 05/03, Chỉ số Hang Seng của Hồng Kông tăng 1,84% và Nikkei của Nhật Bản tăng 1.65%, trong khi Shanghai và Kospi giảm lần lượt 0.04% và 0.57%.

KINH TẾ VĨ MÔ		1D (bps)	YTD (bps)
Lãi suất liên NH	0.29%	-2	16
Lãi suất tiết kiệm 12T	5.80%	0	0
TPCP - 5 năm	1.21%	-9	-1
TPCP - 10 năm	2.33%	21	30
USD/VND	23,135	0.05%	-0.19%
EUR/VND	28,188	-0.18%	-3.14%
CNY/VND	3,623	-0.14%	1.40%

- Tổng thu ngân sách nhà nước trên địa bàn TP Hà Nội thực hiện hết tháng 2/2021 là 50.839 tỷ đồng, đạt 20,2% dự toán, bằng 95,6% so với cùng kỳ. Chi ngân sách địa phương thực hiện hết tháng 02/2021 là 8.615 tỷ đồng, đạt 7,9% dự toán đầu năm, bằng 97,0% so với cùng kỳ. Chỉ số sản xuất công nghiệp (IIP) tháng 02 giảm 23,2% so với tháng 01 và giảm 11,4% so với cùng kỳ. Lũy kế 2 tháng đầu năm tăng 7,5% (cùng kỳ tăng 5,8%).

LỊCH SỰ KIỆN

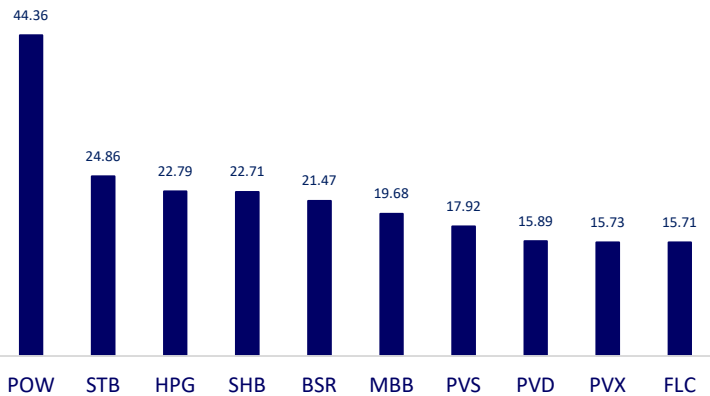
Mã	Ngày GDKHQ	Ngày ĐKCC	Ngày thực hiện	Loại	Tỉ lệ	Giá trị
SPC	3/8/2021	3/9/2021	3/29/2021	Tiền mặt		700
TMP	3/9/2021	3/10/2021	3/18/2021	Tiền mặt		1,500
DT4	3/11/2021	3/12/2021	6/30/2021	Tiền mặt		875
WSB	3/12/2021	3/15/2021	3/31/2021	Tiền mặt		1,000
DBD	3/15/2021	3/16/2021	4/8/2021	Tiền mặt		1,500
PPP	3/16/2021	3/17/2021	4/19/2021	Tiền mặt		1,000
PDN	3/17/2021	3/18/2021	3/30/2021	Tiền mặt		1,500
ABI	3/19/2021	3/22/2021	4/8/2021	Tiền mặt		400

TIN TỨC CHỌN LỌC

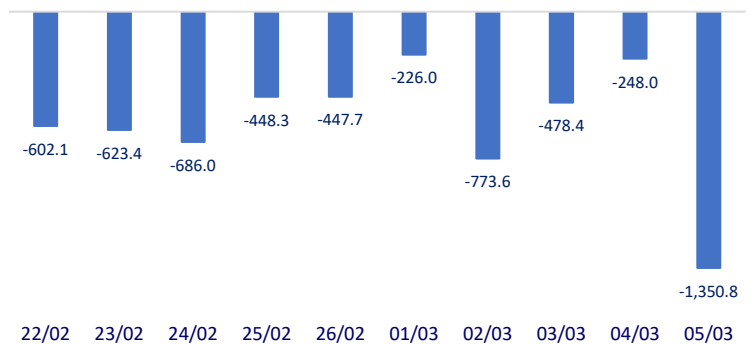
- TP Hồ Chí Minh đặt mục tiêu thu hút 5,4 tỷ USD vốn FDI
- Đóng điện toàn dự án điện mặt trời 7.000 tỷ đồng lớn nhất Bình Định vào giữa năm 2021
- Nguồn vốn giá rẻ của ngân hàng cải thiện trong năm 2020
- Bộ trưởng Dầu mỏ Venezuela: Thị trường dầu thô có dấu hiệu phục hồi rõ rệt
- Hàn Quốc có thêm ba ca tử vong sau khi tiêm vắc xin
- Iran khánh thành 3 dự án dầu và hóa dầu tỷ USD giữa lúc bị cấm vận

	Đóng cửa	1D	5D	KL mua	KL bán	Nội dung	
VCB	96,400	-0.92%	-1.83%	2,698,200	2,325,700	- Việc đẩy mạnh phân khúc bán lẻ thông qua nền tảng công nghệ thanh toán để thu hút lượng tiền gửi không kỳ hạn (CASA) đã giúp cho một số ngân hàng ghi nhận lợi nhuận bất phá. Điển hình là Techcombank (TCB) đã vượt mặt BIDV (BID) để giành vị trí thứ 3 dẫn đầu lợi nhuận toàn ngành ngân hàng năm 2020 với lợi nhuận trước thuế lên đến 15,800 tỷ đồng, tăng 23% so với năm 2019	
BID	42,400	-0.82%	-2.75%	3,291,300	3,062,400		
CTG	38,000	-0.78%	2.01%	18,920,700	18,940,900		
TCB	39,200	0.38%	-0.13%	22,978,400	21,865,800		
VPB	41,800	0.72%	4.50%	8,316,700	6,259,000		
MBB	27,350	0.74%	-1.08%	41,218,200	28,986,400		
HDB	25,850	-1.34%	2.78%	8,898,500	9,203,800		
TPB	28,500	-0.52%	3.45%	11,239,200	11,893,500		
STB	18,700	1.91%	1.91%	60,820,700	44,734,700		
NVL	79,900	-0.87%	0.38%	3,636,400	3,997,100		- KDH: bổ nhiệm ông Vương Văn Minh làm Tổng giám đốc thay ông Lê Quang Minh. Ông Vương Văn Minh sinh năm 1985. Trước đó, ông Minh còn làm Trợ lý HĐQT
TCH	21,950	0.69%	0.69%	9,933,900	8,932,400		
KDH	31,450	-1.56%	-1.41%	3,047,000	3,404,900		
PDR	62,600	-0.32%	-0.63%	4,111,600	4,033,200		
GAS	92,500	1.76%	3.58%	2,590,600	2,520,000	- POW: Tại phiên giao dịch 05/03/2021, cổ phiếu POW đạt KLGĐ kỷ lục gần 44.4 triệu cp (1.89% vốn điều lệ). Đáng chú ý, tất cả đều là giao dịch khớp lệnh trên sàn.	
POW	13,450	6.75%	6.75%	78,652,200	53,320,700		
PLX	58,000	0.35%	-0.34%	6,388,700	7,179,600		
VIC	106,300	-0.56%	-2.48%	1,698,000	2,248,400	- VRE: Công ty Sado nhận chuyển nhượng số cổ phiếu của Vincom Retail trị giá gần 6.600 tỷ đồng. Công ty Sado do Vingroup thành lập, Vingroup nắm giữ 98% vốn điều lệ.	
VHM	98,400	-1.60%	-3.15%	4,475,100	4,396,800	- VNM: Từ ngày 2/2 đến 3/3, F&N Dairy Investments Pte. Ltd không mua cổ phiếu nào trong số 20,9 triệu cổ phiếu đăng ký do điều kiện thị trường không phù hợp.	
VRE	34,550	0.00%	4.07%	10,218,500	9,026,300		
VNM	103,000	-0.39%	-1.72%	7,227,900	6,100,300		
MSN	89,200	0.90%	-1.22%	2,204,900	1,873,100	- HPG: Hòa Phát được phê duyệt mở rộng KCN Phố Nối A thêm 92,5 ha, nghiên cứu mua mỏ tại Úc	
SBT	22,450	-0.22%	3.46%	5,728,300	6,362,600		
BVH	136,800	0.00%	1.26%	690,600	752,100		
VJC	136,800	0.00%	1.26%	690,600	752,100		
FPT	75,900	0.00%	-0.39%	4,891,900	3,900,500		- SSI: Nguyễn Duy Hưng đăng ký chuyển gần 6,92 triệu cổ phiếu SSI và hơn 4 triệu cổ phiếu PAN sang cho Công ty TNHH Đầu tư NDH – công ty do ông Nguyễn Duy Hưng làm chủ sở hữu và cũng là Chủ tịch công ty.
MWG	132,200	-0.45%	-2.07%	1,938,300	1,473,100		
PNJ	83,800	0.00%	-1.30%	583,800	601,100		
REE	55,400	-0.18%	-2.29%	1,302,700	1,240,300		
SSI	33,450	0.00%	0.75%	27,233,200	27,895,200		
HPG	46,000	0.22%	0.88%	42,976,500	37,899,900		

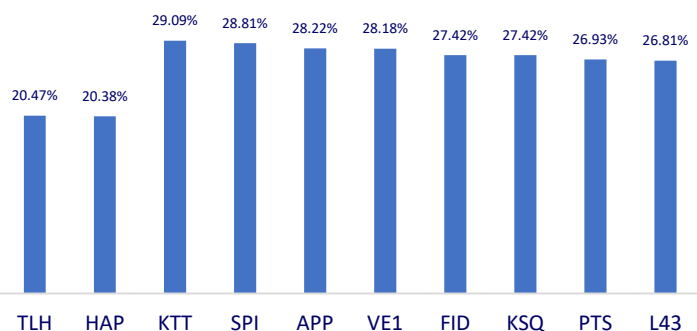
Top CP giao dịch nhiều nhất (khối lượng CP - triệu)



Dòng tiền NĐTNN 10 phiên gần nhất (tỷ đồng)



Top tăng 3 phiên liên tiếp



Top giảm 3 phiên liên tiếp

