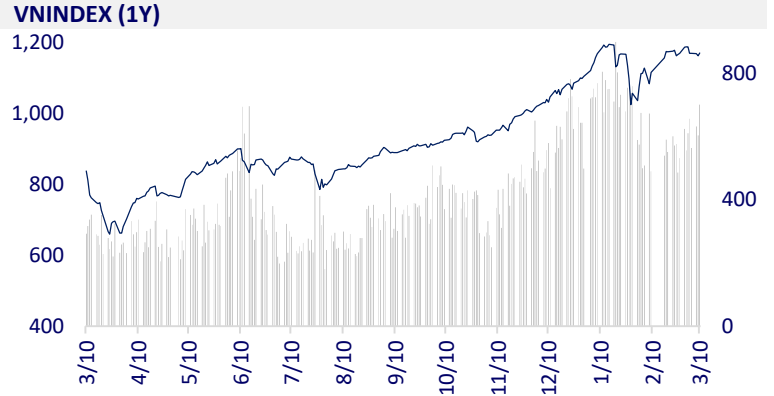
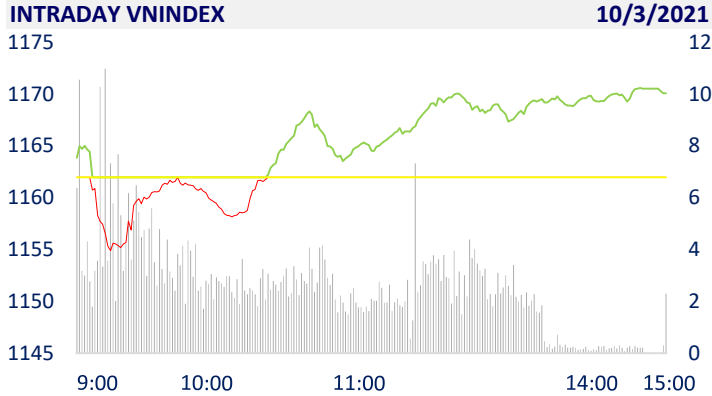
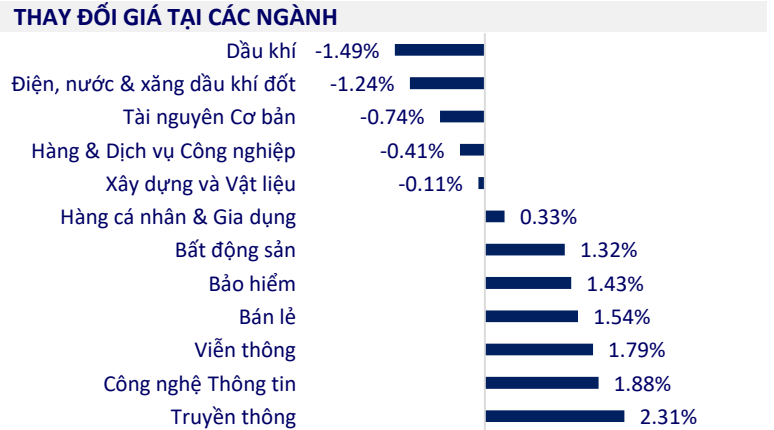


TTCK VIỆT NAM		1D	YTD
VN-INDEX	1,170.08	0.70%	6.42%
VN30	1,172.26	0.80%	10.76%
HNX	267.10	0.86%	35.51%
UPCOM	80.24	0.88%	8.68%
GT mua ròng NĐTNN (tỷ)	-480.27		
Tổng GTGD (tỷ)	21,195.60	14.29%	23.57%

- Trên sàn HOSE, khối ngoại có phiên bán ròng thứ 14 liên tiếp, với giá trị giảm 58% so với phiên trước và ở mức 474 tỷ đồng, tương ứng khối lượng bán ròng là 12,4 triệu cổ phiếu. Tính tổng cộng trong 14 phiên vừa qua, dòng vốn ngoại sàn này bán ròng lên đến 8.700 tỷ đồng



ETF & PHÁI SINH		1D	YTD
E1VFN30	19,720	0.36%	4.89%
FUEMAV30	14,000	2.64%	11.73%
FUESSV30	14,650	0.76%	9.90%
FUESSV50	16,900	0.60%	6.96%
FUESSVFL	15,520	0.52%	13.70%
FUEVFN30	19,490	0.15%	13.31%
FUEVN100	15,080	0.60%	8.10%
VN30F2109	1,184.60	1.67%	
VN30F2106	1,183.00	1.62%	
VN30F2104	1,182.80	1.61%	
VN30F2103	1,178.90	1.76%	



THỊ TRƯỜNG THẾ GIỚI		1D	YTD
Nikkei	29,036.56	-0.02%	5.80%
Shanghai	3,357.74	-0.05%	-1.66%
Kospi	2,958.12	-0.60%	2.95%
Hang Seng	28,907.52	0.47%	6.48%
STI (Singapore)	3,079.72	-0.93%	7.34%
SET (Thái Lan)	1,573.05	1.45%	8.53%
Dầu thô (\$/thùng)	64.21	-0.12%	32.94%
Vàng (\$/ounce)	1,708.35	-0.30%	-10.26%

- Nhà đầu tư quay lại với tài sản rủi ro, chứng khoán châu Á trái chiều. Chỉ số MSCI châu Á – Thái Bình Dương không gồm Nhật Bản tăng 0,39%. Tại Nhật Bản, Nikkei 225 giảm 0,02% còn Topix tăng 0,11%. Thị trường Trung Quốc trái chiều với Shanghai Composite giảm 0,05% còn Shenzhen Component tăng 0,65%. Hang Seng của Hong Kong tăng 0,47%. Chỉ số Kospi và Kosdaq của Hàn Quốc đảo chiều về cuối phiên, lần lượt mất 0,6% và 0,7%.

KINH TẾ VĨ MÔ		1D (bps)	YTD (bps)
Lãi suất liên NH	0.29%	0	16
Lãi suất tiết kiệm 12T	5.80%	0	0
TPCP - 5 năm	1.20%	-15	-2
TPCP - 10 năm	2.28%	9	25
USD/VND	23,153	0.01%	-0.11%
EUR/VND	28,145	0.06%	-3.29%
CNY/VND	3,612	-0.03%	1.09%

- Trong giai đoạn 2021 - 2025, Hà Nội sẽ chi khoảng 200.000 tỷ đồng cho các dự án đầu tư công, nhiều gấp hai lần giai đoạn 2016 - 2020, trong đó hạ tầng giao thông chiếm 60 - 70%.

**LỊCH SỰ KIỆN**

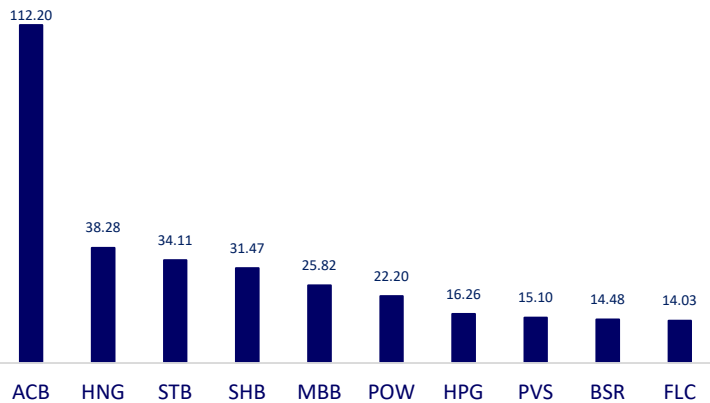
Mã	Ngày GDKHQ	Ngày ĐKCC	Ngày thực hiện	Loại	Tỉ lệ	Giá trị
DT4	3/11/2021	3/12/2021	6/30/2021	Tiền mặt		875
WSB	3/12/2021	3/15/2021	3/31/2021	Tiền mặt		1,000
DBD	3/15/2021	3/16/2021	4/8/2021	Tiền mặt		1,500
PPP	3/16/2021	3/17/2021	4/19/2021	Tiền mặt		1,000
PDN	3/17/2021	3/18/2021	3/30/2021	Tiền mặt		1,500
ABI	3/19/2021	3/22/2021	4/8/2021	Tiền mặt		400
SFI	3/24/2021	3/25/2021	4/7/2021	Tiền mặt		1,000
RDP	4/2/2021	4/5/2021		Cổ phiếu	0.16	

## TIN TỨC CHỌN LỌC

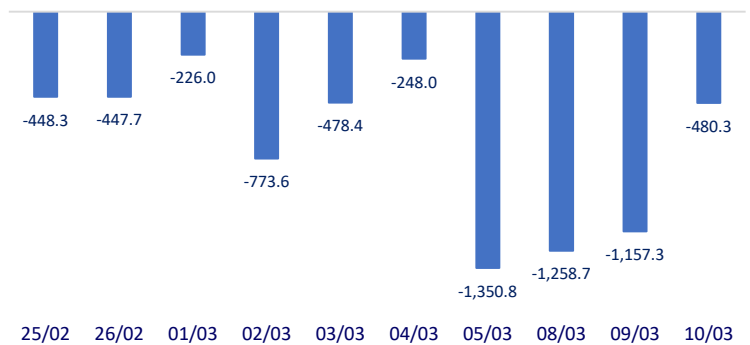
- Hà Nội chi 200.000 tỷ đầu tư công, làm hàng loạt dự án giao thông trọng điểm 5 năm tới
- Đầu tư 260 tỷ đồng phát triển nông nghiệp hữu cơ
- Mặt trái của cuộc đua mở rộng KCN khi thời gian qua cho thấy nhiều tỉnh, thành có tình trạng nhà đầu tư “xí phần” rồi bỏ hoang,
- Financial Times: Bị coi là “mang tư duy cờ bạc” nhưng giới đầu tư nhỏ lẻ nghiệp dư đang thực sự định hình lại thị trường chứng khoán
- Quyền lực của các nhà sản xuất vaccine Covid-19 khi các nước tranh nhau đặt hàng, mặc sức ‘hét giá’ theo ý muốn
- Tổng thống Mỹ Joe Biden sẽ tham dự cuộc họp trực tuyến vào ngày 12-3 với các nhà lãnh đạo Nhật Bản, Ấn Độ và Úc thuộc nhóm Quad

	Đóng cửa	1D	5D	KL mua	KL bán	Nội dung
VCB	95,500	0.53%	-2.95%	2,599,400	1,690,600	- MBB được khối ngoại mua ròng lần 58 tỷ đồng trong phiên giao dịch hôm nay. Chiều ngược lại, CTG và BID bị bán ròng lần lượt 85 tỷ đồng và 47 tỷ đồng. - TCB: Quyết định của HĐQT về việc thay tên phòng Giao dịch Phan Đình Phùng thành Phòng giao dịch Central Park
BID	42,000	0.36%	-4.11%	3,743,400	3,176,200	
CTG	37,550	0.94%	-2.72%	13,474,800	14,356,900	
TCB	39,300	0.90%	-2.60%	17,501,000	18,570,000	
VPB	42,000	0.48%	0.96%	6,030,900	7,648,100	
MBB	27,950	2.38%	-0.18%	36,901,800	37,532,600	- NVL: Lợi nhuận sau thuế của NVL năm 2020 tăng 15,3% so với năm 2019. chủ yếu là do lãi chuyển nhượng vốn các công ty con và lãi từ đánh giá lại khoản đầu tư khi hợp nhất kinh doanh từng giai đoạn tăng so với cùng kỳ năm ngoái - Giá gas hôm nay (10/3) giảm 0,22% xuống 2,64 USD/mmBTU đối với hợp đồng khí gas tự nhiên giao tháng 4/2021 vào lúc 9h30 (giờ Việt Nam).
HDB	26,100	0.58%	-3.15%	6,201,500	6,350,200	
TPB	28,450	0.18%	-4.37%	5,743,100	6,228,000	
STB	18,700	0.81%	-1.58%	46,139,600	42,660,200	
NVL	82,500	0.61%	1.35%	4,920,900	4,048,300	
TCH	22,700	1.57%	-0.22%	7,627,100	10,230,800	- MSN: CTCP Masan chưa bán 1.000.000 cp đăng ký do không đạt kỳ vọng về giá. Thời gian đăng ký giao dịch từ ngày 04/022021-05/03/2021
KDH	31,700	2.92%	-3.35%	3,634,900	2,907,900	
PDR	64,300	0.94%	0.00%	5,018,900	4,701,000	
GAS	92,000	-1.81%	1.10%	1,571,900	1,508,200	
POW	13,650	0.37%	6.23%	42,143,900	44,361,000	
PLX	55,800	-1.41%	-4.62%	6,008,900	6,340,900	- REE: Đặt kế hoạch doanh thu là 6.933,7 tỷ đồng và lợi nhuận sau thuế 1.769 tỷ đồng, lần lượt tăng 24,5% và 8,7% so với thực hiện 2020. HĐQT đề xuất không chia cổ tức 2020 và bán 1 triệu cổ phiếu quỹ cho nhân viên với giá 10.000 đồng/cp. - VJC: Xin gia hạn thời gian tổ chức ĐHCĐ thường niên năm 2021 do tình hình dịch bệnh Covid-19 nên BLĐ công ty chưa thể dự báo được tình hình từ nay đến cuối năm.
VIC	106,000	1.63%	-0.84%	1,721,400	875,200	
VHM	99,900	1.73%	-1.58%	3,764,800	4,720,100	
VRE	34,150	0.15%	-3.80%	5,818,200	6,947,800	
VNM	101,100	0.60%	-3.25%	7,453,200	5,245,000	
MSN	87,000	0.35%	-3.87%	2,327,300	1,274,200	- REE: Đặt kế hoạch doanh thu là 6.933,7 tỷ đồng và lợi nhuận sau thuế 1.769 tỷ đồng, lần lượt tăng 24,5% và 8,7% so với thực hiện 2020. HĐQT đề xuất không chia cổ tức 2020 và bán 1 triệu cổ phiếu quỹ cho nhân viên với giá 10.000 đồng/cp. - VJC: Xin gia hạn thời gian tổ chức ĐHCĐ thường niên năm 2021 do tình hình dịch bệnh Covid-19 nên BLĐ công ty chưa thể dự báo được tình hình từ nay đến cuối năm.
SBT	22,600	0.00%	-1.31%	5,271,200	7,893,100	
BVH	135,500	0.44%	-1.24%	960,600	941,200	
VJC	135,500	0.44%	-1.24%	960,600	941,200	
FPT	76,300	1.73%	-1.80%	4,327,700	4,521,500	
MWG	130,500	1.87%	-4.19%	1,330,000	1,198,700	- REE: Đặt kế hoạch doanh thu là 6.933,7 tỷ đồng và lợi nhuận sau thuế 1.769 tỷ đồng, lần lượt tăng 24,5% và 8,7% so với thực hiện 2020. HĐQT đề xuất không chia cổ tức 2020 và bán 1 triệu cổ phiếu quỹ cho nhân viên với giá 10.000 đồng/cp. - VJC: Xin gia hạn thời gian tổ chức ĐHCĐ thường niên năm 2021 do tình hình dịch bệnh Covid-19 nên BLĐ công ty chưa thể dự báo được tình hình từ nay đến cuối năm.
PNJ	83,600	0.12%	-1.18%	474,600	672,800	
REE	54,900	-0.18%	-3.85%	1,538,400	1,510,400	
SSI	33,100	0.15%	-5.02%	20,211,300	22,576,800	
HPG	45,600	-0.55%	-2.56%	28,444,900	31,592,000	

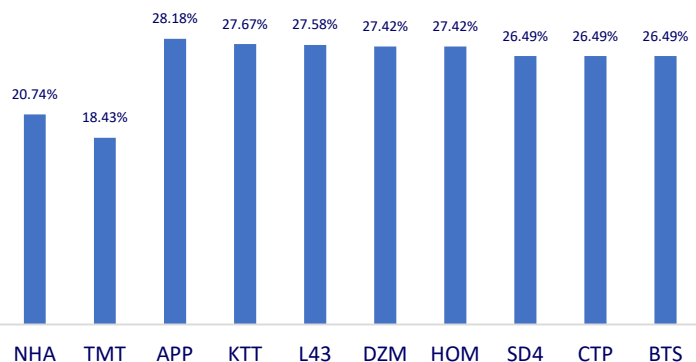
Top CP giao dịch nhiều nhất (khối lượng CP - triệu)



Dòng tiền NĐTNN 10 phiên gần nhất (tỷ đồng)



Top tăng 3 phiên liên tiếp



Top giảm 3 phiên liên tiếp

