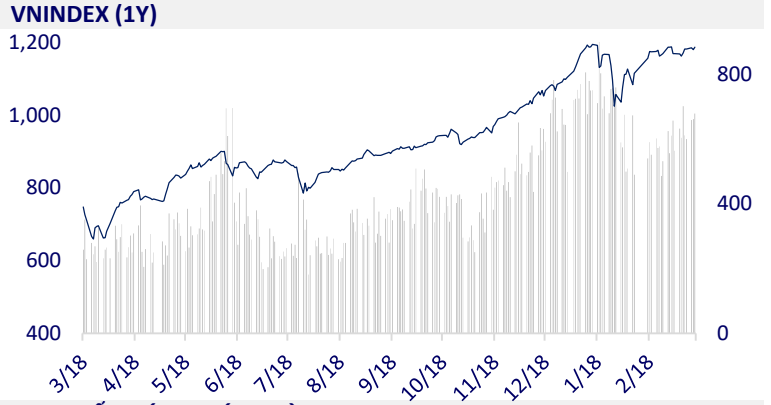
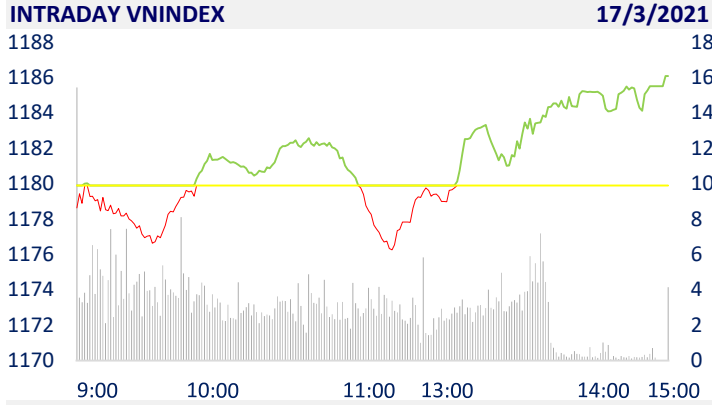
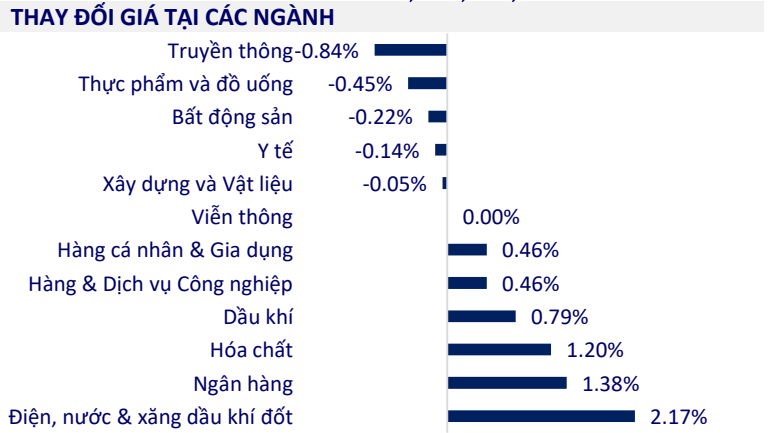


TTCK VIỆT NAM		1D	YTD
VN-INDEX	1,186.09	0.52%	7.88%
VN30	1,193.45	0.47%	12.76%
HNX	276.55	0.24%	40.31%
UPCOM	81.71	0.96%	10.67%
GT mua ròng NĐTNN (tỷ)	-1,065.30		
Tổng GTGD (tỷ)	19,707.50	1.35%	14.89%

- Giao dịch khối ngoại không mấy tích cực khi họ tiếp tục bán ròng trên cả 3 sàn với tổng giá trị gần 1.065 tỷ đồng. Lực bán tập trung vào những cái tên khá "quen" như CTG (-210 tỷ đồng), VNM (-204 tỷ đồng), POW (-143 tỷ đồng), HPG (-80 tỷ đồng)...



ETF & PHÁI SINH		1D	YTD
E1VFN30	20,030	0.20%	6.54%
FUEMAV30	13,900	0.51%	10.93%
FUESSV30	14,810	0.54%	11.10%
FUESSV50	17,500	0.57%	10.76%
FUESSVFL	16,010	1.20%	17.29%
FUEVFN30	20,170	0.85%	17.27%
FUEVN100	15,380	0.33%	10.25%
VN30F2109	1,199.90	0.98%	
VN30F2106	1,199.00	0.69%	
VN30F2104	1,199.50	1.05%	
VN30F2103	1,197.80	0.98%	



THỊ TRƯỜNG THẾ GIỚI		1D	YTD
Nikkei	29,914.33	-0.12%	9.00%
Shanghai	3,445.55	-0.03%	0.91%
Kospi	3,047.50	-0.64%	6.06%
Hang Seng	29,034.12	0.02%	6.95%
STI (Singapore)	3,109.65	0.13%	8.38%
SET (Thái Lan)	1,566.76	0.17%	8.10%
Dầu thô (\$/thùng)	64.41	-0.48%	33.35%
Vàng (\$/ounce)	1,733.65	0.26%	-8.93%

- Chứng khoán châu Á trái chiều, nhà đầu tư thận trọng trước kỳ họp của Fed. Tại Nhật Bản, Nikkei 225 giảm 0,12%. Thị trường Trung Quốc trái chiều với Shanghai Composite giảm 0,03%. Hang Seng đảo chiều, tăng 0,02%. Chỉ số Kospi của Hàn Quốc giảm 0,64%.

KINH TẾ VĨ MÔ		1D (bps)	YTD (bps)
Lãi suất liên NH	0.28%	-1	15
Lãi suất tiết kiệm 12T	5.80%	0	0
TPCP - 5 năm	1.36%	-38	14
TPCP - 10 năm	2.46%	10	43
USD/VND	23,170	0.01%	-0.03%
EUR/VND	28,187	0.10%	-3.15%
CNY/VND	3,618	0.06%	1.26%

- Tổng giá trị nhóm hàng xuất, nhập khẩu chủ lực trong tháng 2 đã giảm mạnh, gần 10 tỷ USD. So với tháng trước, các mặt hàng giảm là: điện thoại các loại & linh kiện giảm 2,42 tỷ USD, giảm 39,7%; máy móc, thiết bị, dụng cụ & phụ tùng khác giảm 913 triệu USD, giảm 28,1%; hàng dệt may giảm 840 triệu USD, giảm 31,6%; giày dép các loại giảm 659 triệu USD, giảm 35,5%; máy vi tính, sản phẩm điện tử & linh kiện giảm 522 triệu USD, giảm 13,4%...

**LỊCH SỰ KIỆN**

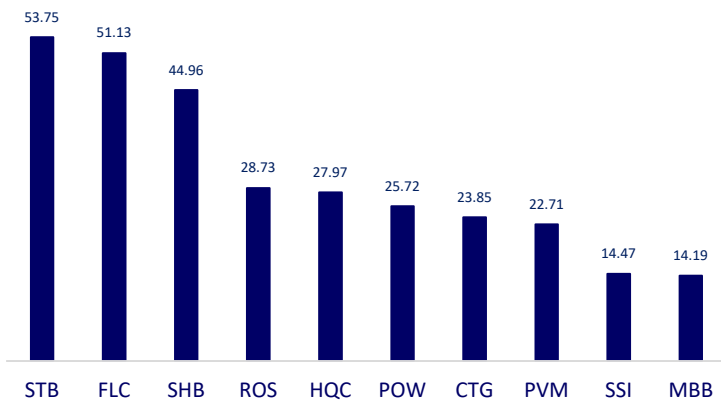
Mã	Ngày GDKHQ	Ngày ĐKCC	Ngày thực hiện	Loại	Tỉ lệ	Giá trị
ABI	3/19/2021	3/22/2021	4/8/2021	Tiền mặt		400
EPH	3/24/2021	3/25/2021	4/12/2021	Tiền mặt		1,000
SFI	3/24/2021	3/25/2021	4/7/2021	Tiền mặt		1,000
VTC	3/25/2021	3/26/2021	4/27/2021	Tiền mặt		1,100
DP3	3/26/2021	3/29/2021	6/28/2021	Tiền mặt		8,000
TMW	3/26/2021	3/29/2021	5/5/2021	Tiền mặt		700
KCE	3/29/2021	3/30/2021	4/20/2021	Tiền mặt		500
RDP	4/2/2021	4/5/2021		Cổ phiếu	0.16	

## TIN TỨC CHỌN LỌC

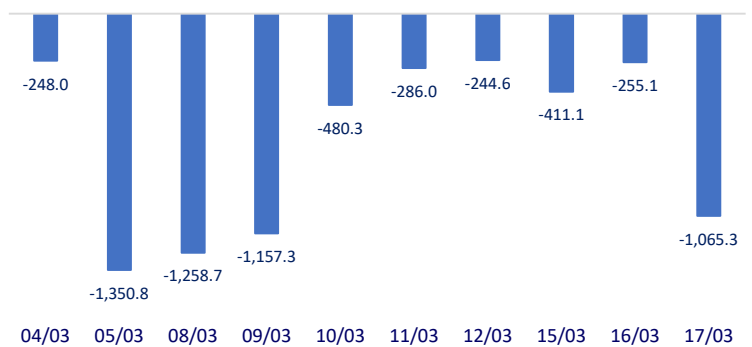
- Nhóm hàng hóa xuất nhập khẩu chủ lực giảm gần 10 tỷ USD trong tháng 2
- Thủ tướng yêu cầu nghiên cứu mở lại đường bay quốc tế, áp dụng "hộ chiếu vaccine"
- KCN Kim Thành hơn 1.000 tỷ đồng được cấp chủ trương đầu tư sau 10 năm
- Myanmar đối mặt nguy cơ "khủng hoảng kinh tế"
- Syria tăng giá xăng hơn 50%
- Mỹ trừng phạt thêm 14 quan chức Trung Quốc vì vấn đề Hong Kong

	Đóng cửa	1D	5D	KL mua	KL bán	Nội dung
VCB	95,600	-0.10%	0.10%	2,034,100	2,024,100	- BID: BIDV rao bán nợ trăm tỷ đồng, dự kiến thu 8.000 tỷ đồng năm 2021
BID	43,300	2.12%	3.10%	8,650,500	5,762,900	- TPB: Bỏ đề của Kế toán trưởng đã mua 20.000 cp TPB, nâng tổng số lượng cổ phần nắm giữ lên 195.000 cp. Thời gian giao dịch: 29/01/2021
CTG	39,550	4.91%	5.33%	40,164,000	34,843,300	- HDB: Sau khi chuyển đổi loại hình doanh nghiệp từ công ty TNHH MTV sang công ty cổ phần, HDBank sẽ giảm lượng vốn góp tại HDBank AMC từ 150 tỷ xuống 20 tỷ đồng.
TCB	40,300	1.13%	2.54%	16,957,200	18,849,200	
VPB	44,600	0.56%	6.19%	6,167,500	6,579,600	
MBB	29,000	1.22%	3.76%	27,311,900	27,600,600	
HDB	27,500	2.61%	5.36%	14,303,900	18,086,700	
TPB	28,700	0.70%	0.88%	6,440,100	8,126,000	
STB	19,600	3.70%	4.81%	72,533,100	80,017,200	
NVL	80,500	-0.49%	-2.42%	5,907,600	5,461,500	- KDH: đã thông qua phương án tăng vốn vào các công ty con là TNHH Tư vấn Quốc tế và TNHH Đầu tư Kinh doanh BĐS Kim Phát, nhằm bổ sung vốn phục vụ mục tiêu đầu tư gia tăng quỹ đất tại TP Thủ Đức.
TCH	23,850	1.06%	5.07%	11,010,600	14,130,300	
KDH	31,500	0.80%	-0.63%	3,226,500	3,516,500	
PDR	67,200	0.15%	4.51%	4,232,700	3,839,700	
GAS	92,800	2.77%	0.87%	1,473,000	1,469,700	- Giá gas hôm nay (17/3) giảm 0,5% xuống 2,5 USD/mmBTU đối với hợp đồng khí gas tự nhiên giao tháng 4/2021 vào lúc 11h10 (giờ Việt Nam).
POW	13,950	2.57%	2.20%	44,638,600	51,663,500	
PLX	57,800	0.00%	3.58%	10,335,700	7,087,300	
VIC	104,700	-0.66%	-1.23%	2,127,900	2,380,600	- VHM: Địa ốc MGV phân phối chính thức Grand World Phú Quốc và VinWonders Phú Quốc
VHM	99,300	-0.20%	-0.60%	3,057,900	3,704,800	
VRE	34,850	0.14%	2.05%	7,295,100	12,289,500	
VNM	100,500	-0.50%	-0.59%	7,438,600	5,996,500	- MSN: Anco của Masan bứt phá năm 2020 nhờ mảng thịt và thức ăn chăn nuôi, theo đó Anco đã chuyển từ trạng thái lỗ sang có lãi 425 tỷ đồng năm 2020.
MSN	88,000	0.00%	1.15%	1,200,100	1,030,500	
SBT	23,500	-0.84%	3.98%	6,549,600	7,848,800	
BVH	133,500	-0.82%	-1.48%	791,600	929,900	- PNJ: TV HĐQT Lê Quang Phúc đã bán 12.600 cp PNJ, giảm số lượng sở hữu xuống còn 32.400 cp. Thời gian thực hiện giao dịch từ ngày 25/02/2021-15/03/2021
VJC	133,500	-0.82%	-1.48%	791,600	929,900	- SSI: Ngày 16/03/2021 là ngày thực hiện chuyển đổi trái phiếu thành cổ phiếu
FPT	80,800	-0.25%	5.90%	2,573,100	4,061,800	
MWG	132,800	-0.30%	1.76%	746,500	985,000	
PNJ	83,600	0.12%	0.97%	376,500	578,600	
REE	53,900	0.00%	-1.82%	1,229,900	1,125,100	
SSI	32,600	-0.31%	-1.51%	15,945,000	14,284,600	
HPG	46,300	0.43%	1.54%	21,765,500	27,013,000	

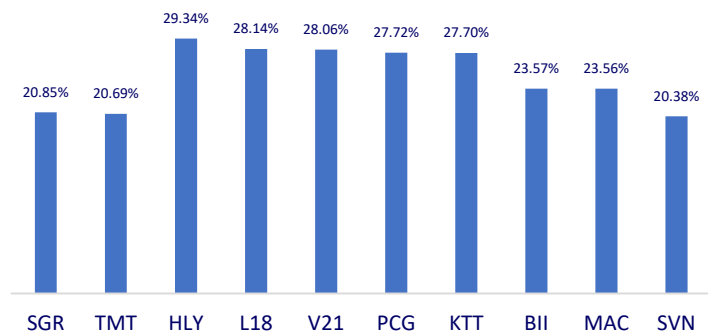
Top CP giao dịch nhiều nhất (khối lượng CP - triệu)



Dòng tiền NĐTNN 10 phiên gần nhất (tỷ đồng)



Top tăng 3 phiên liên tiếp



Top giảm 3 phiên liên tiếp

