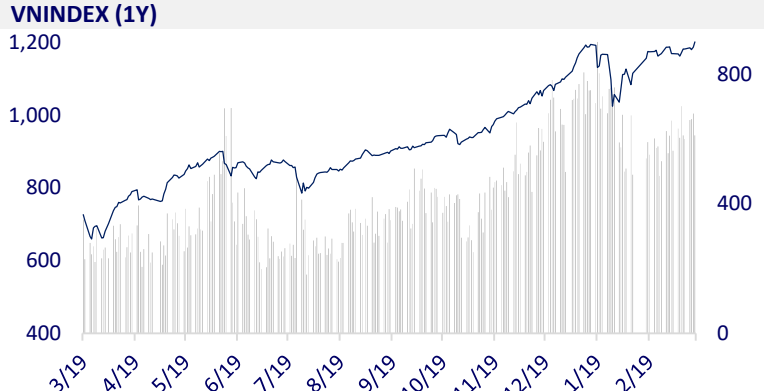
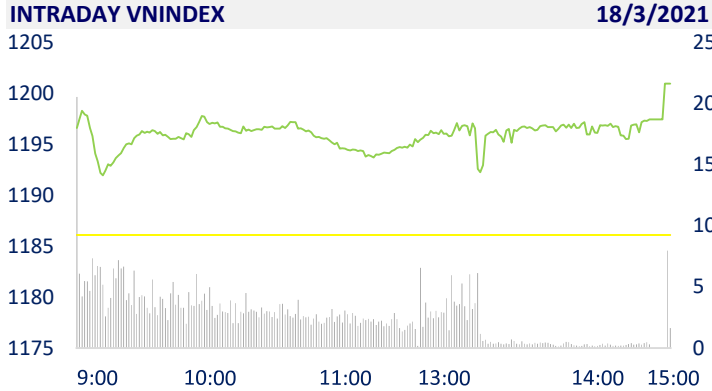
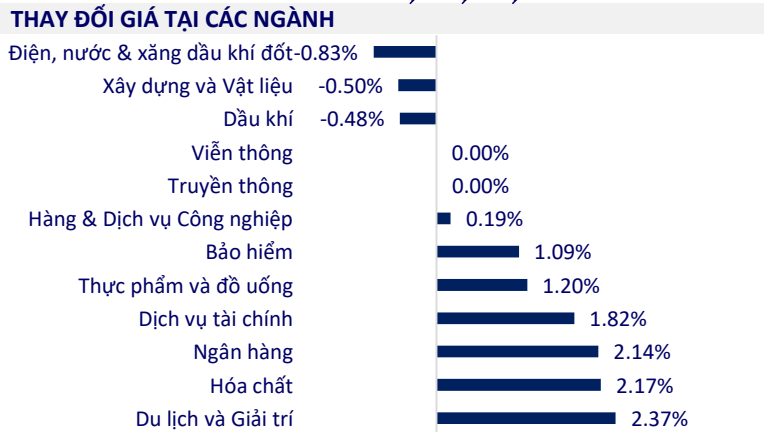


TTCK VIỆT NAM		1D	YTD
VN-INDEX	1,200.94	1.25%	9.23%
VN30	1,211.54	1.52%	14.47%
HNX	277.48	0.34%	40.78%
UPCOM	81.69	-0.02%	10.65%
GT mua ròng NĐTNN (tỷ)	-348.68		
Tổng GTGD (tỷ)	18,845.05	-4.38%	9.86%

- Khối ngoại tiếp tục bán ròng hơn 348 tỷ đồng trong ngày VN-Index chạm mốc 1.200 điểm. Lực bán tập trung vào một vài cổ phiếu như CTG, MSB, VNM, HPG...



ETF & PHÁI SINH		1D	YTD
E1VFN30	20,280	1.25%	7.87%
FUEMAV30	14,180	2.01%	13.17%
FUESSV30	15,070	1.76%	13.05%
FUESSV50	17,600	0.57%	11.39%
FUESSVFL	16,320	1.94%	19.56%
FUEVFN30	20,400	1.14%	18.60%
FUEVN100	15,570	1.24%	11.61%
VN30F2109	0.00	-100.00%	
VN30F2106	1,205.10	0.51%	
VN30F2104	1,206.00	0.54%	
VN30F2103	1,211.50	1.14%	



THỊ TRƯỜNG THẾ GIỚI		1D	YTD
Nikkei	30,216.75	1.01%	10.10%
Shanghai	3,463.07	0.51%	1.42%
Kospi	3,066.01	0.61%	6.70%
Hang Seng	29,405.72	1.28%	8.32%
STI (Singapore)	3,137.66	0.90%	9.36%
SET (Thái Lan)	1,568.82	0.13%	8.24%
Dầu thô (\$/thùng)	64.31	-0.16%	33.15%
Vàng (\$/ounce)	1,732.10	-0.09%	-9.01%

- Chứng khoán châu Á tăng sau cuộc họp chính sách của Fed. Tại Nhật Bản, Nikkei 225 tăng 1,01% còn Topix tăng 1,23%. Thị trường Trung Quốc đi lên với Shanghai Composite tăng 0,51%, Shenzhen Component tăng 1,12%. Hang Seng của tăng 1,28%. Chỉ số Kospi của Hàn Quốc tăng 0,61%.

KINH TẾ VĨ MÔ		1D (bps)	YTD (bps)
Lãi suất liên NH	0.28%	0	15
Lãi suất tiết kiệm 12T	5.80%	0	0
TPCP - 5 năm	1.38%	2	16
TPCP - 10 năm	2.22%	-24	19
USD/VND	23,176	0.03%	-0.01%
EUR/VND	28,267	0.28%	-2.87%
CNY/VND	3,618	0.00%	1.26%

- Chính sách quản lý tiền ảo vẫn là bài toán khó. Đây là những nhận định được nêu ra trong báo cáo về tình hình, kết quả thực hiện Quyết định 1255 ngày 21/8/2017 của Thủ tướng Chính phủ phê duyệt Đề án hoàn thiện khung pháp lý để quản lý, xử lý đối với các loại tài sản ảo, tiền điện tử, tiền ảo và những đề xuất, kiến nghị.

LỊCH SỰ KIỆN

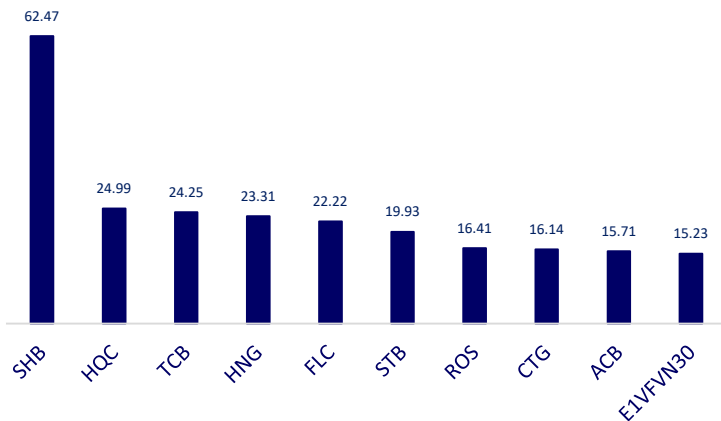
Mã	Ngày GDKHQ	Ngày ĐKCC	Ngày thực hiện	Loại	Tỉ lệ	Giá trị
ABI	3/19/2021	3/22/2021	4/8/2021	Tiền mặt		400
EPH	3/24/2021	3/25/2021	4/12/2021	Tiền mặt		1,000
SFI	3/24/2021	3/25/2021	4/7/2021	Tiền mặt		1,000
VTC	3/25/2021	3/26/2021	4/27/2021	Tiền mặt		1,100
DP3	3/26/2021	3/29/2021	6/28/2021	Tiền mặt		8,000
TMW	3/26/2021	3/29/2021	5/5/2021	Tiền mặt		700
KCE	3/29/2021	3/30/2021	4/20/2021	Tiền mặt		500
RDP	4/2/2021	4/5/2021		Cổ phiếu	0.16	

TIN TỨC CHỌN LỌC

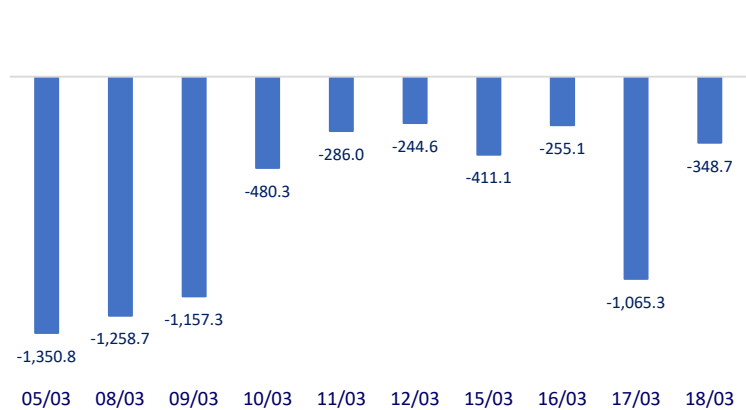
- Bộ GTVT: Đến năm 2050, cả nước có trên 9.000 km đường cao tốc
- Vẫn còn 91.700 tỷ đồng nợ xấu được treo tại VAMC
- Cục Hàng hải kiểm tra giá vận chuyển container của 11 hãng tàu ngoại
- Mỹ đối mặt làn sóng di dân lớn nhất 20 năm
- Fed dự báo giữ nguyên lãi suất gần 0 đến năm 2023
- Trung Quốc tài trợ 2,4 tỷ USD cho gã khổng lồ SMIC xây nhà máy chip nhằm cạnh tranh với Mỹ

	Đóng cửa	1D	5D	KL mua	KL bán	Nội dung
VCB	97,500	1.99%	1.25%	2,511,600	2,878,400	- CTG: Lãi khoảng 7.000 - 8.000 tỷ trong quý I, VietinBank chưa có ý định phát hành cổ phiếu mới hoặc tìm kiếm thêm cổ đông chiến lược trong tương lai gần. - BID: BIDV rao bán khoản nợ của Kiến Trúc và Xây Dựng Archplus với giá khởi điểm hơn 473 tỷ đồng. Khoản nợ được thế chấp bởi quyền sử dụng đất, tài sản gắn liền với đất hình thành trong tương lai và 3 triệu cổ phần tại CTCP thời trang NEM.
BID	45,000	3.93%	3.93%	9,925,600	11,248,600	
CTG	40,500	2.40%	6.02%	25,259,200	37,739,300	
TCB	41,950	4.09%	4.48%	27,646,000	26,256,500	
VPB	45,850	2.80%	4.80%	8,300,700	9,365,900	
MBB	29,200	0.69%	3.36%	21,252,700	27,685,700	
HDB	27,500	0.00%	4.17%	12,509,200	16,829,600	
TPB	29,000	1.05%	1.40%	8,504,300	12,013,900	
STB	19,700	0.51%	2.07%	33,082,900	52,448,000	
NVL	81,200	0.87%	-2.05%	3,189,100	4,128,600	
TCH	23,800	-0.21%	4.39%	7,217,300	9,803,000	
KDH	32,200	2.22%	2.06%	3,466,100	3,188,400	
PDR	68,000	1.19%	1.80%	3,890,000	3,735,500	- POW: Hơn 22.7 triệu cp PVM khớp lệnh trong phiên 17/03/2021, cũng là ngày đầu tiên mà POW đăng ký thoái vốn.
GAS	91,800	-1.08%	-0.97%	608,000	1,589,800	
POW	13,850	-0.72%	0.36%	16,569,600	35,713,500	
PLX	57,700	-0.17%	3.78%	5,568,300	5,458,100	
VIC	106,600	1.81%	0.66%	2,167,300	2,357,000	- VRE: Tính đến cuối năm 2020, VRE sở hữu và vận hành 80 trung tâm thương mại (TTTM) tại 43 tỉnh và thành phố trên toàn quốc, tổng diện tích sàn bán lẻ đạt hơn 1,7 triệu m2.
VHM	99,700	0.40%	-0.30%	2,021,100	3,047,200	
VRE	35,000	0.43%	1.89%	4,735,600	7,713,200	
VNM	102,500	1.99%	-0.29%	4,960,800	4,833,600	- MSN: Công ty con Anco của MSN bút phá năm 2020 đã chuyển từ trạng thái lỗ sang có lãi 425 tỷ đồng năm 2020 nhờ mảng thịt và thức ăn chăn nuôi
MSN	89,700	1.93%	2.75%	1,962,300	2,455,200	
SBT	23,500	0.00%	3.52%	6,842,600	8,418,600	
BVH	134,900	1.05%	-0.88%	870,000	685,300	- SSI: Công ty TNHH Đầu tư NDH đã mua 6.919.244 cp, nâng số lượng sở hữu lên 62.825.126 cp, tương ứng 10.42%
VJC	134,900	1.05%	-0.88%	870,000	685,300	
FPT	81,000	0.25%	5.61%	2,303,400	3,872,000	
MWG	133,600	0.60%	0.83%	2,057,900	1,520,200	
PNJ	84,900	1.56%	2.05%	540,100	617,200	
REE	54,100	0.37%	-2.52%	645,200	1,009,100	
SSI	33,300	2.15%	-1.91%	14,048,900	16,940,200	
HPG	46,600	0.65%	0.43%	18,303,400	25,886,500	

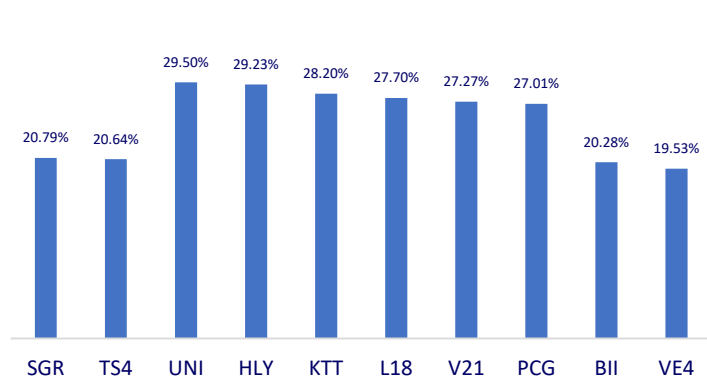
Top CP giao dịch nhiều nhất (khối lượng CP - triệu)



Dòng tiền NĐTNN 10 phiên gần nhất (tỷ đồng)



Top tăng 3 phiên liên tiếp



Top giảm 3 phiên liên tiếp

