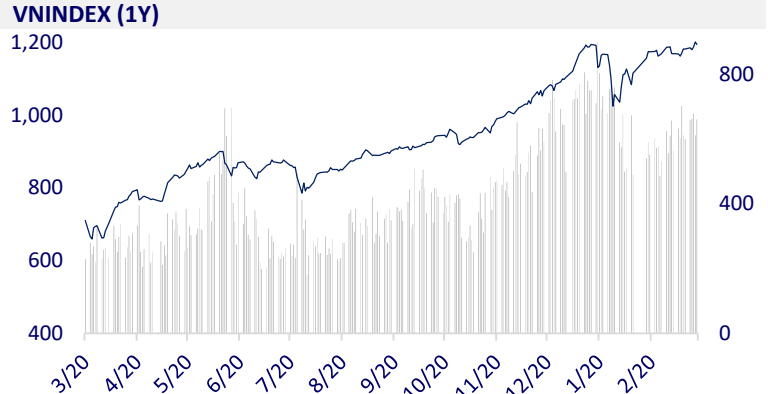
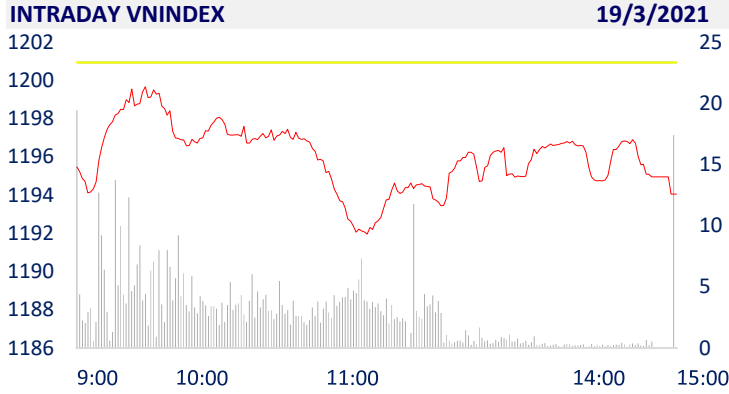
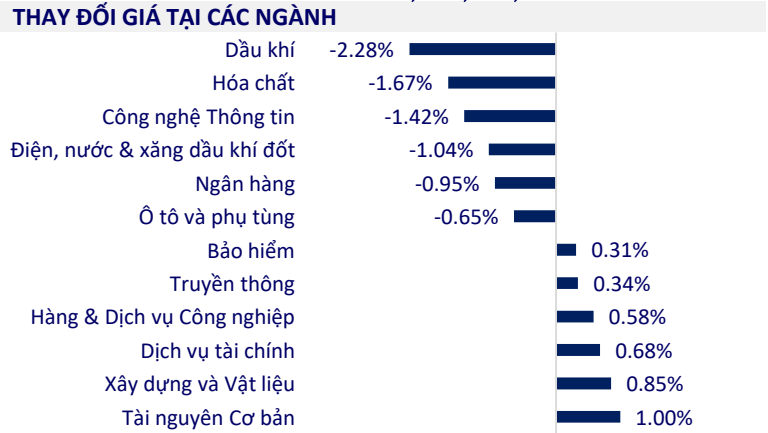


TTCK VIỆT NAM		1D	YTD
VN-INDEX	1,194.05	-0.57%	8.60%
VN30	1,203.36	-0.68%	13.70%
HNX	277.70	0.08%	40.89%
UPCOM	81.48	-0.26%	10.36%
GT mua ròng NĐTNN (tỷ)	-1,156.22		
Tổng GTGD (tỷ)	21,109.52	12.02%	23.07%

- Giao dịch khối ngoại khá tiêu cực khi họ bán ròng 1.156 tỷ đồng trên toàn thị trường. Áp lực bán của khối ngoại hôm nay một phần đến từ hoạt động cơ cấu của 2 quỹ VNM ETF và FTSE Vietnam ETF. Các cổ phiếu bị khối ngoại bán ròng nhiều nhất gồm có NVL, VRE, VHM, POW...



ETF & PHÁI SINH		1D	YTD
E1VFN30	20,200	-0.39%	7.45%
FUEMAV30	14,180	0.00%	13.17%
FUESSV30	14,970	-0.66%	12.30%
FUESSV50	17,600	0.00%	11.39%
FUESSVFL	16,260	-0.37%	19.12%
FUEVFN30	20,420	0.10%	18.72%
FUEVN100	15,610	0.26%	11.90%
VN30F2109	1,208.50	-0.08%	
VN30F2106	1,211.00	0.49%	
VN30F2105	1,209.80	0.32%	
VN30F2104	1,208.00	-0.29%	



THỊ TRƯỜNG THẾ GIỚI		1D	YTD
Nikkei	29,792.05	-0.72%	8.56%
Shanghai	3,404.66	-1.69%	-0.29%
Kospi	3,039.53	-0.86%	5.78%
Hang Seng	28,990.94	-1.41%	6.79%
STI (Singapore)	3,134.54	-0.10%	9.25%
SET (Thái Lan)	1,563.96	-0.31%	7.91%
Dầu thô (\$/thùng)	60.74	1.23%	25.76%
Vàng (\$/ounce)	1,735.85	0.45%	-8.81%

- Chứng khoán Trung Quốc giảm trong bối cảnh thị trường khu vực châu Á cũng đi xuống sau khi lợi suất trái phiếu chính phủ Mỹ kỳ hạn 10 năm lên đỉnh 14 tháng hôm 18/3. Cuộc đàm phán cấp cao đầu tiên giữa Mỹ và Trung Quốc dưới thời Tổng thống Joe Biden, tổ chức tại bang Alaska, nhanh chóng trở thành "tranh cãi", quan chức hai bên chỉ trích lẫn nhau về vấn đề nhân quyền, thương mại, liên minh quốc tế.

KINH TẾ VĨ MÔ		1D (bps)	YTD (bps)
Lãi suất liên NH	0.27%	-1	14
Lãi suất tiết kiệm 12T	5.80%	0	0
TPCP - 5 năm	1.28%	-10	6
TPCP - 10 năm	2.37%	15	34
USD/VND	23,177	0.02%	0.00%
EUR/VND	28,155	-0.17%	-3.26%
CNY/VND	3,616	0.00%	1.20%

- Theo báo cáo thống kê sơ bộ mới nhất của Tổng cục Hải quan, tổng trị giá xuất nhập khẩu hàng hóa của Việt Nam trong kỳ 1 tháng 3/2021 (từ ngày 01/3 đến ngày 15/3/2021) đạt 26,36 tỷ USD, tăng 22% (tương ứng tăng 4,76 tỷ USD) so với kết quả thực hiện trong nửa cuối tháng 02/2021.

LỊCH SỰ KIỆN

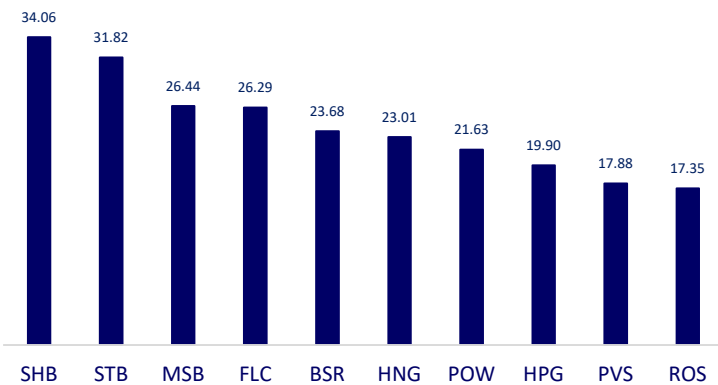
Mã	Ngày GDKHQ	Ngày ĐKCC	Ngày thực hiện	Loại	Tỉ lệ	Giá trị
EPH	3/24/2021	3/25/2021	4/12/2021	Tiền mặt		1,000
SFI	3/24/2021	3/25/2021	4/7/2021	Tiền mặt		1,000
VTC	3/25/2021	3/26/2021	4/27/2021	Tiền mặt		1,100
DP3	3/26/2021	3/29/2021	6/28/2021	Tiền mặt		8,000
TMW	3/26/2021	3/29/2021	5/5/2021	Tiền mặt		700
KCE	3/29/2021	3/30/2021	4/20/2021	Tiền mặt		500
VPD	3/30/2021	3/31/2021	4/20/2021	Tiền mặt		400
RDP	4/2/2021	4/5/2021		Cổ phiếu	0.16	

TIN TỨC CHỌN LỌC

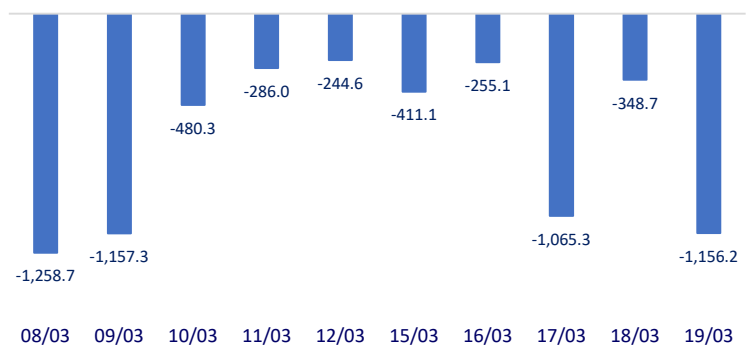
- TP Thủ Đức đón nhận dự án đầu tư khủng, vốn hơn 20.000 tỉ đồng
- Xuất siêu 1,81 tỷ USD tính đến 15/3, xuất khẩu khu vực FDI tăng mạnh
- Thủ tướng giao UBND Đà Nẵng làm chủ quản dự án Bến cảng Liên Chiểu
- Pháp vội phong tỏa Paris vì làn sóng Covid-19 biến chủng Anh
- Trung Quốc nỗ lực giảm đòn bẩy, vỡ nợ trái phiếu doanh nghiệp tiếp tục chạm mức cao kỷ lục
- Indonesia lên kế hoạch mở cửa đón khách du lịch quốc tế vào tháng 6/2021

	Đóng cửa	1D	5D	KL mua	KL bán	Nội dung
VCB	94,200	-3.38%	-1.67%	3,681,500	2,812,300	- Moody's nâng triển vọng tín nhiệm của 15 ngân hàng Việt. Cụ thể, 5 ngân hàng được nâng triển vọng từ "Tiêu cực" lên "Tích cực": Vietcombank, Agribank, VietinBank, Techcombank, BIDV. 4 ngân hàng được điều chỉnh từ "Ổn định" lên "Tích cực": OCB, TPBank, VPBank, VIB. 6 ngân hàng được điều chỉnh từ "Tiêu cực" lên "Ổn định": ABBank, ACB, HDBank, LienVietPostBank, MB, SeABank
BID	45,000	0.00%	3.81%	4,574,700	6,550,500	
CTG	40,450	-0.12%	6.59%	15,961,700	19,224,500	
TCB	42,000	0.12%	4.87%	13,081,600	17,236,100	
VPB	45,200	-1.42%	1.57%	4,510,500	6,571,800	
MBB	29,200	0.00%	3.36%	17,993,900	19,904,700	
HDB	27,150	-1.27%	1.88%	26,932,300	10,466,300	- NVL: Đã thực hiện chuyển đổi 1.200 trái phiếu quốc tế thành 4.744.375 cổ phiếu. Ngày chuyển đổi: 17/03/2021
TPB	28,900	-0.34%	1.05%	10,599,600	12,307,700	
STB	19,600	-0.51%	2.08%	41,080,200	58,897,000	
NVL	79,000	-2.71%	-3.89%	11,633,300	4,245,600	
TCH	23,000	-3.36%	1.55%	7,808,400	9,892,200	
KDH	32,450	0.78%	4.17%	3,917,100	4,604,600	
PDR	68,500	0.74%	1.93%	3,922,100	3,979,300	- PDR: Phát Đạt tiếp tục trả thêm cổ tức 10% bằng cổ phiếu đợt 2/2020
GAS	90,900	-0.98%	-0.22%	1,931,500	1,856,300	- Giá gas hôm nay (19/3) tăng gần 0,1% lên 2,4 USD/mmBTU đối với hợp đồng khí gas tự nhiên giao tháng 4/2021 vào lúc 11h5 (giờ Việt Nam).
POW	13,400	-3.25%	-2.55%	35,334,700	40,651,000	
PLX	56,300	-2.43%	1.26%	6,944,300	6,584,600	- VIC: Đồng ý cho công ty con VEF tăng vốn thêm 11.000 tỷ đồng, dự kiến thực hiện trong năm 2021
VIC	108,400	1.69%	2.36%	2,444,700	3,278,800	
VHM	97,800	-1.91%	-2.10%	4,151,800	3,830,000	
VRE	34,000	-2.86%	-1.88%	21,009,800	15,026,000	- VNM: Tiếp nối sữa tươi Organic, sữa đậu nành hạt, vừa qua Vinamilk tiếp tục xuất khẩu lô sản phẩm cao cấp "Sữa tươi tiệt trùng chứa tổ yến" đầu tiên đi Singapore.
VNM	101,700	-0.78%	-0.49%	4,674,300	6,484,700	
MSN	88,700	-1.11%	1.60%	1,940,700	2,347,000	
SBT	23,000	-2.13%	-3.36%	7,788,900	8,642,400	- HPG: Hòa Phát đã ký hợp đồng xuất khẩu lô hơn 2000 tấn cáp thép dự ứng lực (PC Strand) cho đối tác Mỹ, giao hàng ngay trong tháng 3/2021. Hòa Phát là doanh nghiệp đầu tiên và duy nhất ở Việt Nam sản xuất được mặt hàng thép đặc chủng này.
BVH	130,500	-3.26%	-3.33%	1,312,200	1,190,400	
VJC	130,500	-3.26%	-3.33%	1,312,200	1,190,400	
FPT	79,800	-1.48%	4.31%	3,773,200	4,125,100	- HPG: Hòa Phát đã ký hợp đồng xuất khẩu lô hơn 2000 tấn cáp thép dự ứng lực (PC Strand) cho đối tác Mỹ, giao hàng ngay trong tháng 3/2021. Hòa Phát là doanh nghiệp đầu tiên và duy nhất ở Việt Nam sản xuất được mặt hàng thép đặc chủng này.
MWG	133,000	-0.45%	1.45%	1,148,000	740,500	
PNJ	84,600	-0.35%	2.18%	535,400	770,900	
REE	56,200	3.88%	1.26%	3,008,000	2,130,600	- HPG: Hòa Phát đã ký hợp đồng xuất khẩu lô hơn 2000 tấn cáp thép dự ứng lực (PC Strand) cho đối tác Mỹ, giao hàng ngay trong tháng 3/2021. Hòa Phát là doanh nghiệp đầu tiên và duy nhất ở Việt Nam sản xuất được mặt hàng thép đặc chủng này.
SSI	33,300	0.00%	-0.60%	21,034,800	27,311,700	
HPG	47,150	1.18%	1.51%	36,022,700	38,323,700	

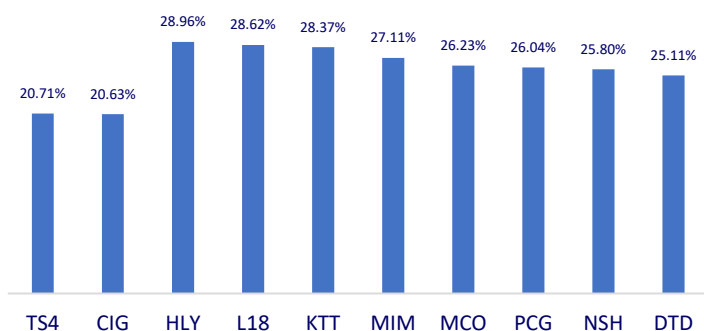
Top CP giao dịch nhiều nhất (khối lượng CP - triệu)



Dòng tiền NĐTNN 10 phiên gần nhất (tỷ đồng)



Top tăng 3 phiên liên tiếp



Top giảm 3 phiên liên tiếp

