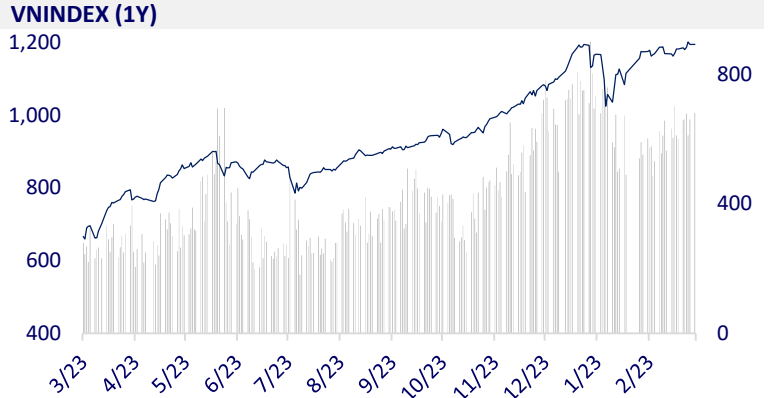
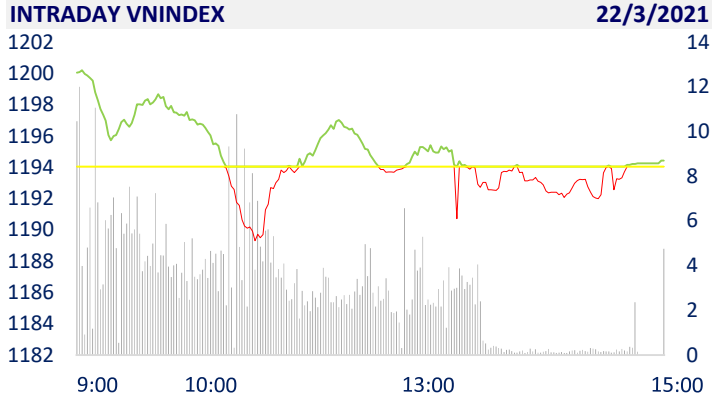
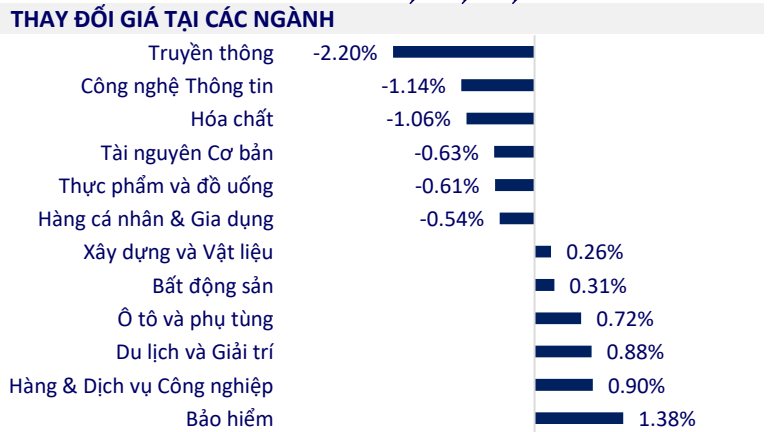


TTCK VIỆT NAM		1D	YTD
VN-INDEX	1,194.43	0.03%	8.63%
VN30	1,198.54	-0.40%	13.24%
HNX	274.84	-1.03%	39.44%
UPCOM	81.28	-0.25%	10.09%
GT mua ròng NĐTNN (tỷ)	-454.50		
Tổng GTGD (tỷ)	19,409.02	-8.06%	13.15%

- Giao dịch khối ngoại diễn ra không mấy tích cực khi họ tiếp tục bán ròng 454 tỷ đồng trong phiên hôm nay. Lực bán của khối ngoại tập trung vào một vài cái tên khá quen thuộc như VNM (-172,3 tỷ đồng), CTG (-156 tỷ đồng), HPG (-80 tỷ đồng)...



ETF & PHÁI SINH		1D	YTD
E1VFN30	20,220	0.10%	7.55%
FUEMAV30	14,130	-0.35%	12.77%
FUESSV30	15,000	0.20%	12.53%
FUESSV50	17,600	0.00%	11.39%
FUESSVFL	16,260	0.00%	19.12%
FUEVFN30	20,320	-0.49%	18.14%
FUEVN100	15,570	-0.26%	11.61%
VN30F2109	1,198.90	-0.79%	
VN30F2106	1,193.10	-1.48%	
VN30F2105	1,192.00	-1.47%	
VN30F2104	1,192.40	-1.29%	



THỊ TRƯỜNG THẾ GIỚI		1D	YTD
Nikkei	29,174.15	0.13%	6.30%
Shanghai	3,443.44	1.14%	0.85%
Kospi	3,035.46	-0.13%	5.64%
Hang Seng	28,885.34	-0.36%	6.40%
STI (Singapore)	3,128.08	-0.21%	9.02%
SET (Thái Lan)	1,566.36	0.15%	8.07%
Dầu thô (\$/thùng)	61.75	1.71%	27.85%
Vàng (\$/ounce)	1,732.45	0.04%	-8.99%

- Chứng khoán châu Á trái chiều khi tại Nhật Bản, Nikkei 225 tăng 0.13%. Thị trường Trung Quốc tăng từ đầu phiên với Shanghai Composite tăng 1,14% còn Shenzhen Component tăng 1,139%. Hang Seng giảm 0,36%. Chỉ số Kospi của Hàn Quốc giảm 0,13%.

KINH TẾ VĨ MÔ		1D (bps)	YTD (bps)
Lãi suất liên NH	0.26%	-1	13
Lãi suất tiết kiệm 12T	5.80%	0	0
TPCP - 5 năm	1.34%	6	12
TPCP - 10 năm	2.17%	-20	14
USD/VND	23,178	0.02%	0.00%
EUR/VND	28,171	0.18%	-3.20%
CNY/VND	3,615	0.00%	1.18%

- Theo Bộ NN&PTNT, dự kiến hết quý I năm nay, Bộ này sẽ giải ngân vốn đầu tư công đạt 11,4% kế hoạch. Trong số đó, dự kiến vốn trái phiếu Chính phủ đạt cao nhất với 13,9%.

LỊCH SỰ KIỆN

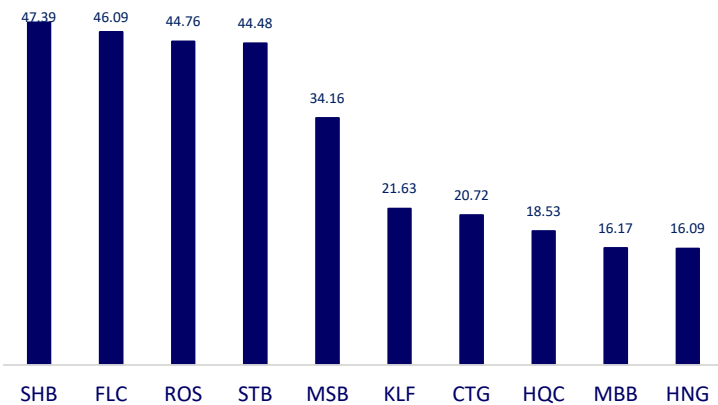
Mã	Ngày GDKHQ	Ngày ĐKCC	Ngày thực hiện	Loại	Tỉ lệ	Giá trị
EPH	3/24/2021	3/25/2021	4/12/2021	Tiền mặt		1,000
SFI	3/24/2021	3/25/2021	4/7/2021	Tiền mặt		1,000
VTC	3/25/2021	3/26/2021	4/27/2021	Tiền mặt		1,100
DP3	3/26/2021	3/29/2021	6/28/2021	Tiền mặt		8,000
TMW	3/26/2021	3/29/2021	5/5/2021	Tiền mặt		700
KCE	3/29/2021	3/30/2021	4/20/2021	Tiền mặt		500
VPD	3/30/2021	3/31/2021	4/20/2021	Tiền mặt		400
RDP	4/2/2021	4/5/2021		Cổ phiếu	0.16	

TIN TỨC CHỌN LỌC

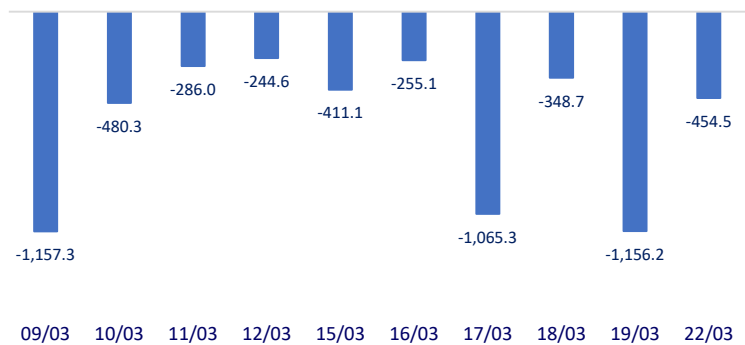
- Giải ngân đầu tư công trong nông nghiệp quý 1 dự kiến đạt hơn 11%
- Hà Tĩnh sẽ có dự án điện gió hơn 4.600 tỷ đồng
- Hàng không tăng 50.000 ghế mỗi tuần phục vụ nhu cầu đi lại nội địa
- Chủ tịch Fed điều trần, kinh tế Anh có dấu hiệu khởi sắc
- Lợi suất cao vượt trội, nhà đầu tư nước ngoài ồ ạt rót tiền vào thị trường trái phiếu Trung Quốc
- Cảnh báo về khả năng lạm phát trên khắp toàn cầu tăng cao trong thời gian tới

	Đóng cửa	1D	5D	KL mua	KL bán	Nội dung
VCB	97,000	2.97%	0.73%	3,466,200	3,484,800	- VCB: Vietcombank chi nhánh Bắc Sài Gòn vừa thông báo bán đấu giá khoản nợ của CTCP Đầu Tư và Xây Dựng Cholimex. Tổng giá trị của cả 2 món vay tính đến 30/11/2020 hơn 49 tỷ đồng. Trong đó, dư nợ gốc còn hơn 18,3 tỷ đồng; nợ lãi trong hạn hơn 22 tỷ đồng và nợ lãi quá hạn gần 8,7 tỷ đồng.
BID	44,650	-0.78%	3.84%	4,748,600	6,634,700	
CTG	41,100	1.61%	8.16%	41,046,800	36,738,500	
TCB	41,300	-1.67%	2.99%	16,809,900	23,286,300	
VPB	44,900	-0.66%	0.22%	6,219,500	7,006,500	
MBB	28,650	-1.88%	-0.87%	28,053,700	31,991,100	
HDB	26,950	-0.74%	1.13%	7,944,300	8,083,300	
TPB	28,800	-0.35%	0.35%	5,896,500	8,008,600	
STB	19,200	-2.04%	1.59%	52,441,000	62,874,300	
NVL	80,800	2.28%	-1.34%	2,596,600	2,244,600	
TCH	23,200	0.87%	2.20%	7,383,500	8,305,800	- NVL: Novaland huy động xong 4.563 tỷ đồng cho việc sở hữu quỹ đất gần 660 ha tại Phan Thiết, Bình Thuận
KDH	32,000	-1.39%	2.07%	1,980,300	2,748,700	- Giá gas hôm nay (22/3) giảm hơn 2% lên 2,4 USD/mmBTU đối với hợp đồng khí gas tự nhiên giao tháng 4/2021 vào lúc 11h05 (giờ Việt Nam).
PDR	67,500	-1.46%	0.75%	3,595,600	3,473,300	- Theo Reuters: Foxconn cũng đã đàm phán với VinFast - một hãng ô tô nội địa của Việt Nam, để hợp tác sản xuất pin và linh kiện ô tô điện
GAS	90,500	-0.44%	-0.66%	820,600	1,315,100	-
POW	13,550	1.12%	-1.09%	29,471,000	31,138,200	-
PLX	56,000	-0.53%	-1.93%	1,901,900	1,909,200	-
VIC	107,300	-1.01%	1.23%	1,393,300	1,947,500	- SSI: En Fund L.P đã mua 46.859.491 CP SSI. Ngày thực hiện giao dịch 16/03/2021
VHM	99,300	1.53%	-0.50%	2,529,500	3,300,900	- VJC: Đăng ký bán toàn bộ 17.772.740 cp quỹ để tăng nguồn vốn lưu động. Thời gian dự kiến giao dịch: từ 30/03/2021-28/04/2021
VRE	34,600	1.76%	0.44%	7,760,700	8,946,600	-
VNM	100,800	-0.88%	-1.37%	5,757,800	7,186,700	-
MSN	88,100	-0.68%	-0.45%	1,258,800	1,683,500	-
SBT	23,500	2.17%	-1.26%	9,810,600	9,683,500	-
BVH	132,700	1.69%	-1.70%	827,500	591,200	-
VJC	132,700	1.69%	-1.70%	827,500	591,200	-
FPT	78,700	-1.38%	2.88%	3,486,900	3,852,700	-
MWG	131,900	-0.83%	-0.60%	819,000	813,200	-
PNJ	84,200	-0.47%	0.12%	509,200	803,700	-
REE	56,500	0.53%	2.91%	1,236,400	1,972,200	-
SSI	33,400	0.30%	0.60%	17,315,500	20,222,600	-
HPG	46,750	-0.85%	0.54%	18,117,800	25,976,700	-

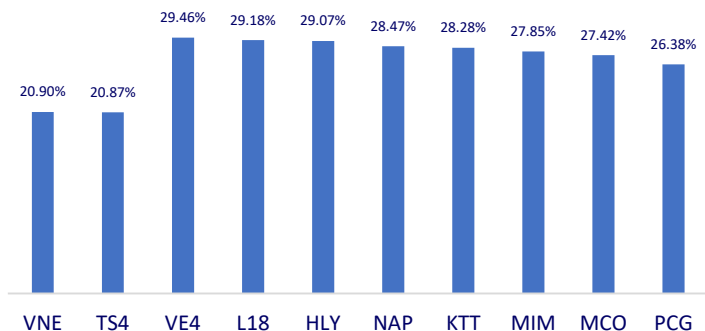
Top CP giao dịch nhiều nhất (khối lượng CP - triệu)



Dòng tiền NĐTNN 10 phiên gần nhất (tỷ đồng)



Top tăng 3 phiên liên tiếp



Top giảm 3 phiên liên tiếp

