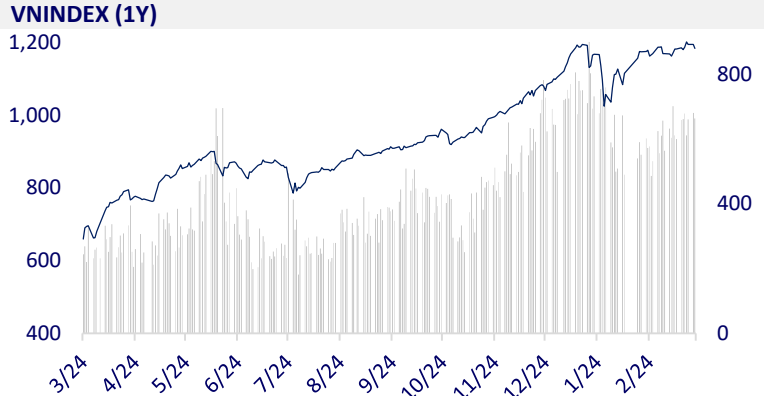
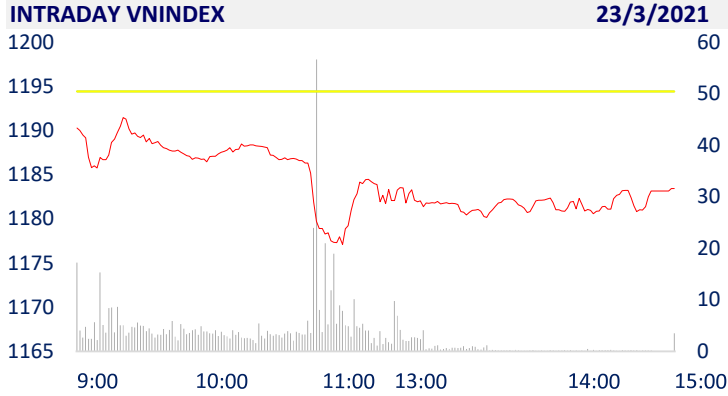
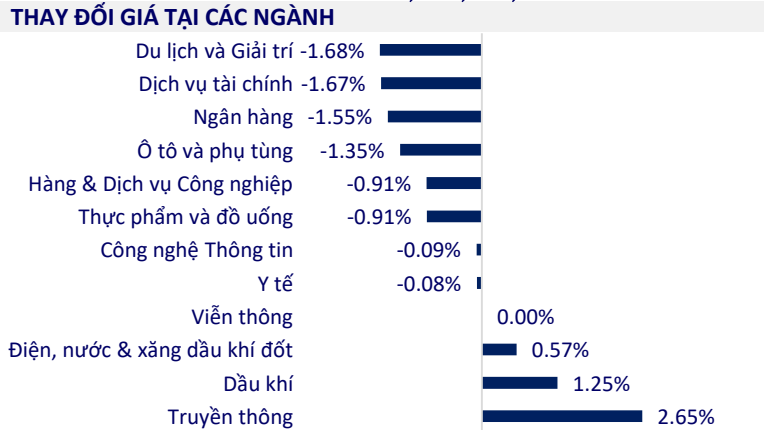


TTCK VIỆT NAM		1D	YTD
VN-INDEX	1,183.45	-0.92%	7.64%
VN30	1,186.98	-0.96%	12.15%
HNX	272.34	-0.91%	38.17%
UPCOM	81.14	-0.17%	9.90%
GT mua ròng NĐTNN (tỷ)	-273.64		
Tổng GTGD (tỷ)	19,051.02	-1.84%	11.06%

- Khối ngoại vẫn tiếp tục bán ròng nhưng áp lực đã giảm đáng kể, chỉ còn gần 273 tỷ đồng trên toàn thị trường. Lực bán tập trung vào một vài cái tên "quen thuộc" như VNM (-187,5 tỷ đồng), CTG (-76,6 tỷ đồng), VCB (-31,8 tỷ đồng)...



ETF & PHÁI SINH		1D	YTD
E1VFN30	19,950	-1.34%	6.12%
FUEMAV30	13,940	-1.34%	11.25%
FUESSV30	14,850	-1.00%	11.40%
FUESSV50	17,600	0.00%	11.39%
FUESSVFL	15,990	-1.66%	17.14%
FUEVFN30	20,120	-0.98%	16.98%
FUEVN100	15,430	-0.90%	10.61%
VN30F2109	0.00	-100.00%	
VN30F2106	1,185.80	-0.61%	
VN30F2105	1,185.50	-0.55%	
VN30F2104	1,184.50	-0.66%	



THỊ TRƯỜNG THẾ GIỚI		1D	YTD
Nikkei	28,995.92	-1.31%	5.65%
Shanghai	3,411.51	-0.93%	-0.09%
Kospi	3,004.74	-1.01%	4.57%
Hang Seng	28,497.38	-1.34%	4.97%
STI (Singapore)	3,131.74	0.12%	9.15%
SET (Thái Lan)	1,564.25	-0.13%	7.93%
Dầu thô (\$/thùng)	59.34	-3.90%	22.86%
Vàng (\$/ounce)	1,738.50	0.35%	-8.68%

- Chứng khoán châu Á giảm theo lĩnh vực công nghệ. Tại Nhật Bản, Nikkei 225 giảm 1.31%. Thị trường Trung Quốc giảm từ đầu phiên với Shanghai Composite giảm 0,93% còn Shenzhen Component giảm 1,117%. Hang Seng của Hong Kong giảm 1,34%.

KINH TẾ VĨ MÔ		1D (bps)	YTD (bps)
Lãi suất liên NH	0.27%	1	14
Lãi suất tiết kiệm 12T	6.00%	20	20
TPCP - 5 năm	1.39%	5	17
TPCP - 10 năm	2.23%	6	20
USD/VND	23,175	0.00%	-0.01%
EUR/VND	28,152	-0.34%	-3.27%
CNY/VND	3,613	-0.08%	1.12%

- Hà Nội chuẩn bị khởi công xây dựng hạ tầng kỹ thuật 43 cụm công nghiệp đã có quyết định thành lập giai đoạn 2018-2020, thành phố cũng sẽ tập trung rà soát quy hoạch phát triển cụm công nghiệp trên địa bàn thành phố.

LỊCH SỰ KIỆN

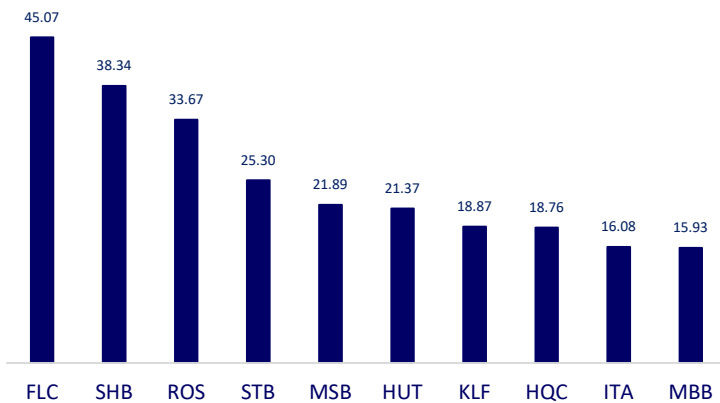
Mã	Ngày GDKHQ	Ngày ĐKCC	Ngày thực hiện	Loại	Tỉ lệ	Giá trị
EPH	3/24/2021	3/25/2021	4/12/2021	Tiền mặt		1,000
SFI	3/24/2021	3/25/2021	4/7/2021	Tiền mặt		1,000
VTC	3/25/2021	3/26/2021	4/27/2021	Tiền mặt		1,100
DP3	3/26/2021	3/29/2021	6/28/2021	Tiền mặt		8,000
TMW	3/26/2021	3/29/2021	5/5/2021	Tiền mặt		700
KCE	3/29/2021	3/30/2021	4/20/2021	Tiền mặt		500
VPD	3/30/2021	3/31/2021	4/20/2021	Tiền mặt		400
RDP	4/2/2021	4/5/2021		Cổ phiếu	0.16	

TIN TỨC CHỌN LỌC

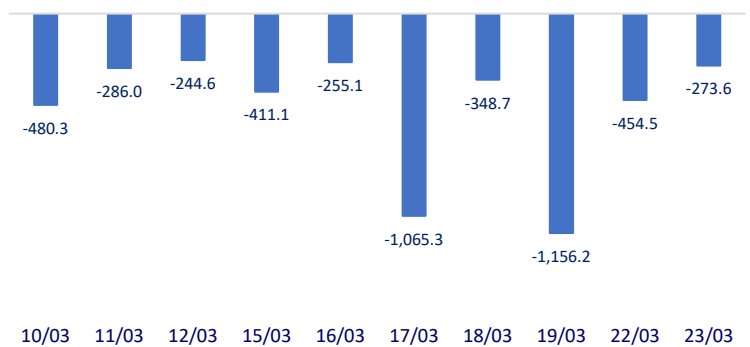
- Hà Nội chuẩn bị khởi công loạt cụm công nghiệp
- Thủ tướng chỉ đạo 55 dịch vụ công cần sớm cung cấp trên Cổng Dịch vụ công Quốc gia
- Giao TP Thủ Đức thu ngân sách hơn 8.300 tỷ đồng
- Chủ tịch Powell: Nền kinh tế còn lâu mới hồi phục hoàn toàn, FED sẽ tiếp tục hỗ trợ
- Mỹ sắp tung ra gói kích thích trị giá 3.000 tỷ USD
- Australia có thể mở cửa biên giới cho người đã tiêm vaccine Covid-19 vào năm 2022

	Đóng cửa	1D	5D	KL mua	KL bán	Nội dung
VCB	95,800	-1.24%	0.10%	1,767,700	1,907,000	- BID: BIDV dự kiến phát hành 207,3 triệu cổ phiếu để trả cổ tức năm 2019 (tương đương tỷ lệ 5,2%), phát hành 281,5 triệu cổ phiếu để trả cổ tức năm 2020 (tương đương tỷ lệ 7%). Thời gian thực hiện chia cổ tức bằng cổ phiếu dự kiến trong quý III và IV. Đầu năm 2021, BIDV cũng đã dùng hơn 3.200 tỷ đồng để chia cổ tức bằng tiền mặt, với tỷ lệ 8%.
BID	43,700	-2.13%	3.07%	7,296,400	7,866,700	
CTG	40,500	-1.46%	7.43%	23,262,100	27,532,500	
TCB	40,450	-2.06%	1.51%	20,609,100	21,660,400	
VPB	44,500	-0.89%	0.34%	5,940,500	5,935,300	
MBB	28,350	-1.05%	-1.05%	27,052,500	26,913,600	
HDB	26,500	-1.67%	-1.12%	6,241,700	7,478,500	
TPB	28,300	-1.74%	-0.70%	6,775,300	8,579,000	
STB	18,800	-2.08%	-0.53%	40,208,400	46,143,400	
NVL	80,000	-0.99%	-1.11%	3,959,300	4,681,300	
TCH	22,650	-2.37%	-4.03%	7,211,900	8,953,700	- KDH: Đã dùng hơn 1.400 tỷ đồng đầu tư gia tăng quỹ đất tại Phường Phú Hữu và An Phú, TP. Thủ Đức
KDH	31,400	-1.88%	0.48%	2,325,700	2,581,000	- Giá gas hôm nay, khí đốt tự nhiên trong phiên giao sáng nay tiếp tục giảm do nhu cầu tiêu thụ thấp và nỗi lo về nguồn cung trên thị trường
PDR	63,200	2.99%	3.61%	4,313,000	4,294,000	
GAS	91,800	1.44%	1.66%	1,048,500	1,087,500	
POW	13,300	-1.85%	-2.21%	22,049,900	35,305,700	
PLX	57,200	2.14%	-1.04%	3,225,600	2,909,100	
VIC	106,500	-0.75%	1.04%	1,776,200	1,773,300	- VIC: Vingroup chuyển giao miễn phí cho Viettel toàn bộ dự án sản xuất thiết bị viễn thông 5G gồm trang thiết bị nghiên cứu, kết quả nghiên cứu thiết bị và đội ngũ nhân sự.
VHM	98,700	-0.60%	-0.80%	2,160,800	2,282,100	
VRE	34,150	-1.30%	-1.87%	6,557,800	7,295,000	
VNM	100,200	-0.60%	-0.79%	8,102,700	6,865,300	- VNM: VNM ETF đã mua vào hơn 1.1tr cp VNM trong tuần qua, giúp nâng tỷ trọng VNM trong quỹ lên 7.9%
MSN	86,500	-1.82%	-1.70%	1,965,500	1,932,300	
SBT	23,300	-0.85%	-1.69%	4,571,100	8,029,000	
BVH	131,000	-1.28%	-2.67%	566,800	555,400	- PNJ: Theo giải trình BCTC hợp nhất năm 2020, doanh thu thuần của PNJ tăng 3%, LNST giảm 10.44% so với cùng kỳ năm 2019. Tuy nhiên, LNST đã vượt 128.5% kế hoạch đặt ra hồi đầu năm.
VJC	131,000	-1.28%	-2.67%	566,800	555,400	
FPT	78,800	0.13%	-2.72%	3,868,900	4,594,700	
MWG	131,000	-0.68%	-1.65%	1,232,400	1,014,900	
PNJ	84,200	0.00%	0.84%	380,700	593,000	
REE	55,500	-1.77%	2.97%	753,100	1,444,200	
SSI	32,900	-1.50%	0.61%	16,556,900	17,229,100	
HPG	46,600	-0.32%	1.08%	23,327,800	26,104,600	

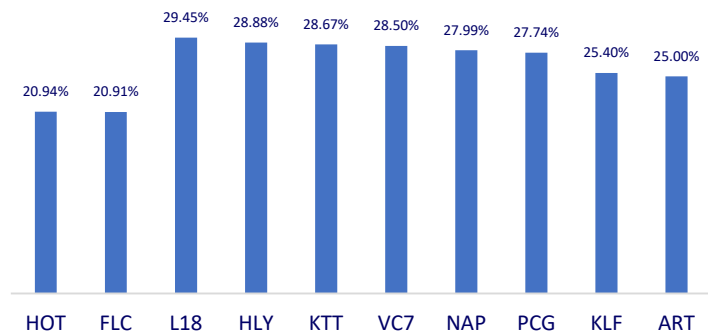
Top CP giao dịch nhiều nhất (khối lượng CP - triệu)



Dòng tiền NĐTNN 10 phiên gần nhất (tỷ đồng)



Top tăng 3 phiên liên tiếp



Top giảm 3 phiên liên tiếp

