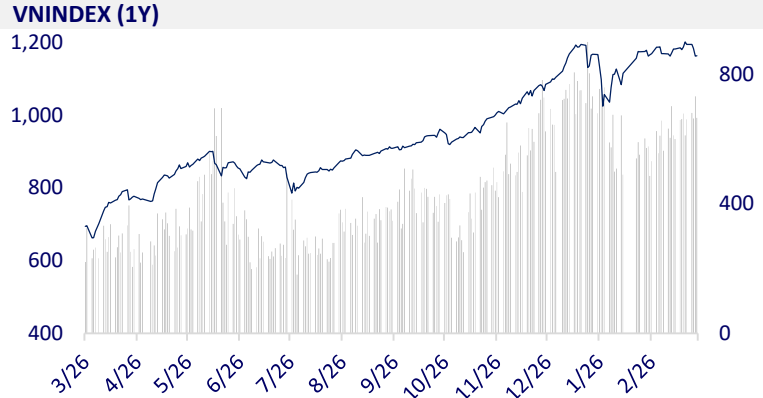
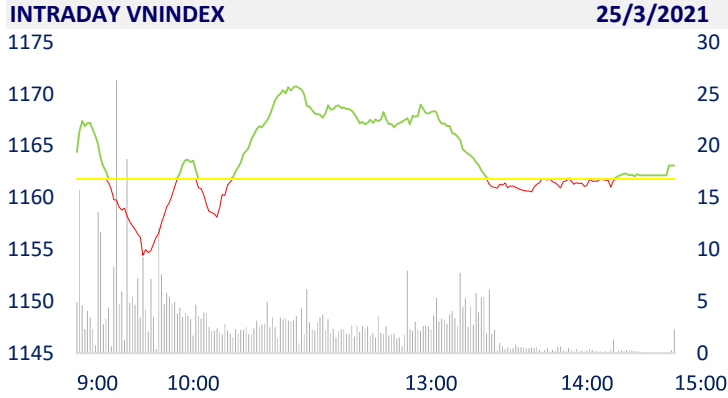
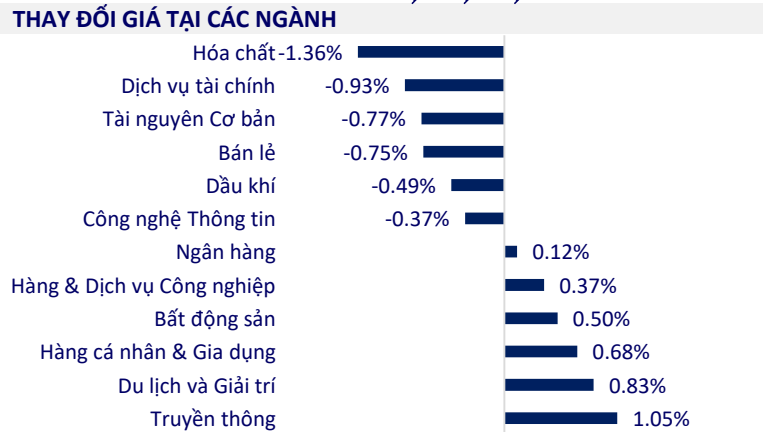


TTCK VIỆT NAM		1D	YTD
VN-INDEX	1,163.10	0.11%	5.79%
VN30	1,164.64	-0.24%	10.04%
HNX	267.19	-0.56%	35.56%
UPCOM	80.38	-0.15%	8.87%
GT mua ròng NĐTNN (tỷ)	271.77		
Tổng GTGD (tỷ)	19,505.05	-9.45%	13.71%

- Khối ngoại đã trở lại mua ròng trên cả 3 sàn với tổng giá trị gần 272 tỷ đồng, chấm dứt chuỗi 24 phiên bán ròng liên tiếp trước đó. Lực mua tập trung vào VIC với giá trị 756 tỷ đồng và phần lớn thực hiện thông qua phương thức thỏa thuận trong ít phút cuối phiên.



ETF & PHÁI SINH		1D	YTD
E1VFN30	19,600	-0.51%	4.26%
FUEMAV30	13,710	0.07%	9.42%
FUESSV30	14,580	0.55%	9.38%
FUESSV50	17,000	-3.95%	7.59%
FUESSVFL	15,700	0.64%	15.02%
FUEVFN30	19,620	-0.91%	14.07%
FUEVN100	15,130	0.20%	8.46%
VN30F2109	1,175.80	0.08%	
VN30F2106	1,161.00	-0.95%	
VN30F2105	1,160.20	-0.95%	
VN30F2104	1,162.00	-0.76%	



THỊ TRƯỜNG THẾ GIỚI		1D	YTD
Nikkei	28,729.88	0.90%	4.68%
Shanghai	3,363.59	-0.10%	-1.49%
Kospi	3,008.33	0.40%	4.69%
Hang Seng	27,899.61	-0.07%	2.77%
STI (Singapore)	3,141.71	0.27%	9.50%
SET (Thái Lan)	1,571.04	0.01%	8.40%
Dầu thô (\$/thùng)	59.85	-0.28%	23.91%
Vàng (\$/ounce)	1,729.55	-0.22%	-9.15%

- Chứng khoán châu Á trái chiều sau khi cổ phiếu công nghệ bị bán tháo trên Phố Wall. Tại Nhật Bản, Nikkei 225 tăng 0.9%. Thị trường Trung Quốc trái chiều với Shanghai Composite giảm 0,1% còn Shenzhen Composite tăng 0,103%. Hang Seng của Hong Kong giảm 0,07%. Chỉ số Kospi của Hàn Quốc tăng 0,4%.

KINH TẾ VĨ MÔ		1D (bps)	YTD (bps)
Lãi suất liên NH	0.26%	0	13
Lãi suất tiết kiệm 12T	6.00%	0	20
TPCP - 5 năm	1.34%	-1	12
TPCP - 10 năm	2.17%	-1	14
USD/VND	23,195	0.06%	0.07%
EUR/VND	27,998	0.09%	-3.80%
CNY/VND	3,603	-0.11%	0.84%

- Năm 2020, 10 bộ, cơ quan và 45 địa phương đã chủ động có văn bản đề xuất trả lại kế hoạch đầu tư vốn nước ngoài nguồn ngân sách trung ương năm 2020 để điều chỉnh cho các đơn vị khác. Cụ thể, số vốn được các đơn vị trả lại là: Bộ Kế hoạch và Đầu tư hơn 365 tỷ đồng, Văn phòng Trung ương Đảng 52 tỷ đồng, Ủy ban Dân tộc 50,25 tỷ đồng, Văn phòng Chính phủ 10 tỷ đồng và Ủy ban quản lý vốn nhà nước tại doanh nghiệp 1,6 tỷ đồng.

LỊCH SỰ KIỆN

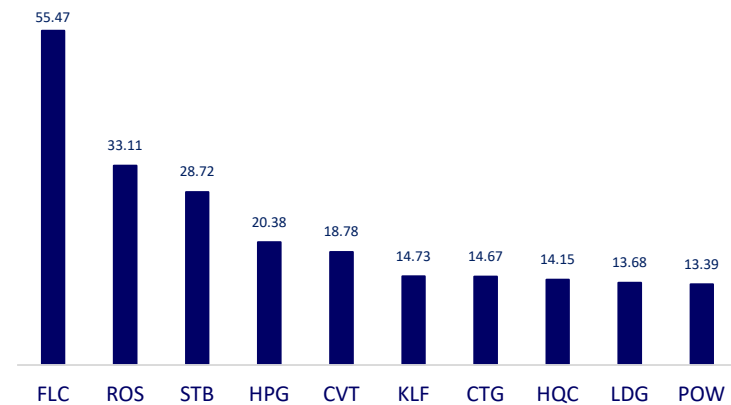
Mã	Ngày GDKHQ	Ngày ĐKCC	Ngày thực hiện	Loại	Tỉ lệ	Giá trị
DP3	3/26/2021	3/29/2021	6/28/2021	Tiền mặt		8,000
TMW	3/26/2021	3/29/2021	5/5/2021	Tiền mặt		700
CAP	3/29/2021	3/30/2021	6/28/2021	Tiền mặt		4,000
KCE	3/29/2021	3/30/2021	4/20/2021	Tiền mặt		500
CM7	3/30/2021	3/31/2021	5/10/2021	Tiền mặt		5,000
VPD	3/30/2021	3/31/2021	4/20/2021	Tiền mặt		400
DNR	4/2/2021	4/5/2021	5/10/2021	Tiền mặt		1,500
RDP	4/2/2021	4/5/2021		Cổ phiếu	0.16	

TIN TỨC CHỌN LỌC

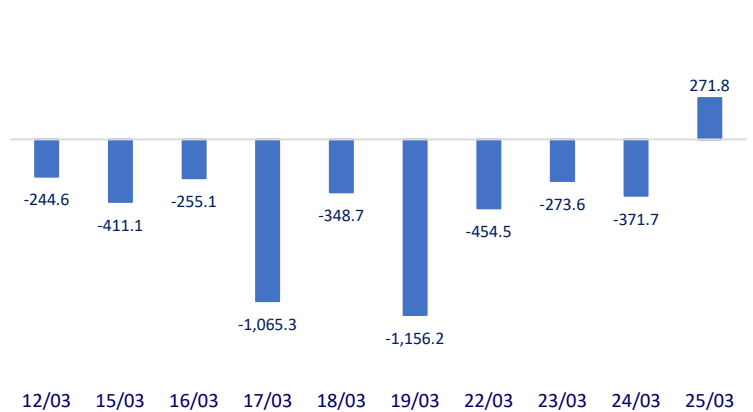
- Việt Nam trở thành cứ điểm sản xuất của Intel
- Hải Dương đề xuất chuyển sang trạng thái bình thường mới từ 1/4
- Ngành du lịch thí điểm đón khách quốc tế từ tháng bảy
- Bloomberg: 60 tỷ USD trong gói kích thích mới của Mỹ sẽ 'chảy' đến Trung Quốc
- Ngoại trưởng Trung Quốc công du Trung Đông, có thể xây dựng liên minh chống trừng phạt của phương Tây
- Cú lao dốc của chứng khoán Trung Quốc là lời cảnh báo cho thị trường Mỹ

	Đóng cửa	1D	5D	KL mua	KL bán	Nội dung
VCB	95,100	0.42%	-2.46%	1,860,900	2,066,500	- Các ngân hàng có vốn nhà nước chi phối năm nay đã có thể chia cổ tức bằng cổ phiếu mở rộng quy mô kinh doanh sau khi Nghị định 121/2020/NĐ-CP sửa đổi. Theo đó, VietinBank đã lấy ý kiến cổ đông tăng vốn điều lệ lên 48.000 tỷ đồng thông qua phát hành hơn 1 tỷ cổ phiếu để trả cổ tức, tương đương tỷ lệ gần 28,8%, Vietcombank cũng có khả năng chia một phần cổ tức bằng cổ phiếu. Tuy nhiên, những ngân hàng có trên 50% vốn nhà nước muốn chia cổ tức bằng cổ phiếu phải được sự đồng ý của Chính phủ và các cơ quan hữu quan.
BID	42,250	0.24%	-6.11%	4,093,300	4,522,000	
CTG	39,400	1.03%	-2.72%	30,940,400	26,363,300	
TCB	39,350	0.13%	-6.20%	20,677,000	18,528,500	
VPB	43,250	-1.93%	-5.67%	3,771,400	5,211,200	
MBB	27,550	-0.18%	-5.65%	25,663,600	25,201,600	
HDB	25,600	0.39%	-6.91%	7,285,900	7,638,100	
TPB	26,900	-0.19%	-7.24%	9,971,000	10,952,100	
STB	18,750	1.90%	-4.82%	49,302,000	50,243,400	
NVL	80,000	0.25%	-1.48%	3,387,100	4,184,900	
TCH	21,800	-0.46%	-8.40%	8,580,000	8,808,700	
KDH	30,900	0.00%	-4.04%	3,876,200	3,018,900	
PDR	62,200	-0.80%	0.62%	3,471,400	3,783,800	
GAS	90,300	0.22%	-1.63%	1,159,900	2,487,700	
POW	12,600	-1.18%	-9.03%	23,980,700	30,089,200	- VIC: Ngày 24/03/2021, VinFast chính thức công bố nhận đặt hàng mẫu ô tô điện đầu tiên VF e34 với giá 690 triệu đồng.
PLX	56,200	-0.18%	-2.60%	1,708,600	2,132,400	
VIC	110,400	2.32%	3.56%	6,539,400	6,457,700	
VHM	96,700	-0.51%	-3.01%	3,667,900	4,363,600	
VRE	32,850	-1.65%	-6.14%	8,821,600	9,393,900	
VNM	98,500	-0.20%	-3.90%	5,435,700	5,734,500	- VNM: Platinum Victory Pte Ltd và F&N Dairy Investments Pte Ltd liên tục đăng ký mua vào gần 21 triệu cp từ đầu năm 2021 đến nay. Song không có bất kỳ cổ phiếu VNM nào giao dịch.
MSN	86,000	1.06%	-4.12%	2,221,100	1,850,800	
SBT	22,150	-2.42%	-5.74%	6,601,400	9,110,400	- FPT: Năm 2020, doanh thu dịch vụ CNTT cho thị trường nước ngoài đạt 12.000 tỷ đồng, tăng 10,6% so với năm 2019 và chiếm 40% trong cơ cấu tổng doanh thu của FPT.
BVH	128,100	0.08%	-5.04%	758,000	771,000	
VJC	128,100	0.08%	-5.04%	758,000	771,000	
FPT	76,600	-0.52%	-5.43%	3,828,000	4,303,200	
MWG	128,800	-0.85%	-3.59%	895,000	1,017,700	
PNJ	85,000	1.07%	0.12%	674,000	1,251,300	
REE	53,400	-1.11%	-1.29%	901,000	944,700	
SSI	30,800	-1.60%	-7.51%	23,642,100	27,347,200	
HPG	45,000	-0.99%	-3.43%	33,519,200	37,947,600	

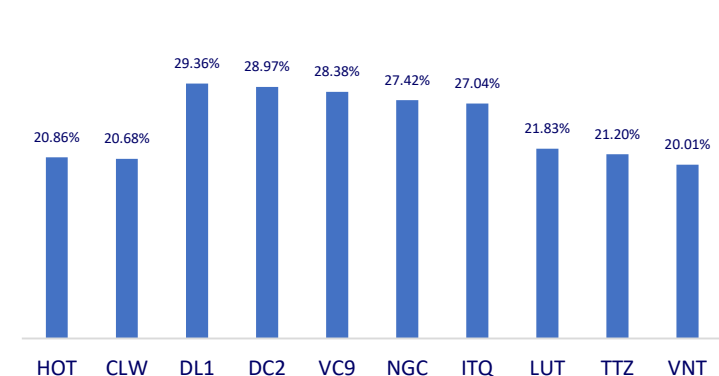
Top CP giao dịch nhiều nhất (khối lượng CP - triệu)



Dòng tiền NĐTNN 10 phiên gần nhất (tỷ đồng)



Top tăng 3 phiên liên tiếp



Top giảm 3 phiên liên tiếp

