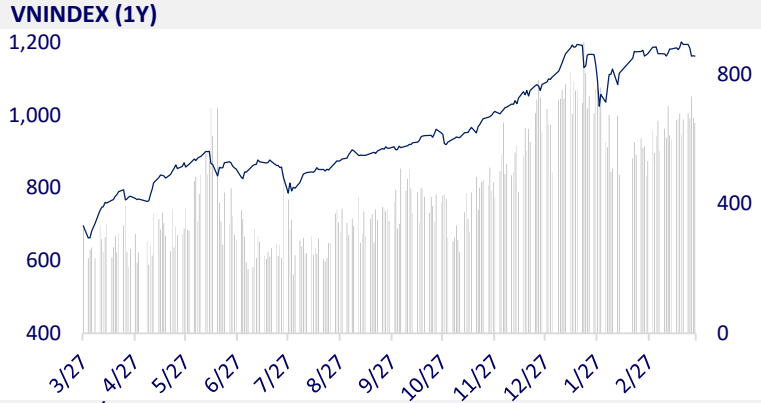
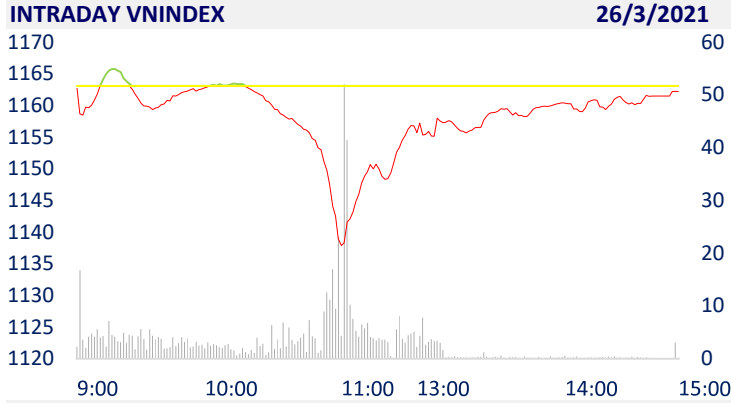
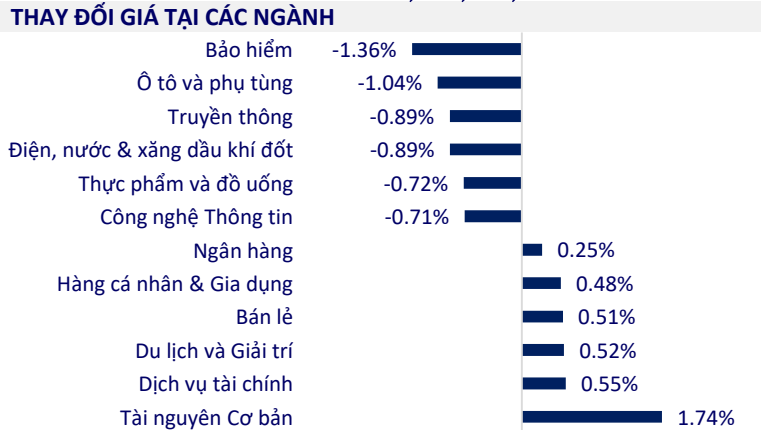


TTCK VIỆT NAM		1D	YTD
VN-INDEX	1,162.21	-0.08%	5.70%
VN30	1,167.19	0.22%	10.28%
HNX	270.96	1.41%	37.47%
UPCOM	79.85	-0.66%	8.15%
GT mua ròng NĐTNN (tỷ)	-286.20		
Tổng GTGD (tỷ)	20,061.87	2.85%	16.96%

- Khối ngoại sau khi mua ròng trong phiên hôm qua đã trở lại xu hướng bán ròng quen thuộc với giá trị 286 tỷ đồng trên toàn thị trường. Lực bán tập trung vào một vài cổ phiếu như CTG (-176,6 tỷ đồng), MBB (-81,6 tỷ đồng), VIC (-62 tỷ đồng)...



ETF & PHÁI SINH		1D	YTD
E1VFN30	19,650	0.26%	4.52%
FUEMAV30	13,580	-0.95%	8.38%
FUESSV30	14,300	-1.92%	7.28%
FUESSV50	16,800	-1.18%	6.33%
FUESSVFL	15,450	-1.59%	13.19%
FUEVFN30	19,590	-0.15%	13.90%
FUEVN100	15,040	-0.59%	7.81%
VN30F2109	1,174.00	-0.15%	
VN30F2106	1,174.90	1.20%	
VN30F2105	1,172.60	1.07%	
VN30F2104	1,173.00	0.95%	



THỊ TRƯỜNG THẾ GIỚI		1D	YTD
Nikkei	29,176.70	0.51%	6.31%
Shanghai	3,418.33	1.63%	0.11%
Kospi	3,041.01	1.09%	5.83%
Hang Seng	28,336.43	1.25%	4.38%
STI (Singapore)	3,157.95	0.52%	10.06%
SET (Thái Lan)	1,574.86	0.24%	8.66%
Dầu thô (\$/thùng)	59.85	1.22%	23.91%
Vàng (\$/ounce)	1,726.75	0.04%	-9.29%

- Chứng khoán châu Á tăng sau phiên phục hồi của Phố Wall. Tại Nhật Bản, Nikkei 225 tăng 0.51%. Thị trường Trung Quốc đi lên từ đầu phiên với Shanghai Composite tăng 1,63%, Shenzhen Component tăng 2,597%. Hang Seng của Hong Kong tăng 1.25%. Chỉ số Kospi của Hàn Quốc tăng 1,09%

KINH TẾ VĨ MÔ		1D (bps)	YTD (bps)
Lãi suất liên NH	0.25%	-1	12
Lãi suất tiết kiệm 12T	6.00%	0	20
TPCP - 5 năm	1.34%	0	12
TPCP - 10 năm	2.16%	-1	13
USD/VND	23,182	-0.08%	0.02%
EUR/VND	27,931	0.01%	-4.03%
CNY/VND	3,600	-0.03%	0.76%

- NHNN sẽ kết hợp hài hòa giữa chính sách hỗ trợ cho doanh nghiệp bằng việc tiếp tục tái cơ cấu các khoản nợ còn lại đến hạn và cho phép các TCTD đánh giá một cách thực tế chất lượng các khoản tín dụng để có thể trích lập dự phòng rủi ro nhằm đảm bảo năng lực tài chính cũng như sự an toàn nền tài chính quốc gia trong trung hạn cũng như dài hạn.

LỊCH SỰ KIỆN

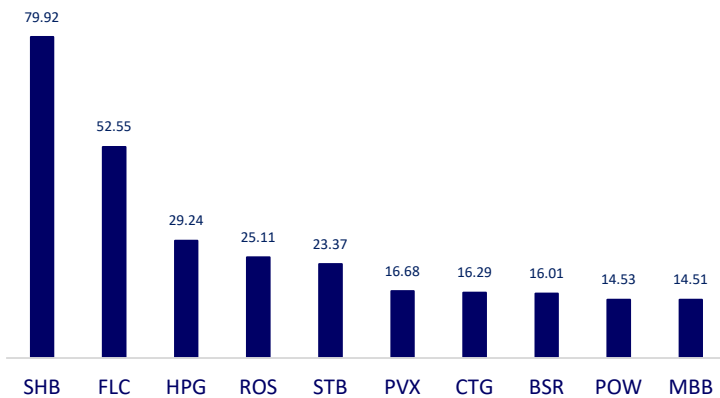
Mã	Ngày GDKHQ	Ngày ĐKCC	Ngày thực hiện	Loại	Tỉ lệ	Giá trị
CAP	3/29/2021	3/30/2021	6/28/2021	Tiền mặt		4,000
KCE	3/29/2021	3/30/2021	4/20/2021	Tiền mặt		500
CMF	3/30/2021	3/31/2021	5/10/2021	Tiền mặt		5,000
DM7	3/29/2021	3/30/2021	4/20/2021	Tiền mặt		500
SAS	3/30/2021	3/31/2021	4/6/2021	Tiền mặt		600
VPD	3/30/2021	3/31/2021	4/20/2021	Tiền mặt		400
DNR	4/2/2021	4/5/2021	5/10/2021	Tiền mặt		1,500
RDP	4/2/2021	4/5/2021		Cổ phiếu	0.16	

TIN TỨC CHỌN LỌC

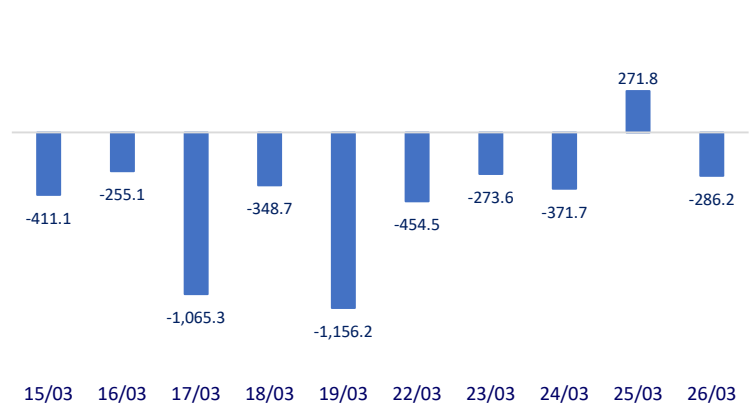
- Tập nập mở rộng khu công nghiệp để đón sóng FDI
- Thị trường trái phiếu đồng nội tệ của Việt Nam đạt 71 tỷ USD
- Cho phép hoãn, giãn, cơ cấu lại nợ: Sửa đổi Thông tư 01 là cần thiết
- Đại khủng hoảng kênh đào Suez: Số tàu chờ đợi tại 2 đầu kênh lên tới 238 chiếc, ít nhất 10 ngày nữa mới có thể 'giải cứu' Ever Given
- EU cảnh báo cấm xuất khẩu vaccine Covid-19 với lượng nhất định
- Lực cầu mạnh, lo ngại thiếu cung, giá quặng sắt ở Trung Quốc tăng 3 ngày liên tiếp

	Đóng cửa	1D	5D	KL mua	KL bán	Nội dung	
VCB	94,900	-0.21%	0.74%	1,639,700	2,085,700	- CTG: Trong năm 2020, KQKD hợp nhất của CTG đã có sự tăng trưởng mạnh so với các năm trước. Lợi nhuận hợp nhất năm 2020 đạt hơn 13.737 tỷ đồng, tăng 45% so với năm trước, chủ yếu do tăng thu nhập lãi thuần.	
BID	42,100	-0.36%	-6.44%	4,641,400	4,862,200		
CTG	39,050	-0.89%	-3.46%	29,618,300	27,577,700		
TCB	39,400	0.13%	-6.19%	19,957,600	18,094,400		
VPB	43,400	0.35%	-3.98%	6,247,700	5,411,300		
MBB	27,500	-0.18%	-5.82%	24,960,500	24,668,800	- PDR: Trong năm nay, Phát Đạt bắt đầu triển khai dự án Khu dịch vụ Kho bãi logistics đầu tiên với diện tích 24 ha gần Cảng Cái Mép, tỉnh Bà Rịa - Vũng Tàu, dự kiến lãi 2021 gần 1.870 tỷ	
HDB	25,750	0.59%	-5.16%	6,627,000	8,029,100		
TPB	26,700	-0.74%	-7.61%	8,367,900	8,925,100		
STB	18,950	1.07%	-3.32%	41,253,700	51,084,600		
NVL	79,500	-0.63%	0.63%	2,785,200	3,383,400		
TCH	21,600	-0.92%	-6.09%	10,806,700	9,110,300	- POW: PV Power bán xong gần 20 triệu cổ phiếu PVM, thoái vốn khỏi PV Machino	
KDH	30,000	-2.91%	-7.55%	2,162,100	2,248,600		
PDR	61,500	-1.13%	-1.24%	3,321,200	3,932,300		
GAS	89,200	-1.22%	-1.87%	745,800	1,286,000		
POW	12,700	0.79%	-5.22%	29,437,000	29,315,900		
PLX	55,900	-0.53%	-0.71%	2,442,800	2,520,600	- VHM: Vinhomes bất ngờ rút khỏi dự án Khu đô thị 1.445ha ở Hải Phòng.	
VIC	112,400	1.81%	3.69%	4,222,200	4,863,100		
VHM	95,700	-1.03%	-2.15%	3,274,500	3,924,900		
VRE	32,200	-1.98%	-5.29%	12,151,400	11,374,000		
VNM	97,400	-1.12%	-4.23%	6,389,100	6,550,100		
MSN	85,900	-0.12%	-3.16%	1,917,000	1,602,600	- VNM: Ban lãnh đạo VNM đã quyết định thực hiện sáp nhập GTNfoods vào Vilico theo tỷ lệ 1,6: 1. GTNfoods sẽ hủy niêm yết cổ phiếu.	
SBT	22,000	-0.68%	-4.35%	7,830,700	9,000,400		
BVH	130,500	1.87%	0.00%	886,400	539,600		- HPG: Ban lãnh đạo HPG đã thông qua kế hoạch sản xuất kinh doanh 2021 với mục tiêu doanh thu 120 ngàn tỷ đồng và lãi sau thuế 18 ngàn tỷ đồng, lần lượt tăng trưởng 33% và 34% so với kết quả năm 2020. Công ty dự kiến chia cổ tức tỷ lệ 35% cho năm 2020 (5% bằng tiền mặt) và 30% cho 2021
VJC	130,500	1.87%	0.00%	886,400	539,600		
FPT	76,100	-0.65%	-4.64%	4,448,900	4,477,200		
MWG	130,000	0.93%	-2.26%	1,091,500	870,500		
PNJ	84,900	-0.12%	0.35%	603,400	810,100		
REE	54,000	1.12%	-3.91%	1,574,100	1,497,200	- HPG: Ban lãnh đạo HPG đã thông qua kế hoạch sản xuất kinh doanh 2021 với mục tiêu doanh thu 120 ngàn tỷ đồng và lãi sau thuế 18 ngàn tỷ đồng, lần lượt tăng trưởng 33% và 34% so với kết quả năm 2020. Công ty dự kiến chia cổ tức tỷ lệ 35% cho năm 2020 (5% bằng tiền mặt) và 30% cho 2021	
SSI	30,900	0.32%	-7.21%	20,492,400	19,827,500		
HPG	46,200	2.67%	-2.01%	50,888,900	50,314,700		

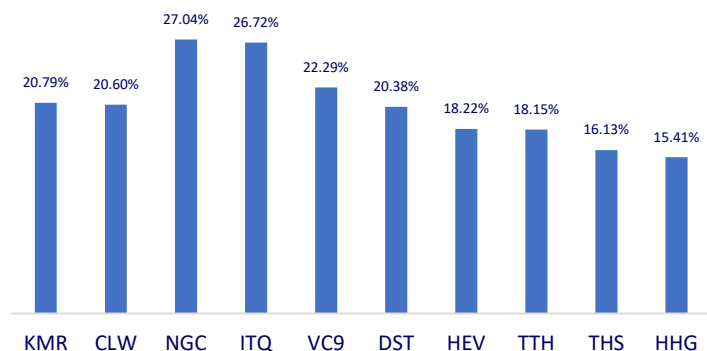
Top CP giao dịch nhiều nhất (khối lượng CP - triệu)



Dòng tiền NĐTNN 10 phiên gần nhất (tỷ đồng)



Top tăng 3 phiên liên tiếp



Top giảm 3 phiên liên tiếp

