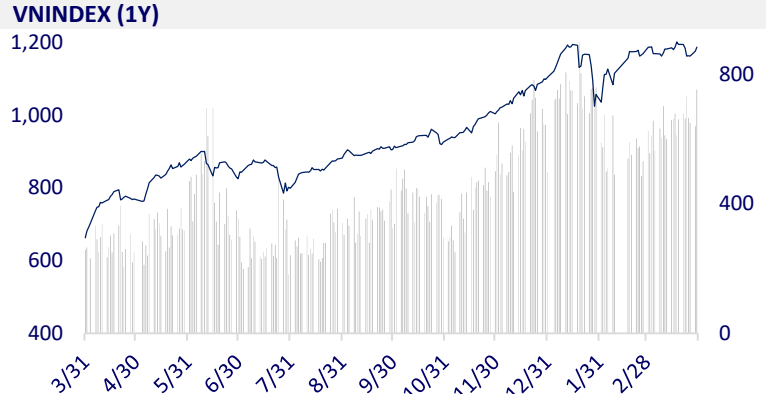
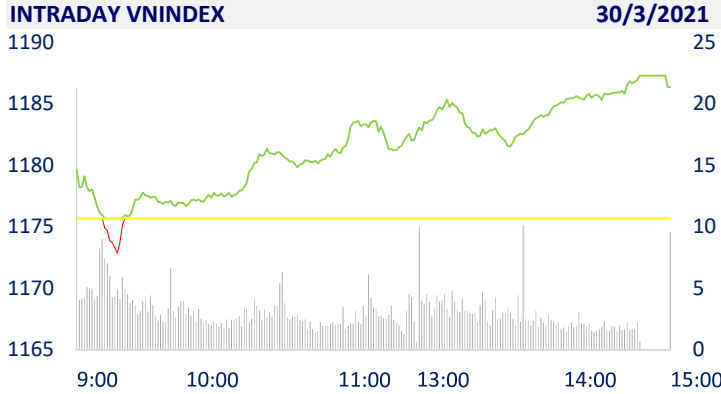


TTCK VIỆT NAM		1D	YTD
VN-INDEX	1,186.36	0.91%	7.90%
VN30	1,190.86	0.91%	12.52%
HNX	281.14	1.80%	42.64%
UPCOM	80.63	0.14%	9.21%
GT mua ròng NĐTNN (tỷ)	-218.74		
Tổng GTGD (tỷ)	20,549.95	16.97%	19.80%

- Thị trường tăng mạnh, khối ngoại vẫn bán ròng gần 219 tỷ đồng trong phiên 30/3. lực bán tập trung vào VCB, VHM, VRE, CTG...



ETF & PHÁI SINH		1D	YTD
E1VFN30	20,000	0.55%	6.38%
FUEMAV30	13,950	2.72%	11.33%
FUESSV30	14,830	1.71%	11.25%
FUESSV50	17,500	2.34%	10.76%
FUESSVFL	16,200	2.53%	18.68%
FUEVFN30	19,810	-0.45%	15.17%
FUEVN100	15,530	2.31%	11.33%
VN30F2109	1,190.20	-2.20%	
VN30F2106	1,190.90	0.59%	
VN30F2105	1,191.90	0.82%	
VN30F2104	1,191.20	0.69%	



THỊ TRƯỜNG THẾ GIỚI		1D	YTD
Nikkei	29,432.70	0.37%	7.25%
Shanghai	3,456.68	0.80%	1.24%
Kospi	3,070.00	0.67%	6.84%
Hang Seng	28,572.37	0.43%	5.25%
STI (Singapore)	3,190.89	-0.10%	11.21%
SET (Thái Lan)	1,589.53	0.36%	9.67%
Dầu thô (\$/thùng)	61.20	-0.46%	26.71%
Vàng (\$/ounce)	1,696.10	-0.83%	-10.90%

- Chứng khoán châu Á hầu hết tăng, tiêu điểm chú ý là cổ phiếu Nomura ở Nhật Bản. Tại Nhật Bản, Nikkei 225 tăng 0,37%. Thị trường Trung Quốc tăng với Shanghai Composite tăng 0,80%. Hang Seng của Hong Kong tăng 0,43%. Chỉ số Kospi của Hàn Quốc tăng 0,67%.

KINH TẾ VĨ MÔ		1D (bps)	YTD (bps)
Lãi suất liên NH	0.37%	11	24
Lãi suất tiết kiệm 12T	5.60%	0	-20
TPCP - 5 năm	1.20%	0	-2
TPCP - 10 năm	2.27%	0	24
USD/VND	23,174	0.02%	-0.02%
EUR/VND	27,797	-0.23%	-4.49%
CNY/VND	3,584	0.06%	0.31%

- Tính đến thời điểm 19/3/2021, huy động vốn của các tổ chức tín dụng tăng 0,54% (cùng thời điểm năm 2020 tăng 0,51%); tín dụng của nền kinh tế tăng 1,47% (cùng thời điểm năm 2020 tăng 0,68%).

**LỊCH SỰ KIỆN**

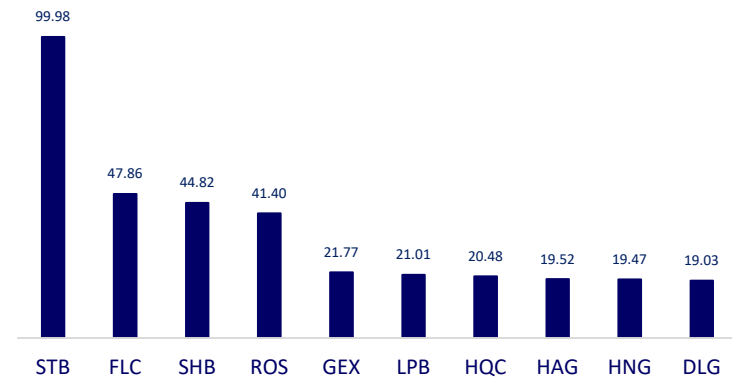
Mã	Ngày GDKHQ	Ngày ĐKCC	Ngày thực hiện	Loại	Tỉ lệ	Giá trị
CMF	3/30/2021	3/31/2021	5/10/2021	Tiền mặt		5,000
VPD	3/30/2021	3/31/2021	4/20/2021	Tiền mặt		400
SAS	3/30/2021	3/31/2021	4/6/2021	Tiền mặt		600
QST	3/30/2021	4/1/2021	5/13/2021	Tiền mặt		900
DNR	4/2/2021	4/5/2021	5/10/2021	Tiền mặt		1,500
RDP	4/2/2021	4/5/2021		Cổ phiếu	0.16	
PRC	4/19/2021	4/20/2021	5/14/2021	Tiền mặt		500
VNC	4/23/2021	4/26/2021	5/20/2021	Tiền mặt		1,000

## TIN TỨC CHỌN LỌC

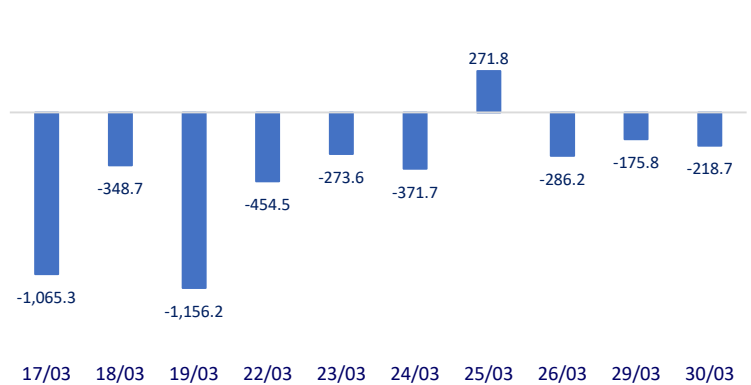
- Vị thế tiền đồng củng cố, người Việt giảm hẳn nắm giữ USD
- Các doanh nghiệp FDI lạc quan vào tình hình sản xuất kinh doanh
- Tỷ lệ thất nghiệp tiếp tục tăng, tiêu dùng giảm
- Kênh đào Suez được khai thông nhưng chuỗi cung ứng sẽ còn ùn ứ thêm nhiều tháng nữa
- Trung Quốc tạo ra 53% tổng lượng nhiệt điện trên thế giới vào năm 2020
- Thái Lan cho khách quốc tế đã tiêm vắc xin Covid-19 vào Phuket mà không cần cách ly

	Đóng cửa	1D	5D	KL mua	KL bán	Nội dung
VCB	94,800	-0.52%	-1.04%	3,132,700	2,748,500	- CTG: VietinBank vừa công bố tài liệu họp ĐHCĐ thường niên 2021, trong đó đáng chú ý nhất là kế hoạch muốn chia cổ tức bằng cả tiền mặt và cổ phiếu. VietinBank tiếp tục không đưa ra con số cụ thể cho kế hoạch lợi nhuận. - HDB: Thu nhập dịch vụ tăng, HDBank lãi hơn 5.800 tỷ đồng sau kiểm toán
BID	42,850	0.71%	-1.95%	4,026,200	4,340,800	
CTG	40,400	1.00%	-0.25%	20,801,000	24,851,300	
TCB	40,050	1.26%	-0.99%	17,916,000	19,227,100	
VPB	44,950	1.01%	1.01%	6,021,900	6,396,300	
MBB	28,300	0.18%	-0.18%	23,185,800	24,624,600	- PDR: Từ ngành nghề cốt lõi là bất động sản (BDS) dân dụng, Phát Đạt tiến tới quy mô tập đoàn với việc mở rộng đầu tư sang mảng BDS công nghiệp và năng lượng tái tạo - Giá dầu thô tiếp đà tăng trong phiên giao dịch sáng nay sau khi Reuters báo cáo Nga sẽ hỗ trợ bình ổn sản lượng trước cuộc gặp của nhóm nhà sản xuất dầu trong tuần này. - VHM: LNST năm 2020 tăng 3.887 tỷ đồng, tăng 16% so với năm 2019, chủ yếu do thu nhập từ hoạt động tài chính tăng 9.729 tỷ đồng so với cùng kỳ. - SBT: SBT union registered to buy 70,452 ESOP shares from March 31st, 2021 to April 29, 2021
HDB	26,200	0.77%	-1.13%	7,638,400	7,444,900	
TPB	27,800	1.46%	-1.77%	4,593,100	5,054,800	
STB	20,500	6.77%	9.04%	179,824,100	136,296,300	
NVL	80,700	0.88%	0.88%	1,986,300	2,200,100	
TCH	22,800	1.79%	0.66%	12,587,200	9,767,300	- REE: Chủ tịch HĐQT của REE mong muốn năm nay cũng như trong những năm tới, công ty sẽ không chia cổ tức hoặc chia cổ tức với tỷ lệ rất nhỏ để dành tiền cho việc đầu tư vào lĩnh vực điện, nước và bất động sản. - MWG: Mô hình nước ngoài ở Campuchia đã hoàn thiện và đứng số 1, Thế Giới Di Động đang chuẩn bị tiến ra các thị trường khác trong khu vực ASEAN.
KDH	30,400	0.00%	-3.18%	2,235,600	2,246,300	
PDR	61,800	-0.32%	-2.22%	3,485,400	3,301,500	
GAS	89,600	0.11%	-2.40%	1,123,500	1,378,500	
POW	13,200	0.76%	-0.75%	35,097,200	29,389,400	
PLX	55,500	-0.18%	-2.97%	1,733,000	1,848,400	- SBT: SBT union registered to buy 70,452 ESOP shares from March 31st, 2021 to April 29, 2021
VIC	117,000	3.72%	9.86%	8,445,500	7,394,700	
VHM	96,300	0.10%	-2.43%	3,976,800	5,388,600	
VRE	32,600	-1.36%	-4.54%	8,235,500	9,017,000	
VNM	99,200	0.20%	-1.00%	4,325,300	5,097,900	
MSN	88,500	2.79%	2.31%	2,574,700	2,510,400	- REE: Chủ tịch HĐQT của REE mong muốn năm nay cũng như trong những năm tới, công ty sẽ không chia cổ tức hoặc chia cổ tức với tỷ lệ rất nhỏ để dành tiền cho việc đầu tư vào lĩnh vực điện, nước và bất động sản. - MWG: Mô hình nước ngoài ở Campuchia đã hoàn thiện và đứng số 1, Thế Giới Di Động đang chuẩn bị tiến ra các thị trường khác trong khu vực ASEAN.
SBT	22,200	0.68%	-4.72%	5,262,400	4,804,300	
BVH	131,600	0.00%	0.46%	665,400	1,243,400	
VJC	131,600	0.00%	0.46%	665,400	1,243,400	
FPT	77,100	-0.64%	-2.16%	2,381,500	2,650,900	
MWG	129,400	-0.54%	-1.22%	650,900	788,400	- REE: Chủ tịch HĐQT của REE mong muốn năm nay cũng như trong những năm tới, công ty sẽ không chia cổ tức hoặc chia cổ tức với tỷ lệ rất nhỏ để dành tiền cho việc đầu tư vào lĩnh vực điện, nước và bất động sản. - MWG: Mô hình nước ngoài ở Campuchia đã hoàn thiện và đứng số 1, Thế Giới Di Động đang chuẩn bị tiến ra các thị trường khác trong khu vực ASEAN.
PNJ	84,500	-0.59%	0.36%	1,774,000	1,579,900	
REE	53,200	-2.03%	-4.14%	1,318,900	1,697,800	
SSI	31,800	1.27%	-3.34%	13,414,700	14,651,100	
HPG	46,450	0.32%	-0.32%	22,874,000	24,984,600	

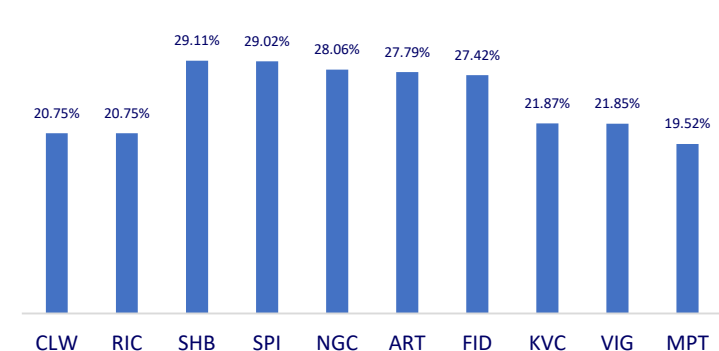
Top CP giao dịch nhiều nhất (khối lượng CP - triệu)



Dòng tiền NĐTNN 10 phiên gần nhất (tỷ đồng)



Top tăng 3 phiên liên tiếp



Top giảm 3 phiên liên tiếp

