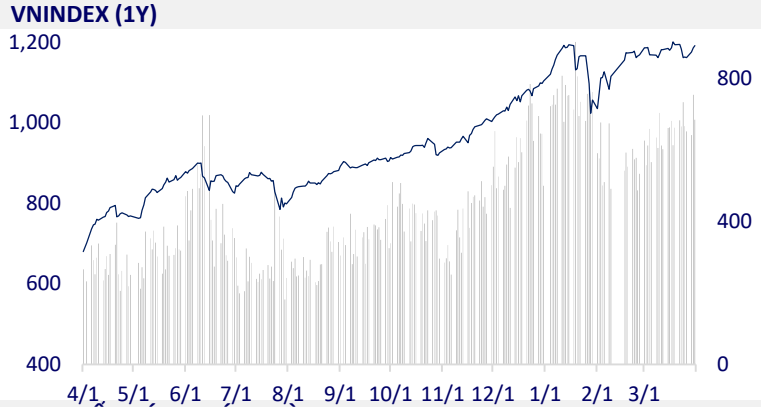
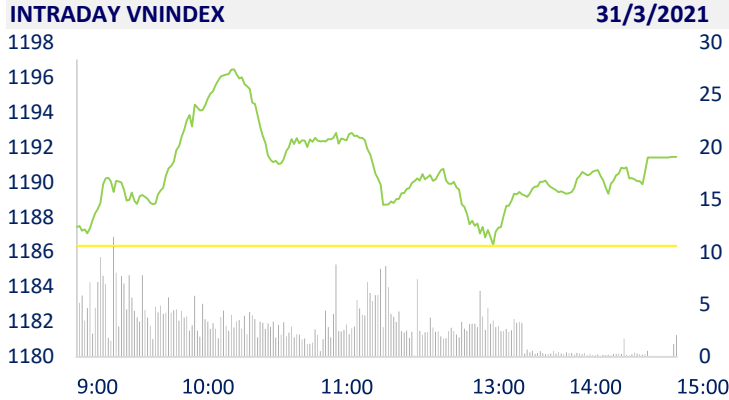
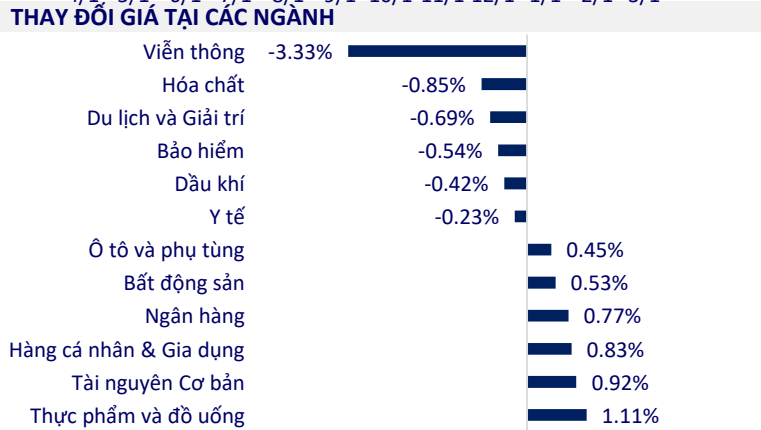


TTCK VIỆT NAM		1D	YTD
VN-INDEX	1,191.44	0.43%	8.36%
VN30	1,196.24	0.45%	13.02%
HNX	286.67	1.97%	45.44%
UPCOM	81.41	0.97%	10.27%
GT mua ròng NĐTNN (tỷ)	-247.02		
Tổng GTGD (tỷ)	19,311.90	-6.02%	12.59%

- VN-Index vượt mốc 1.190 điểm, khối ngoại vẫn bán ròng hơn 247 tỷ đồng trong phiên 31/3. Lực bán tập trung vào các Bluechips như CTG (-151 tỷ đồng), VNM (-140 tỷ đồng), VRE (-65,5 tỷ đồng)...



ETF & PHÁI SINH		1D	YTD
E1VFN30	20,100	0.50%	6.91%
FUEMAV30	13,940	-0.07%	11.25%
FUESSV30	15,000	1.15%	12.53%
FUESSV50	17,700	1.14%	12.03%
FUESSVFL	16,280	0.49%	19.27%
FUEVFN30	19,890	0.40%	15.64%
FUEVN100	15,570	0.26%	11.61%
VN30F2109	1,191.00	0.07%	
VN30F2106	1,194.80	0.33%	
VN30F2105	1,190.80	-0.09%	
VN30F2104	1,191.90	0.06%	



THỊ TRƯỜNG THẾ GIỚI		1D	YTD
Nikkei	29,178.80	-0.20%	6.32%
Shanghai	3,441.91	-0.43%	0.80%
Kospi	3,061.42	-0.28%	6.54%
Hang Seng	28,366.00	-1.11%	4.49%
STI (Singapore)	3,165.34	-0.80%	10.32%
SET (Thái Lan)	1,587.21	-0.15%	9.51%
Dầu thô (\$/thùng)	60.38	-0.46%	25.01%
Vàng (\$/ounce)	1,688.05	0.37%	-11.33%

- Trung Quốc công bố PMI, chứng khoán châu Á giảm điểm. Tại Nhật Bản, Nikkei 225 giảm 0,2%. Thị trường Trung Quốc đi xuống với Shanghai Composite giảm 0,43% còn Shenzhen Component giảm 0,79%. Hang Seng của Hong Kong giảm 1.11%. Chỉ số Kospi của Hàn Quốc giảm 0,28%.

KINH TẾ VĨ MÔ		1D (bps)	YTD (bps)
Lãi suất liên NH	0.24%	-13	11
Lãi suất tiết kiệm 12T	5.60%	0	-20
TPCP - 5 năm	1.31%	11	9
TPCP - 10 năm	2.15%	-12	12
USD/VND	23,175	0.00%	-0.01%
EUR/VND	27,777	0.08%	-4.56%
CNY/VND	3,591	0.28%	0.50%

- Tín dụng tiêu dùng tăng trưởng bình quân gần 34%/năm trong 10 năm qua, song vẫn chưa đáp ứng đủ. Trong khi đó, các loại hình cho vay mới xuất hiện nhiều, gồm cả chính thức và phi chính thức.

**LỊCH SỰ KIỆN**

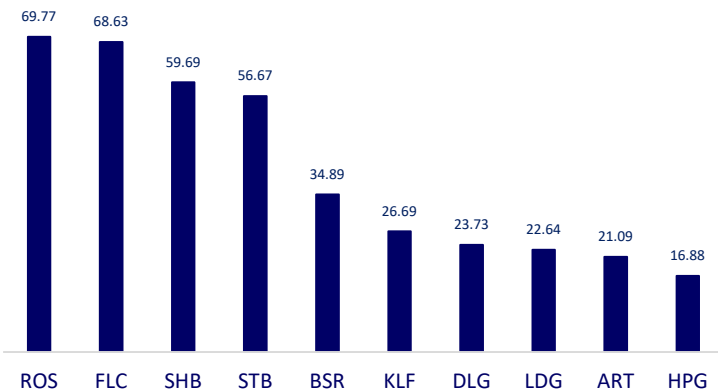
Mã	Ngày GDKHQ	Ngày ĐKCC	Ngày thực hiện	Loại	Tỉ lệ	Giá trị
QST	3/31/2021	4/1/2021	5/10/2021	Tiền mặt		900
L40	3/31/2021	4/1/2021	4/20/2021	Tiền mặt		1,200
HHP	4/2/2021	4/5/2021	4/6/2021	Cổ phiếu	0.65	
BWA	4/2/2021	4/5/2021	5/10/2021	Tiền mặt		450
DNR	4/2/2021	4/5/2021	5/10/2021	Tiền mặt		1,500
RDP	4/2/2021	4/5/2021		Cổ phiếu	0.16	
PRC	4/19/2021	4/20/2021	5/14/2021	Tiền mặt		500
VNC	4/23/2021	4/26/2021	5/20/2021	Tiền mặt		1,000

## TIN TỨC CHỌN LỌC

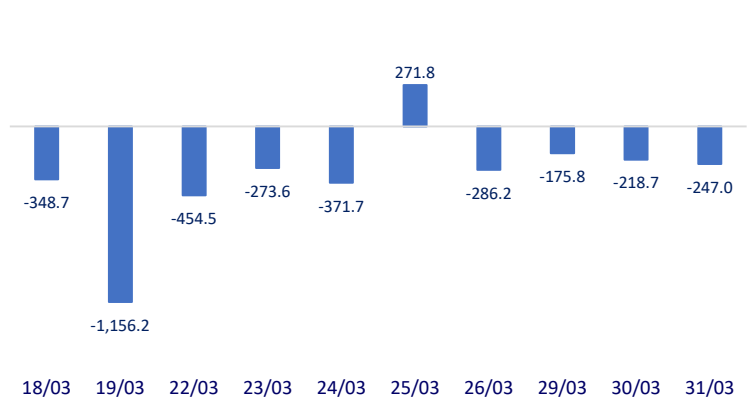
- Các tổ chức quốc tế hạ dự báo tăng trưởng sau kết quả GDP quý I Việt Nam là 4,48%
- 8/12 khoản thu ngân sách nhà nước đạt tiến độ tích cực
- Phát triển các hình thức cho vay tiêu dùng mới
- Ngân hàng lớn nhất Nhật Bản trở thành 'nạn nhân' mới trong vụ margin call của Archegos, cảnh báo có khả năng lỗ 300 triệu USD
- Kinh tế Trung Quốc có thể tăng trưởng 9,3% năm nay
- Giá vàng sập trải qua quý giảm tồi tệ nhất kể từ 2016

	Đóng cửa	1D	5D	KL mua	KL bán	Nội dung
VCB	94,800	0.00%	0.11%	1,640,000	1,600,600	- VCB: Vietcombank được cấp tín dụng vượt giới hạn cho EVN thực hiện dự án nhiệt điện Quảng Trạch 1. Mức cấp tín dụng tối đa vượt giới hạn 15% vốn tự có đối với EVN là 37.402 tỷ đồng. Mức cấp tín dụng tối đa vượt giới hạn 25% vốn tự có đối với EVN và người có liên quan là 51.630 tỷ đồng.
BID	42,950	0.23%	1.90%	3,668,700	5,138,400	- BID: BIDV bán đấu giá khoản nợ của Công ty TNHH xây dựng và kinh doanh nhà Bách Giang và Công ty TNHH XD TM Cao Nguyên với giá khởi điểm 475 tỷ đồng.
CTG	40,150	-0.62%	2.95%	20,377,200	25,388,400	- TCH: HHS chuyển sàn tạm thời sang HNX, cho phép TCH mua tối đa 20 triệu cổ phiếu, mà không phải chào mua công khai.
TCB	40,400	0.87%	2.80%	19,372,700	19,423,600	
VPB	44,650	-0.67%	1.25%	5,035,800	5,946,400	
MBB	28,150	-0.53%	1.99%	16,792,000	22,452,100	
HDB	26,400	0.76%	3.53%	6,441,400	9,784,600	
TPB	27,850	0.18%	3.34%	3,747,900	5,696,000	
STB	21,450	4.63%	16.58%	91,458,500	117,726,500	
NVL	80,500	-0.25%	0.88%	1,852,300	2,233,300	
TCH	22,900	0.44%	4.57%	17,778,200	14,294,600	
KDH	30,450	0.16%	-1.46%	3,086,000	2,376,400	
PDR	62,000	0.32%	-1.12%	3,187,600	3,232,800	
GAS	89,700	0.11%	-0.44%	1,299,600	1,165,700	- GAS: LNST hợp nhất giảm 34% so với năm 2019 do giá dầu Brent bình quân năm 2020 giảm 23.37\$ so với năm 2019, tương ứng giảm 35%.
POW	13,200	0.00%	3.53%	18,762,800	26,625,400	
PLX	55,100	-0.72%	-2.13%	1,418,100	2,182,400	
VIC	117,900	0.77%	9.27%	4,119,500	5,021,600	- VIC: Vingroup muốn rút vốn khỏi Vinatex sau 7 năm đầu tư. Cổ phiếu VGT tăng giá 80% trong vòng 3 tháng qua, Vingroup dự thu về 450 tỷ đồng.
VHM	97,300	1.04%	0.10%	2,812,300	3,336,400	
VRE	32,700	0.31%	-2.10%	7,788,000	7,511,400	
VNM	98,400	-0.81%	-0.30%	4,304,200	4,869,200	- VNM: Trong năm 2021, Vinamilk sẽ tiếp tục nhập khẩu thêm 3.000 con bò sữa cao sản để gia tăng số lượng đàn cho các dự án trang trại đang phát triển tại Mộc Châu và Lào.
MSN	92,500	4.52%	8.70%	5,630,400	5,747,500	
SBT	22,400	0.90%	-1.32%	6,895,900	6,639,200	
BVH	129,700	-1.44%	1.33%	636,300	1,224,000	- REE: Chủ tịch REE - bà Nguyễn Thị Mai Thanh: Năm 2021 cơ hội M&A cực kỳ lớn, dù cổ phiếu tăng phi mã nhưng vẫn chưa phản ánh đúng giá trị Công ty
VJC	129,700	-1.44%	1.33%	636,300	1,224,000	
FPT	77,700	0.78%	0.91%	2,284,700	2,825,200	
MWG	129,700	0.23%	-0.15%	935,900	811,200	
PNJ	84,500	0.00%	0.48%	670,800	623,300	
REE	52,600	-1.13%	-2.59%	1,152,200	1,346,800	
SSI	31,750	-0.16%	1.44%	12,596,500	16,169,500	
HPG	46,800	0.75%	2.97%	29,000,700	36,198,500	

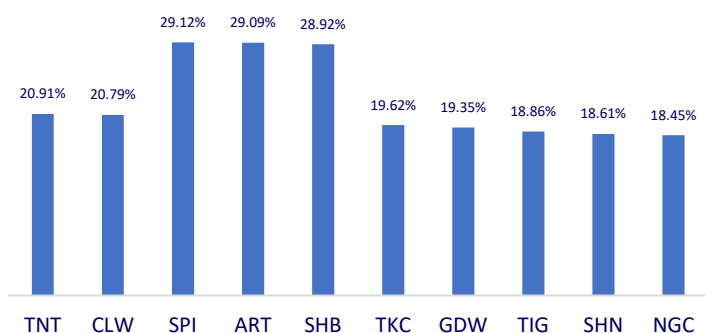
Top CP giao dịch nhiều nhất (khối lượng CP - triệu)



Dòng tiền NĐTNN 10 phiên gần nhất (tỷ đồng)



Top tăng 3 phiên liên tiếp



Top giảm 3 phiên liên tiếp

