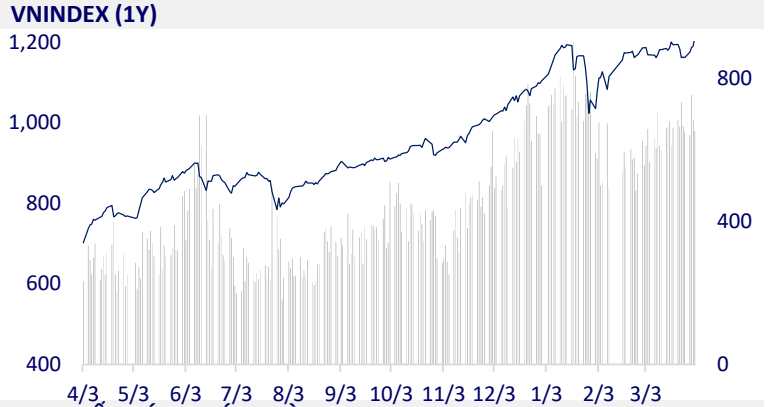
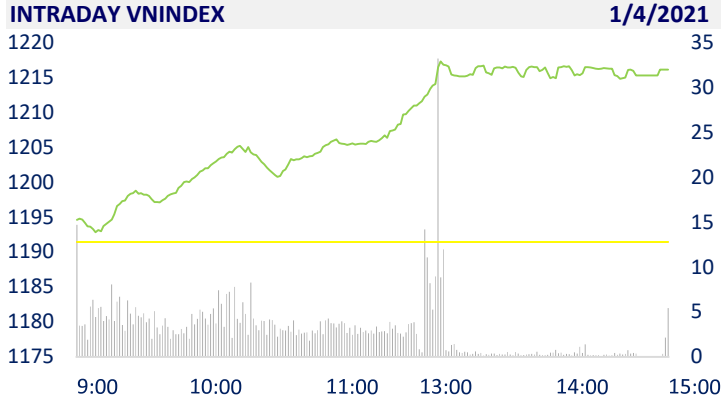


TTCK VIỆT NAM		1D	YTD
VN-INDEX	1,216.10	2.07%	10.61%
VN30	1,226.16	2.50%	15.85%
HNX	292.40	2.00%	48.35%
UPCOM	81.71	0.37%	10.67%
GT mua ròng NĐTNN (tỷ)	26.83		
Tổng GTGD (tỷ)	21,211.18	9.83%	23.66%

- Khối ngoại trở lại mua ròng 27 tỷ đồng, VN-Index lập đỉnh lịch sử trong phiên 1/4. Lực mua tập trung vào các Bluechips như VIC, HPG, STB, MSN, NVL... và nhiều khả năng đến từ quỹ Fubon Vietnam ETF.



ETF & PHÁI SINH		1D	YTD
E1VFN30	20,600	2.49%	9.57%
FUEMAV30	14,260	2.30%	13.81%
FUESSV30	15,200	1.33%	14.03%
FUESSV50	18,000	1.69%	13.92%
FUESSVFL	16,600	1.97%	21.61%
FUEVFN30	20,200	1.56%	17.44%
FUEVN100	15,920	2.25%	14.12%
VN30F2109	1,230.00	3.27%	
VN30F2106	1,230.00	2.95%	
VN30F2105	1,233.00	3.54%	
VN30F2104	1,235.50	3.66%	



THỊ TRƯỜNG THẾ GIỚI		1D	YTD
Nikkei	29,388.87	-0.52%	7.09%
Shanghai	3,466.33	0.71%	1.52%
Kospi	3,087.40	0.85%	7.45%
Hang Seng	28,927.00	1.10%	6.56%
STI (Singapore)	3,181.68	0.52%	10.89%
SET (Thái Lan)	1,595.12	0.50%	10.06%
Dầu thô (\$/thùng)	60.50	1.60%	25.26%
Vàng (\$/ounce)	1,715.65	0.34%	-9.88%

- Chứng khoán châu Á đa phần tăng trong phiên đầu tiên của quý II. Thị trường Trung Quốc đi lên từ đầu phiên với Shanghai Composite tăng 0,71%. Hang Seng của Hong Kong tăng 1.1%. Chỉ số Kospi của Hàn Quốc tăng 0,85%.

KINH TẾ VĨ MÔ		1D (bps)	YTD (bps)
Lãi suất liên NH	0.26%	2	13
Lãi suất tiết kiệm 12T	5.60%	0	-20
TPCP - 5 năm	1.32%	1	10
TPCP - 10 năm	2.15%	0	12
USD/VND	23,175	0.00%	-0.01%
EUR/VND	27,799	0.09%	-4.48%
CNY/VND	3,580	-0.31%	0.20%

- Trong 3 tháng đầu năm, Hoa Kỳ là thị trường xuất khẩu lớn nhất của Việt Nam với kim ngạch đạt 21,2 tỷ USD, tăng 32,8% so với cùng kỳ năm trước. Trong đó, kim ngạch xuất khẩu hàng hóa đạt 77,34 tỷ USD, tăng 22%; nhập khẩu hàng hóa đạt 75,31 tỷ USD, tăng 26,3%. Cán cân thương mại hàng hóa quý I/2021 ước tính xuất siêu 2,03 tỷ USD.

LỊCH SỰ KIỆN

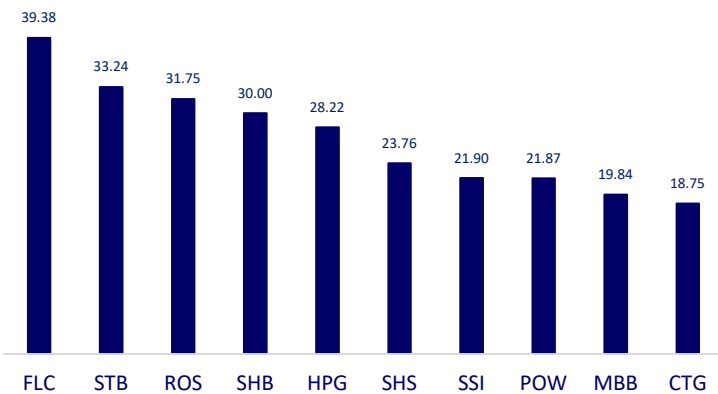
Mã	Ngày GDKHQ	Ngày ĐKCC	Ngày thực hiện	Loại	Tỉ lệ	Giá trị
HHP	4/2/2021	4/5/2021	4/6/2021	Cổ phiếu	0.65	
BWA	4/2/2021	4/5/2021	5/10/2021	Tiền mặt		450
DNR	4/2/2021	4/5/2021	5/10/2021	Tiền mặt		1,500
RDP	4/2/2021	4/5/2021		Cổ phiếu	0.16	
KBE	4/6/2021	4/7/2021	4/22/2021	Tiền mặt		1,000
KKC	4/9/2021	4/12/2021	5/28/2021	Tiền mặt		700
PRC	4/19/2021	4/20/2021	5/14/2021	Tiền mặt		500
VNC	4/23/2021	4/26/2021	5/20/2021	Tiền mặt		1,000

TIN TỨC CHỌN LỌC

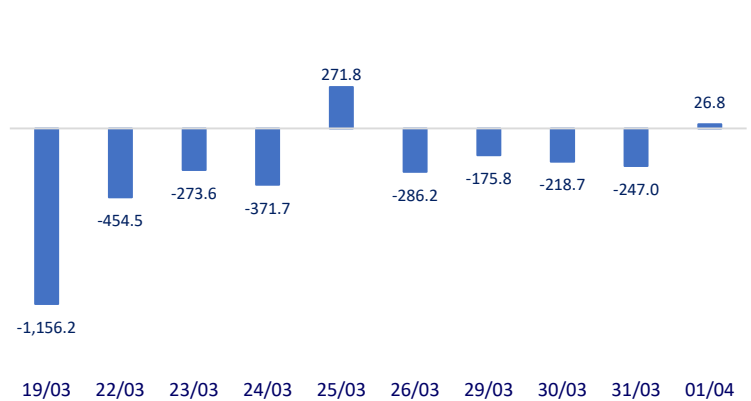
- Xuất khẩu Việt Nam sang Mỹ tiếp tục tăng cao
- Thủ tướng nhất trí việc vay 2 tỷ USD cho phát triển ĐBSCL
- PMI tháng 3 đạt 53,6 điểm, sản xuất dự báo tiếp tục khởi sắc trong quý II
- Doanh nghiệp Mỹ náo loạn vì đề xuất tăng thuế để đầu tư hạ tầng của ông Biden
- Đức đi ngược xu thế về tiền kỹ thuật số của Ngân hàng Trung ương
- Ngoại trưởng Trung Quốc liên tục dụng ý đối đầu Mỹ khi thăm Trung Đông

	Đóng cửa	1D	5D	KL mua	KL bán	Nội dung
VCB	96,900	2.22%	1.89%	4,209,200	4,811,300	- STB: STB vừa công bố tài liệu ĐHCĐ thường niên năm 2021 với lợi nhuận trước thuế mục tiêu cao kỷ lục. Trong năm 2021, Sacombank dự kiến tổng tài sản tăng 8% so với năm 2020 lên 533.300 tỷ đồng. Năm 2020, Sacombank đạt 11.526 tỷ đồng thu nhập lãi thuần, tăng 25% so với năm 2020. Trong phiên 22/3, hơn 11,6 triệu cổ phiếu STB đã được trao tay với giá trị gần 232 tỷ đồng.
BID	43,950	2.33%	4.02%	6,804,100	6,272,800	
CTG	41,050	2.24%	4.19%	38,041,300	31,539,600	
TCB	41,000	1.49%	4.19%	17,930,700	20,663,600	
VPB	45,900	2.80%	6.13%	7,258,400	8,232,800	
MBB	29,200	3.73%	5.99%	40,142,600	34,973,900	
HDB	26,800	1.52%	4.69%	5,965,100	12,901,600	
TPB	28,000	0.54%	4.09%	6,010,800	7,566,100	
STB	21,600	0.70%	15.20%	63,986,000	77,361,600	
NVL	81,800	1.61%	2.25%	3,962,800	3,384,500	
TCH	24,250	5.90%	11.24%	20,798,500	16,711,100	
KDH	31,000	1.81%	0.32%	3,429,900	2,771,400	
PDR	63,200	1.94%	1.61%	4,349,200	4,124,900	- Trên thị trường thế giới, giá dầu thô biến động trái chiều trong phiên giao dịch sáng nay với giá dầu Brent tiếp tục giảm mạnh sau khi lao dốc khoảng 2%.
GAS	90,600	1.00%	0.33%	1,246,300	1,778,800	
POW	13,650	3.41%	8.33%	44,481,400	47,539,000	
PLX	56,300	2.18%	0.18%	1,467,800	1,550,300	- VIC: Vingroup đã ký hợp đồng đặt cọc để chuyển nhượng toàn bộ số cổ phần The CrownX còn lại với giá gốc 5.538 tỷ đồng.
VIC	123,000	4.33%	11.41%	3,494,400	3,513,600	
VHM	99,000	1.75%	2.38%	3,961,600	4,082,700	
VRE	33,850	3.52%	3.04%	10,333,400	9,114,200	- MSN: Masan Group sẽ tăng vốn để giảm nợ/EBITDA xuống 3,5 lần. EBITDA của VinCommerce bắt đầu dương 1-2% trong quý đầu năm, hướng đến việc có lãi 5% vào năm 2025.
VNM	101,000	2.64%	2.54%	8,715,100	7,894,500	
MSN	92,300	-0.22%	7.33%	2,774,700	5,421,100	
SBT	22,900	2.23%	3.39%	6,137,300	5,963,300	- FPT: FPT thông báo phát hành 3,9 triệu cổ phiếu theo chương trình lựa chọn cho người lao động 2020 (ESOP), tương đương 0,5% lượng cổ phiếu đang lưu hành. Cổ phiếu ESOP có thời gian hạn chế chuyển nhượng trong vòng 3 năm kể từ ngày phát hành.
BVH	132,500	2.16%	3.43%	798,400	1,295,500	
VJC	132,500	2.16%	3.43%	798,400	1,295,500	
FPT	79,700	2.57%	4.05%	4,053,800	4,160,300	
MWG	134,300	3.55%	4.27%	2,471,300	1,829,800	
PNJ	85,500	1.18%	0.59%	971,600	825,100	
REE	53,900	2.47%	0.94%	843,800	958,800	
SSI	33,950	6.93%	10.23%	37,618,000	32,050,600	
HPG	48,500	3.63%	7.78%	51,919,900	44,950,000	

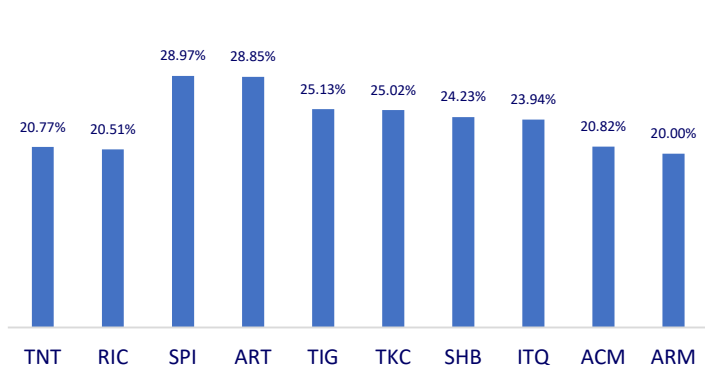
Top CP giao dịch nhiều nhất (khối lượng CP - triệu)



Dòng tiền NĐTNN 10 phiên gần nhất (tỷ đồng)



Top tăng 3 phiên liên tiếp



Top giảm 3 phiên liên tiếp

