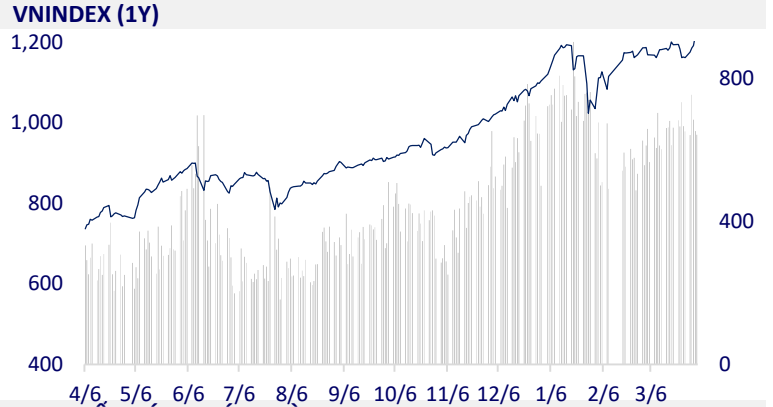
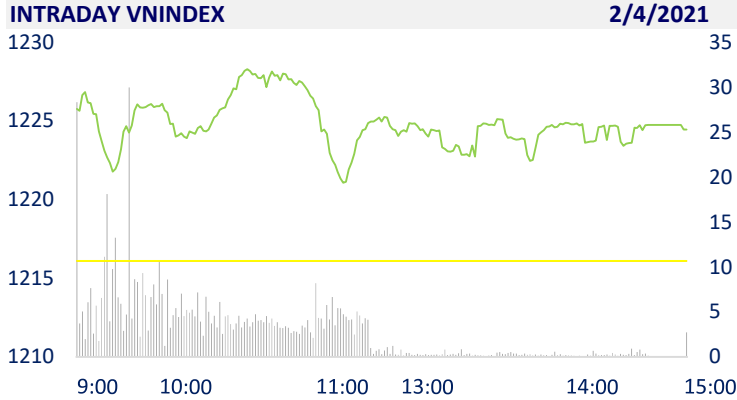


| TTCK VIỆT NAM | | 1D | YTD |
|------------------------|-----------|--------|--------|
| VN-INDEX | 1,224.45 | 0.69% | 11.37% |
| VN30 | 1,238.03 | 0.97% | 16.97% |
| HNX | 294.89 | 0.85% | 49.61% |
| UPCOM | 82.27 | 0.69% | 11.43% |
| GT mua ròng NĐTNN (tỷ) | 718.12 | | |
| Tổng GTGD (tỷ) | 20,876.65 | -1.58% | 21.71% |

- Giao dịch khối ngoại cũng diễn ra khá tích cực khi họ đẩy mạnh mua ròng 718 tỷ đồng trên toàn thị trường và đây cũng là phiên mua ròng thứ 2 liên tiếp. Lực mua của khối ngoại tập trung vào các cổ phiếu như PMG (385 tỷ đồng), HPG (95 tỷ đồng), STB (70,5 tỷ đồng)...



| ETF & PHÁI SINH | | 1D | YTD |
|-----------------|----------|--------|--------|
| E1VFN30 | 20,840 | 1.17% | 10.85% |
| FUEMAV30 | 14,480 | 1.54% | 15.56% |
| FUESSV30 | 15,340 | 0.92% | 15.08% |
| FUESSV50 | 18,300 | 1.67% | 15.82% |
| FUESSVFL | 16,800 | 1.20% | 23.08% |
| FUEVFN30 | 20,620 | 2.08% | 19.88% |
| FUEVN100 | 16,000 | 0.50% | 14.70% |
| VN30F2109 | 1,235.00 | 0.41% | |
| VN30F2106 | 1,230.50 | 0.04% | |
| VN30F2105 | 1,231.90 | -0.09% | |
| VN30F2104 | 1,234.00 | -0.12% | |



| THỊ TRƯỜNG THẾ GIỚI | | 1D | YTD |
|---------------------|-----------|-------|--------|
| Nikkei | 29,854.00 | 0.34% | 8.78% |
| Shanghai | 3,484.39 | 0.52% | 2.05% |
| Kospi | 3,112.80 | 0.82% | 8.33% |
| Hang Seng | 28,927.00 | 0.00% | 6.56% |
| STI (Singapore) | 3,181.68 | 0.00% | 10.89% |
| SET (Thái Lan) | 1,596.27 | 0.07% | 10.14% |
| Dầu thô (\$/thùng) | 61.30 | 0.00% | 26.92% |
| Vàng (\$/ounce) | 1,730.45 | 0.00% | -9.10% |

- Chứng khoán châu Á tăng, nhiều thị trường nghỉ Thứ sáu Tốt lành. Tại Nhật Bản, Nikkei 225 tăng 0.34% với cổ phiếu tập đoàn Softbank tăng. Thị trường Trung Quốc đi lên từ đầu phiên. Shanghai Composite tăng 0,52%, Shenzhen Component tăng 1,02%. Chỉ số Kospi của Hàn Quốc tăng 0,82%.

| KINH TẾ VĨ MÔ | | 1D (bps) | YTD (bps) |
|------------------------|--------|----------|-----------|
| Lãi suất liên NH | 0.26% | 0 | 13 |
| Lãi suất tiết kiệm 12T | 5.60% | 0 | -20 |
| TPCP - 5 năm | 1.19% | -13 | -3 |
| TPCP - 10 năm | 2.20% | 5 | 17 |
| USD/VND | 23,175 | 0.00% | -0.01% |
| EUR/VND | 27,888 | 0.04% | -4.17% |
| CNY/VND | 3,586 | 0.03% | 0.36% |

- Fitch Ratings xếp hạng tín nhiệm Việt Nam với triển vọng 'tích cực' và dự báo tăng trưởng của Việt Nam khoảng 7% vào năm 2021-2022. Đả phục hồi kinh tế toàn cầu sẽ giúp Việt Nam duy trì tăng trưởng xuất khẩu, hoạt động kinh tế bình thường hóa.

LỊCH SỰ KIỆN

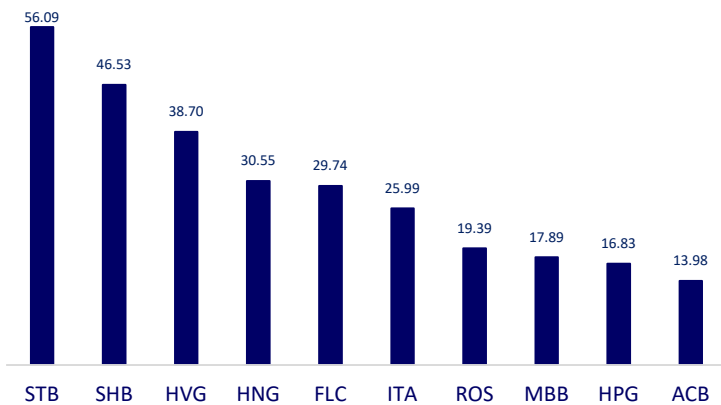
| Mã | Ngày GDKHQ | Ngày ĐKCC | Ngày thực hiện | Loại | Tỉ lệ | Giá trị |
|-----|------------|-----------|----------------|----------|-------|---------|
| KBE | 4/6/2021 | 4/7/2021 | 4/22/2021 | Tiền mặt | | 1,000 |
| GTH | 4/9/2021 | 4/12/2021 | 5/7/2021 | Tiền mặt | | 450 |
| KKC | 4/9/2021 | 4/12/2021 | 5/28/2021 | Tiền mặt | | 700 |
| PRC | 4/19/2021 | 4/20/2021 | 5/14/2021 | Tiền mặt | | 500 |
| VNC | 4/23/2021 | 4/26/2021 | 5/20/2021 | Tiền mặt | | 1,000 |

TIN TỨC CHỌN LỌC

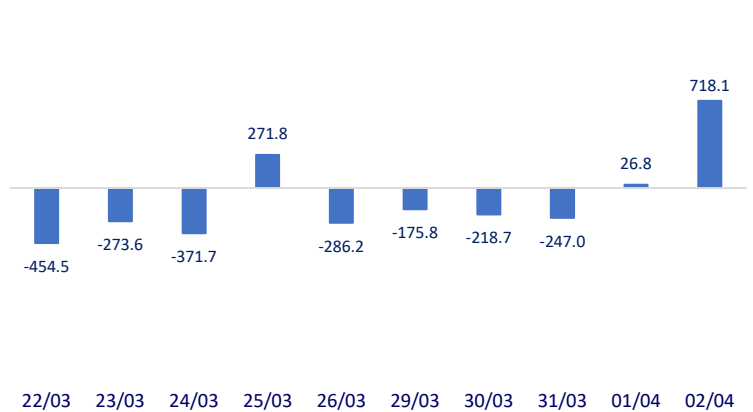
- Bổ sung hơn 1.200 tỷ đồng mua và tiêm vaccine phòng Covid-19
- Khu kinh tế ven biển Quảng Ninh đón dự án 500 triệu USD
- Bổ sung thêm các trung tâm logistics vào quy hoạch Tp.Thủ Đức
- OPEC+ tự tin tăng sản lượng từ tháng 5
- Mỹ đối mặt tương lai đất đỏ vì chiến lược gom hàng của Trung Quốc
- Tắc nghẽn ở cảng Los Angeles và Long Beach, 1/3 hàng hóa nhập khẩu của Mỹ đang chờ đợi trong vô vọng

| | Đóng cửa | 1D | 5D | KL mua | KL bán | Nội dung |
|-----|----------|--------|--------|-------------|-------------|--|
| VCB | 97,800 | 0.93% | 3.06% | 3,472,800 | 5,416,900 | - STB: Vừa công bố tài liệu họp ĐHĐCĐ thường niên năm 2021 với các mục tiêu kế hoạch đều tăng trưởng so với kết quả kinh doanh năm 2020. Thu hồi 15,200 tỷ đồng nợ xấu năm 2020, Sacombank đặt kế hoạch lãi trước thuế 2021 tăng 20%. Trong đó huy động từ tổ chức kinh tế và dân cư đạt 478,300 tỷ đồng, tăng 9%. Lợi nhuận trước thuế đạt 4,000 tỷ đồng, tăng 20% so với năm 2020. |
| BID | 45,000 | 2.39% | 6.89% | 9,582,800 | 10,528,400 | |
| CTG | 41,300 | 0.61% | 5.76% | 20,041,000 | 20,595,400 | |
| TCB | 41,250 | 0.61% | 4.70% | 13,569,700 | 22,372,200 | |
| VPB | 46,200 | 0.65% | 6.45% | 3,260,200 | 5,614,200 | |
| MBB | 29,600 | 1.37% | 7.64% | 39,439,300 | 37,267,600 | |
| HDB | 27,250 | 1.68% | 5.83% | 9,168,500 | 13,457,200 | - PDR: Năm 2020, PDR đạt doanh thu thuần 3.911 tỷ đồng, tăng 15% cùng kỳ chủ yếu từ Phân khu số 2 (Nhơn Hội New City) và phân khu số 9 (Kỳ Co Gateway) của dự án KDL sinh thái Nhơn Hội, Bình Định. |
| TPB | 28,300 | 1.07% | 5.99% | 5,476,600 | 7,770,900 | |
| STB | 22,600 | 4.63% | 19.26% | 107,356,900 | 108,262,400 | |
| NVL | 82,000 | 0.24% | 3.14% | 2,520,400 | 2,427,700 | |
| TCH | 24,200 | -0.21% | 12.04% | 14,685,000 | 18,465,300 | |
| KDH | 31,300 | 0.97% | 4.33% | 2,196,100 | 2,287,700 | |
| PDR | 64,600 | 2.22% | 5.04% | 4,781,900 | 4,387,200 | - Trên thị trường thế giới, giá dầu thô tiếp tục tăng trong phiên giao dịch sáng nay sau thông tin OPEC+ đạt được thỏa thuận dần nới lỏng mức giảm sản lượng từ tháng 5 |
| GAS | 90,300 | -0.33% | 1.23% | 1,214,100 | 2,865,000 | |
| POW | 13,600 | -0.37% | 7.09% | 19,574,500 | 40,969,200 | |
| PLX | 56,500 | 0.36% | 1.07% | 1,490,000 | 2,738,100 | |
| VIC | 123,000 | 0.00% | 9.43% | 3,297,100 | 3,656,000 | |
| VHM | 100,700 | 1.72% | 5.22% | 3,299,300 | 4,201,600 | |
| VRE | 33,850 | 0.00% | 5.12% | 5,912,200 | 9,780,400 | - VIC: Chỉ trong tháng 3, Vingroup đã đăng ký đầu tư 4 dự án ra nước ngoài và tăng vốn đầu tư ở Mỹ, Đức. Tổng số vốn Vingroup đăng ký đầu tư trong đợt này là gần 450 triệu USD. |
| VNM | 102,700 | 1.68% | 5.44% | 6,572,600 | 7,819,700 | - VNM: Vinamilk ra mắt hệ thống Trang Trại Sinh Thái Vinamilk Green Farm với 3 trang trại tại Thanh Hóa, Quảng Ngãi và Tây Ninh. |
| MSN | 92,700 | 0.43% | 7.92% | 2,988,500 | 6,003,600 | |
| SBT | 22,900 | 0.00% | 4.09% | 4,640,300 | 8,672,800 | |
| BVH | 132,300 | -0.15% | 1.38% | 742,500 | 739,500 | - VIC: Từ ngày 01/04, Vietjet khai thác trở lại các đường bay quốc tế thường lệ đến Thái Lan, Nhật Bản, Hàn Quốc, Đài Loan (Trung Quốc). |
| VJC | 132,300 | -0.15% | 1.38% | 742,500 | 739,500 | |
| FPT | 79,800 | 0.13% | 4.86% | 2,647,000 | 4,968,000 | - FPT: ghi nhận doanh thu của nhóm sản phẩm 'Made by FPT' trong năm 2020 tăng 51% so với cùng kỳ, đạt 500 tỷ đồng. Trong năm 2021, FPT đặt chỉ tiêu hệ sinh thái công nghệ tăng 50% doanh thu và có thêm ít nhất 10 sản phẩm, giải pháp mới. |
| MWG | 134,800 | 0.37% | 3.69% | 1,094,900 | 1,744,900 | |
| PNJ | 88,700 | 3.74% | 4.48% | 1,995,500 | 1,979,600 | |
| REE | 53,700 | -0.37% | -0.56% | 864,300 | 1,257,800 | |
| SSI | 34,300 | 1.03% | 11.00% | 21,651,000 | 37,098,200 | |
| HPG | 49,050 | 1.13% | 6.17% | 31,832,400 | 30,975,800 | |

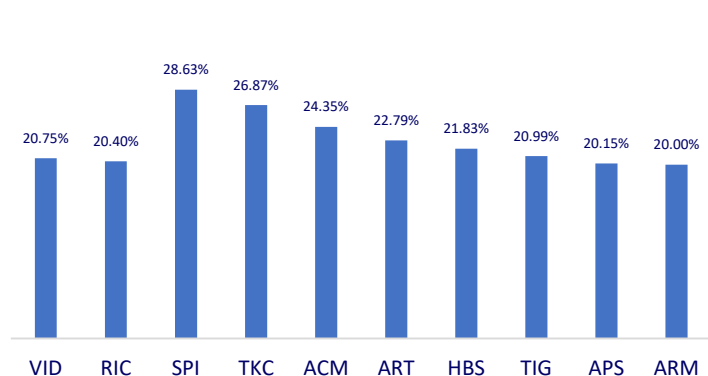
Top CP giao dịch nhiều nhất (khối lượng CP - triệu)



Dòng tiền NĐTNN 10 phiên gần nhất (tỷ đồng)



Top tăng 3 phiên liên tiếp



Top giảm 3 phiên liên tiếp

