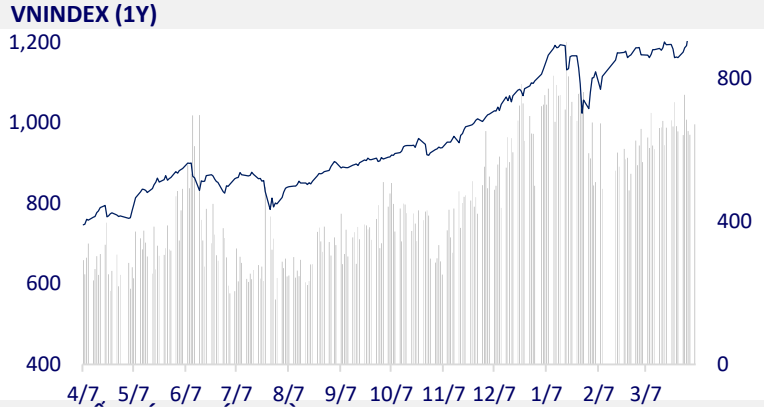
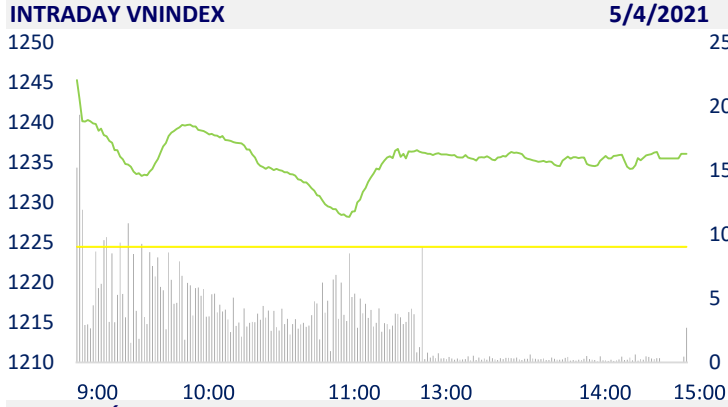


TTCK VIỆT NAM		1D	YTD
VN-INDEX	1,236.05	0.95%	12.42%
VN30	1,249.90	0.96%	18.09%
HNX	291.24	-1.24%	47.76%
UPCOM	82.84	0.69%	12.20%
GT mua ròng NĐTNN (tỷ)	115.87		
Tổng GTGD (tỷ)	20,463.33	-1.98%	19.30%

- Giao dịch khối ngoại là điểm tích cực khi họ mua ròng gần 116 tỷ đồng trên toàn thị trường và có thể phần lớn lực mua đến từ Fubon Vietnam ETF. Các cổ phiếu được khối ngoại mua ròng nhiều nhất gồm MSN (126,5 tỷ đồng), E1VFN30 (85,84 tỷ đồng), HPG (76,57 tỷ đồng), VHM (75,68 tỷ đồng)...



ETF & PHÁI SINH		1D	YTD
E1VFN30	21,060	1.06%	12.02%
FUEMAV30	14,600	0.83%	16.52%
FUESSV30	15,600	1.69%	17.03%
FUESSV50	18,500	1.09%	17.09%
FUESSVFL	16,900	0.60%	23.81%
FUEVFN30	20,500	-0.58%	19.19%
FUEVN100	16,000	0.00%	14.70%
VN30F2109	1,251.50	1.34%	
VN30F2106	1,252.10	1.76%	
VN30F2105	1,259.40	2.23%	
VN30F2104	1,257.00	1.86%	



THỊ TRƯỜNG THẾ GIỚI		1D	YTD
Nikkei	30,089.25	0.09%	9.64%
Shanghai	3,484.39	0.00%	2.05%
Kospi	3,120.83	0.26%	8.61%
Hang Seng	28,938.74	0.04%	6.60%
STI (Singapore)	3,209.74	0.88%	11.87%
SET (Thái Lan)	1,579.66	-1.04%	8.99%
Dầu thô (\$/thùng)	60.34	-1.39%	24.93%
Vàng (\$/ounce)	1,725.75	-0.22%	-9.35%

- Chứng khoán châu Á trái chiều, nhiều thị trường nghỉ lễ. Tại Nhật Bản, Nikkei 225 tăng 0,09%. Chỉ số Kospi của Hàn Quốc tăng 0,26%. Cổ phiếu LG Electronics giảm giá 2,52% sau khi công ty thông báo đóng mảng kinh doanh điện thoại di động để tập trung nguồn lực vào "các lĩnh vực tăng trưởng" như thiết bị xe điện. Thị trường Trung Quốc đại lục, Hong Kong và Australia nghỉ lễ.

KINH TẾ VĨ MÔ		1D (bps)	YTD (bps)
Lãi suất liên NH	0.26%	0	13
Lãi suất tiết kiệm 12T	5.60%	0	-20
TPCP - 5 năm	1.19%	0	-3
TPCP - 10 năm	2.30%	10	27
USD/VND	23,190	0.06%	0.05%
EUR/VND	27,820	-0.14%	-4.41%
CNY/VND	3,586	0.06%	0.36%

- Theo thống kê của Bộ Công thương, chỉ số sản xuất toàn ngành công nghiệp (IIP) tháng 3/2021 ước tính tăng 22,1% so với cùng kỳ năm ngoái. Theo đó, chỉ số chung của cả quý 1/2021 ước tăng 5,7% so với cùng kỳ năm 2020.

LỊCH SỰ KIỆN

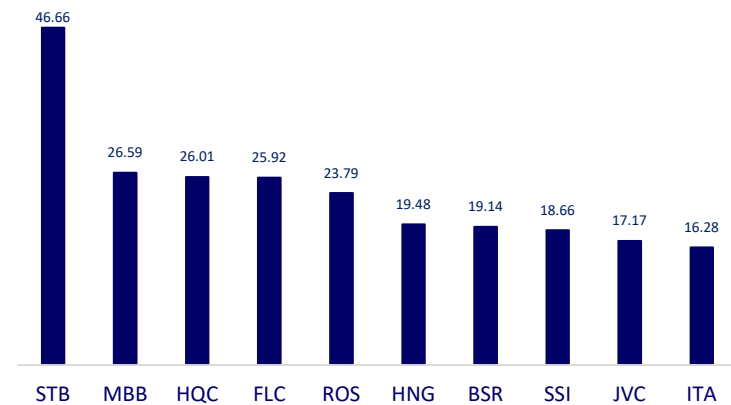
Mã	Ngày GDKHQ	Ngày ĐKCC	Ngày thực hiện	Loại	Tỉ lệ	Giá trị
KBE	4/6/2021	4/7/2021	4/22/2021	Tiền mặt		1,000
GTH	4/9/2021	4/12/2021	5/7/2021	Tiền mặt		450
DHD	4/7/2021	4/8/2021	4/15/2021	Tiền mặt		600
KKC	4/9/2021	4/12/2021	5/28/2021	Tiền mặt		700
PRC	4/19/2021	4/20/2021	5/14/2021	Tiền mặt		500
VNC	4/23/2021	4/26/2021	5/20/2021	Tiền mặt		1,000

TIN TỨC CHỌN LỌC

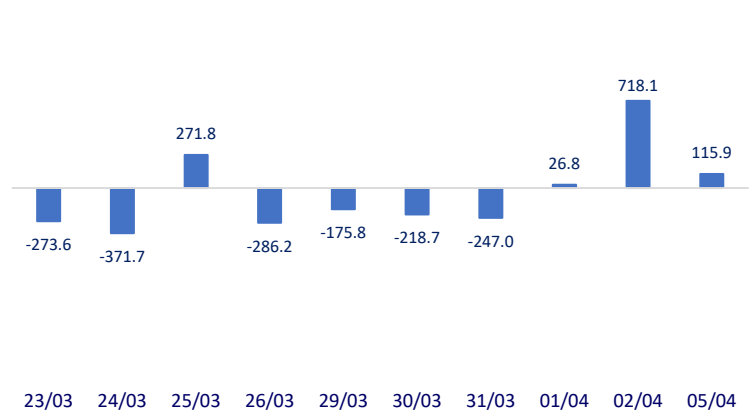
- Thủ tướng yêu cầu khẩn trương giao 16,5 ha cho TP HCM để xây nhà ga T3 Tân Sơn Nhất
- Dự án 3.200 tỷ đồng xây dựng khu công nghiệp ở Hà Nội được phê duyệt
- Sản xuất công nghiệp quý 1 tăng 5,7%
- Hàn Quốc: Số đơn đặt hàng đóng tàu battleship tăng mạnh trong quý I/2021
- Đức: Hàng nghìn người biểu tình phản đối các biện pháp phong tỏa
- Đầu tư vào cơ sở hạ tầng: Trung Quốc tiến xa, Mỹ chỉ vừa chập chững những bước đầu

	Đóng cửa	1D	5D	KL mua	KL bán	Nội dung
VCB	102,000	4.29%	7.03%	6,547,800	6,190,700	- TCB: Techcombank dự kiến lợi nhuận trước thuế hợp nhất năm 2021 sẽ đạt khoảng 19.800 tỷ đồng, tăng trưởng 25% so với thực hiện năm trước và là mức cao nhất từ trước đến nay.
BID	45,550	1.22%	7.05%	10,417,600	11,383,000	- VCB: Vietcombank ước lãi 7.000 tỷ trong quý 1, tín dụng tăng trưởng 3,7%
CTG	42,000	1.69%	5.00%	24,979,700	30,745,300	
TCB	41,500	0.61%	4.93%	16,207,500	23,225,900	
VPB	46,450	0.54%	4.38%	4,457,600	5,624,000	
MBB	30,400	2.70%	7.61%	57,586,800	49,435,300	
HDB	27,650	1.47%	6.35%	8,807,200	15,461,000	
TPB	28,400	0.35%	3.65%	5,567,700	8,723,000	
STB	23,150	2.43%	20.57%	80,439,300	85,563,800	
NVL	85,500	4.27%	6.88%	5,948,800	7,256,800	- NVL: Năm 2020 vừa qua, NVL tập trung triển khai chiến lược Giai đoạn 2 với việc liên tiếp giới thiệu ra thị trường các phân khu mới của "Đô thị sinh thái thông minh" tại Đồng Nai, Đồng Tháp, Bà Rịa – Vũng Tàu, Bình Thuận, Khánh Hòa...
TCH	24,550	1.45%	9.60%	26,938,300	23,747,900	
KDH	30,700	-1.92%	0.99%	3,225,100	4,334,800	
PDR	68,000	5.26%	9.68%	5,296,400	5,229,900	
GAS	89,400	-1.00%	-0.11%	1,024,800	4,851,300	- GAS: PV Gas ước lãi quý I đạt 2.234 tỷ đồng, đã hoàn thiện kế hoạch tái cấu trúc trình PVN
POW	13,650	0.37%	4.20%	23,235,400	41,731,700	
PLX	55,900	-1.06%	0.54%	2,518,600	4,716,600	
VIC	124,300	1.06%	10.20%	3,235,800	4,567,700	- VHM: VHM nằm trong top cổ phiếu khối ngoại mua ròng trong phiên giao dịch ngày hôm nay với giá trị 77,68 tỷ đồng.
VHM	101,700	0.99%	5.72%	3,962,800	6,890,500	
VRE	34,500	1.92%	4.39%	11,469,600	19,559,500	
VNM	102,600	-0.10%	3.64%	4,239,600	8,120,100	- VNM: Vượt mốc 500 cửa hàng Giấc mơ sữa Việt, Vinamilk gia tăng trải nghiệm mua sắm cho người tiêu dùng
MSN	93,000	0.32%	8.01%	3,117,600	12,079,400	
SBT	22,700	-0.87%	2.95%	4,380,300	8,549,400	
BVH	132,300	0.00%	0.53%	665,600	1,315,900	- MWG: ROA, ROE của Thế Giới Di Động giảm năm thứ 6 liên tiếp do MWG đang trong giai đoạn mở rộng mạng lưới, có chuỗi cửa hàng bách hóa vẫn đang lỗ
VJC	132,300	0.00%	0.53%	665,600	1,315,900	
FPT	79,600	-0.25%	2.58%	2,265,100	3,857,400	
MWG	134,100	-0.52%	3.07%	673,500	1,085,600	
PNJ	88,800	0.11%	4.47%	759,300	1,094,000	
REE	53,600	-0.19%	-1.29%	826,200	1,083,200	
SSI	35,000	2.04%	11.46%	34,039,300	38,562,600	
HPG	49,300	0.51%	6.48%	26,473,900	31,776,700	

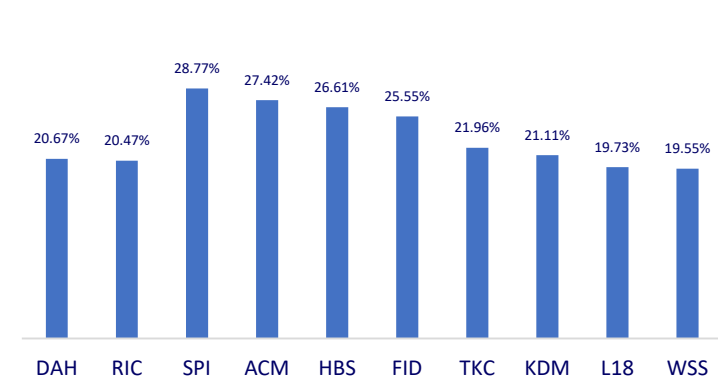
Top CP giao dịch nhiều nhất (khối lượng CP - triệu)



Dòng tiền NĐTNN 10 phiên gần nhất (tỷ đồng)



Top tăng 3 phiên liên tiếp



Top giảm 3 phiên liên tiếp

