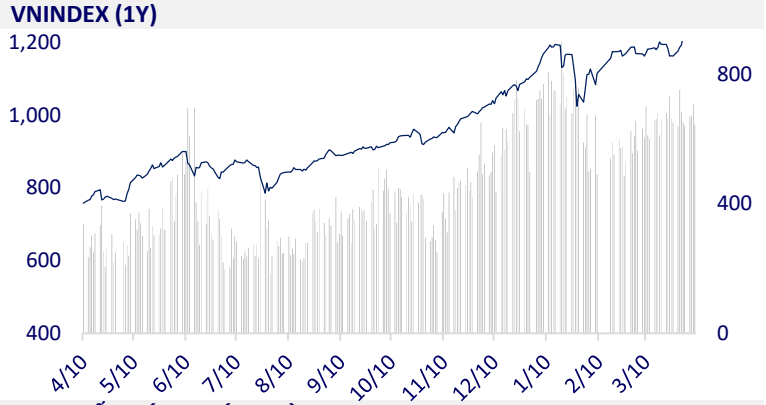
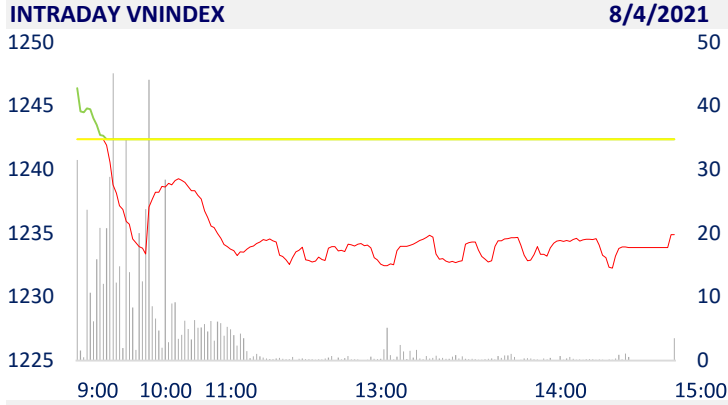
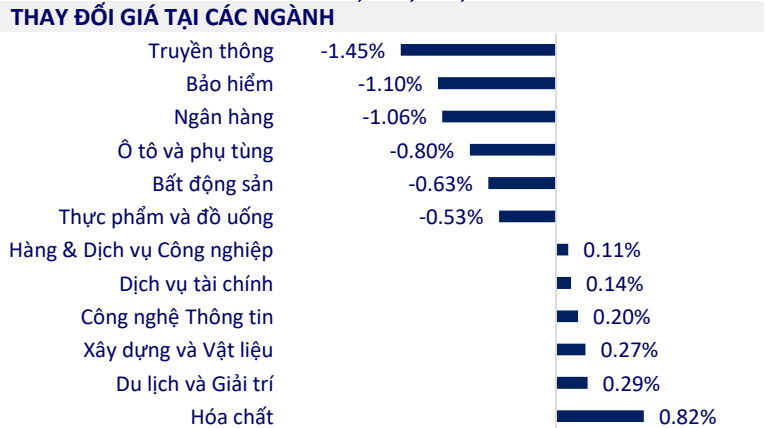


TTCK VIỆT NAM		1D	YTD
VN-INDEX	1,234.89	-0.60%	12.31%
VN30	1,251.81	-0.47%	18.27%
HNX	293.75	0.31%	49.04%
UPCOM	83.07	0.62%	12.52%
GT mua ròng NĐTNN (tỷ)	16.57		
Tổng GTGD (tỷ)	18,654.87	-7.72%	8.75%

- Khối ngoại bán ròng nhẹ trên HoSE trong phiên 8/4, VRE được gom mạnh. Trên HOSE, khối ngoại giảm giá trị bán ròng so với phiên trước là 81,4% xuống còn 10,8 tỷ đồng, tuy nhiên nếu xét về khối lượng thì dòng vốn này mua ròng trở lại 179.000 cổ phiếu.



ETF & PHÁI SINH		1D	YTD
E1VFN30	20,900	-0.99%	11.17%
FUEMAV30	14,780	-0.07%	17.96%
FUESSV30	15,690	0.58%	17.70%
FUESSV50	18,250	-0.27%	15.51%
FUESSVFL	17,170	-0.46%	25.79%
FUEVFN30	20,650	0.19%	20.06%
FUEVN100	16,270	-0.12%	16.63%
VN30F2109	1,238.50	-0.89%	
VN30F2106	1,240.80	-0.58%	
VN30F2105	1,241.60	-0.74%	
VN30F2104	1,243.20	-0.70%	



THỊ TRƯỜNG THẾ GIỚI		1D	YTD
Nikkei	29,708.98	0.21%	8.25%
Shanghai	3,482.55	0.08%	1.99%
Kospi	3,143.26	0.19%	9.39%
Hang Seng	29,016.37	0.84%	6.89%
STI (Singapore)	3,186.40	-0.29%	11.05%
SET (Thái Lan)	1,558.83	0.15%	7.55%
Dầu thô (\$/thùng)	59.32	-0.03%	22.82%
Vàng (\$/ounce)	1,746.75	0.55%	-8.24%

- Fed ngày 7/4 công bố biên bản họp chính sách tháng 3, tái khẳng định duy trì chính sách tiền tệ hỗ trợ. Chứng khoán châu Á đa phần tăng điểm, thị trường Hong Kong tăng mạnh nhất 0.84%. Thị trường Trung Quốc tăng với Shanghai Composite tăng 0,08%, Shenzhen Component tăng 0,08%. Tại Nhật Bản, Nikkei 225 tăng 0.21%. Chỉ số Kospi của Hàn Quốc tăng 0,19%.

KINH TẾ VĨ MÔ		1D (bps)	YTD (bps)
Lãi suất liên NH	0.29%	0	16
Lãi suất tiết kiệm 12T	5.60%	0	-20
TPCP - 5 năm	1.37%	-1	15
TPCP - 10 năm	2.21%	-2	18
USD/VND	23,180	-0.02%	0.01%
EUR/VND	28,097	0.00%	-3.46%
CNY/VND	3,594	-0.11%	0.59%

- Mặc dù đã cố gắng đẩy mạnh tín dụng nhưng số liệu hết quý I lại cho thấy, tổng dư nợ tín dụng trên địa bàn Hà Nội chỉ đạt 2,22 triệu tỷ đồng. Tức chỉ tăng 0,1% so tháng trước và tăng 0,7% so với thời điểm kết thúc năm 2020. Trong khi đó, tốc độ tăng trưởng tín dụng chung toàn bộ nền kinh tế quý đầu năm lên tới 2,04%. Như vậy, tín dụng trên địa bàn Hà Nội đang tăng chậm hơn nhiều so với tốc độ tăng trưởng tín dụng chung của cả nước.

LỊCH SỰ KIỆN

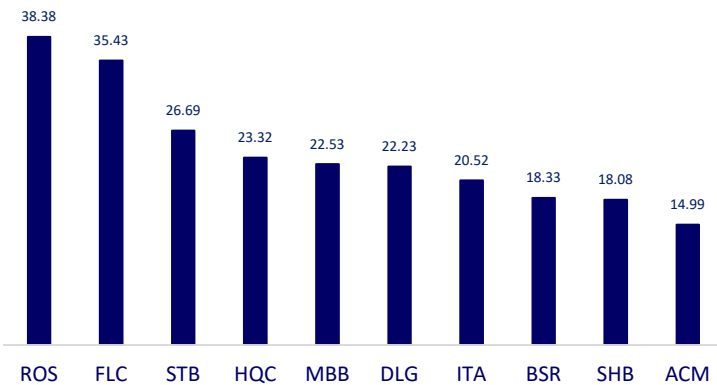
Mã	Ngày GDKHQ	Ngày ĐKCC	Ngày thực hiện	Loại	Tỉ lệ	Giá trị
GTH	4/9/2021	4/12/2021	5/7/2021	Tiền mặt		450
KKC	4/9/2021	4/12/2021	5/28/2021	Tiền mặt		700
KKC	4/9/2021	4/12/2021	5/28/2021	Tiền mặt		700
CAT	4/12/2021	4/13/2021	4/29/2021	Tiền mặt		2,000
FOC	4/13/2021	4/14/2021	4/29/2021	Tiền mặt		20,000
CFC	4/14/2021	4/15/2021	4/29/2021	Tiền mặt		1,000
PRC	4/19/2021	4/20/2021	5/14/2021	Tiền mặt		500
VNC	4/23/2021	4/26/2021	5/20/2021	Tiền mặt		1,000

TIN TỨC CHỌN LỌC

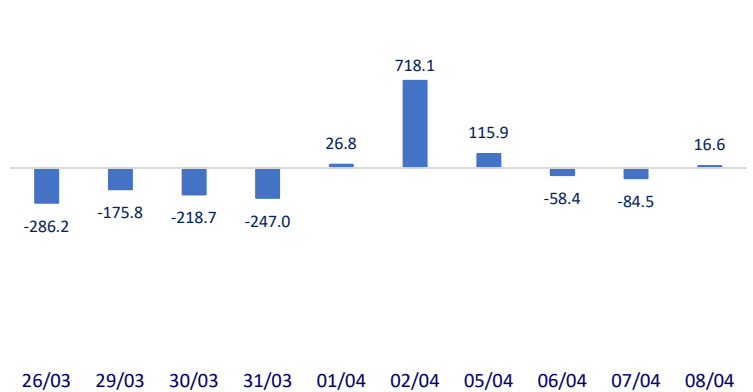
- Tín dụng tại Hà Nội tăng 0,7% trong quý I
- Nhiều Bộ ngành lo ngại về lợi ích thực khi thị trường xăng dầu mở cửa cho nhà đầu tư ngoại
- Ngân hàng dự báo tín dụng tăng quanh 15% trong 2021 và 2022
- IMF cảnh báo không nên thắt chặt chính sách tiền tệ sớm
- Nhu cầu cao và sự thiếu hụt nguồn cung đẩy giá thép tăng vọt trên toàn cầu
- Tổng thống Mỹ quyết tăng thuế doanh nghiệp lên 28% để có tiền đầu tư hạ tầng

	Đóng cửa	1D	5D	KL mua	KL bán	Nội dung
VCB	100,000	-1.86%	3.20%	2,173,200	3,221,300	- TPB: Đề ra kế hoạch tăng trưởng 25% lãi trước thuế so với năm 2020; giữ lại toàn bộ lợi nhuận chưa phân phối mở rộng kinh doanh. - STB: Kienlongbank đã bán xong 176 triệu cổ phiếu STB
BID	44,800	-1.65%	1.93%	6,334,400	8,122,000	
CTG	42,600	-0.93%	3.78%	19,091,100	24,354,900	
TCB	41,950	-0.59%	2.32%	12,833,500	18,258,500	
VPB	46,700	0.43%	1.74%	7,341,900	9,430,900	
MBB	31,200	-1.89%	6.85%	39,309,100	53,758,800	- PDR: Ngày 14/04/2021, chính thức giao dịch hơn 36,6 triệu cp niêm yết bổ sung do trả cổ tức cho cổ đông hiện hữu.
HDB	28,050	1.08%	4.66%	10,098,200	15,525,700	
TPB	28,900	0.35%	3.21%	7,424,700	10,869,400	
STB	22,200	-0.45%	2.78%	60,287,000	58,025,400	
NVL	88,800	0.79%	8.56%	3,783,100	4,556,000	
TCH	26,000	-1.52%	7.22%	11,562,100	20,749,800	- POW: Sau kiểm toán, lãi sau thuế hợp nhất năm 2020 của POW đạt mức 2,663 tỷ đồng, tăng hơn 169 tỷ đồng so với tại báo cáo tự lập.
KDH	31,400	1.78%	1.29%	6,482,700	5,776,800	
PDR	68,700	0.00%	8.70%	3,449,200	3,457,500	
GAS	89,000	-0.11%	-1.77%	901,800	1,797,300	
POW	13,800	-1.08%	1.10%	24,092,700	46,102,000	
PLX	55,900	0.18%	-0.71%	1,525,800	2,104,500	- VRE: Đứng đầu danh sách cổ phiếu được khối ngoại mua ròng trong phiên giao dịch hôm nay với giá trị 72 tỷ đồng.
VIC	125,400	-1.80%	1.95%	1,902,300	2,789,700	
VHM	99,700	-0.80%	0.71%	2,312,900	3,317,100	
VRE	35,300	-0.28%	4.28%	8,720,500	15,512,500	
VNM	99,900	-0.20%	-1.09%	5,698,500	6,089,400	
MSN	93,000	-0.85%	0.76%	1,576,600	2,811,500	- VNM: bà Nguyễn Thị Thắm vừa xin rút khỏi HĐQT của Vinamilk
SBT	22,650	-0.22%	-1.09%	3,192,300	6,436,400	
BVH	133,000	0.00%	0.38%	634,100	1,105,400	
VJC	133,000	0.00%	0.38%	634,100	1,105,400	
FPT	79,600	0.00%	-0.13%	2,403,300	4,025,200	
MWG	134,000	-0.37%	-0.22%	863,700	823,000	- PNJ: Sẽ trình ĐHCĐ về việc phát hàng riêng lẻ để tăng vốn điều lệ năm 2021 trong cuộc họp tổ chức tới đây. - FPT: FPT đặt kế hoạch năm 2021 đạt 6.210 tỷ đồng lợi nhuận trước thuế, tăng 18% so với thực hiện năm 2020. Dự kiến doanh thu quý I đạt 7.575 tỷ đồng và lợi nhuận 1.400 tỷ đồng.
PNJ	88,500	0.00%	3.51%	753,800	776,100	
REE	52,800	-0.94%	-2.04%	634,600	1,142,700	
SSI	35,200	-0.42%	3.68%	17,936,000	25,900,200	
HPG	49,350	-0.20%	1.75%	21,338,700	20,493,200	

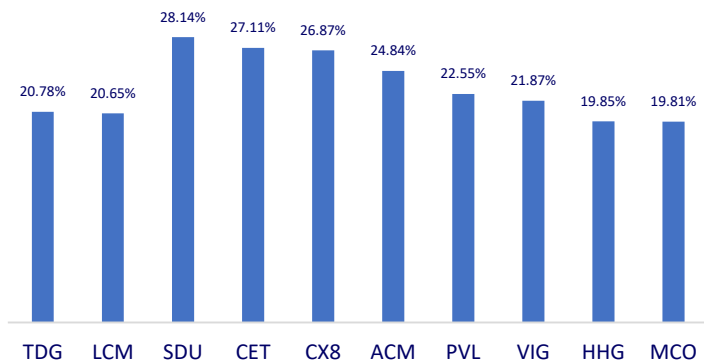
Top CP giao dịch nhiều nhất (khối lượng CP - triệu)



Dòng tiền NĐTNN 10 phiên gần nhất (tỷ đồng)



Top tăng 3 phiên liên tiếp



Top giảm 3 phiên liên tiếp

