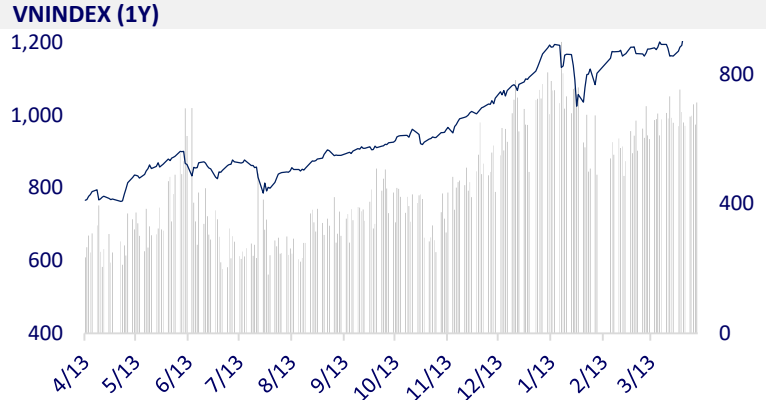
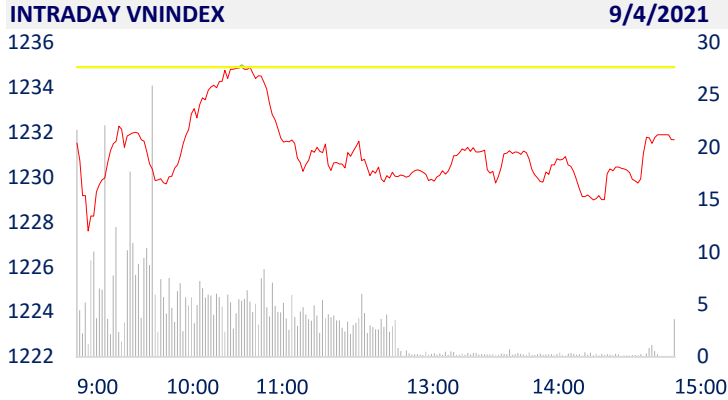
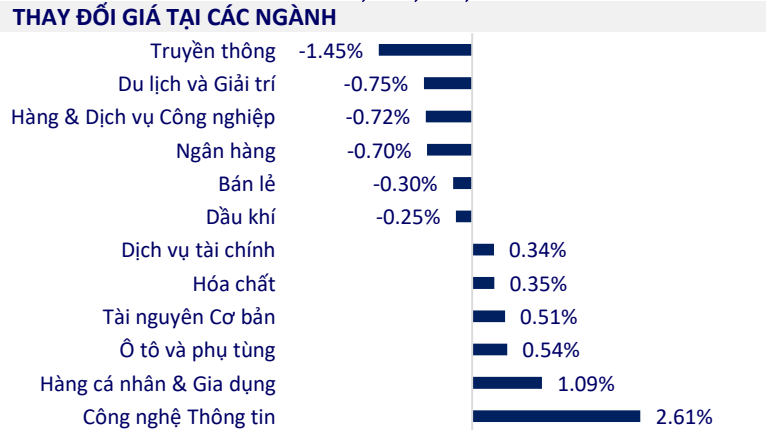


TTCK VIỆT NAM		1D	YTD
VN-INDEX	1,231.66	-0.26%	12.02%
VN30	1,253.26	0.12%	18.41%
HNX	293.79	0.01%	49.06%
UPCOM	83.01	-0.07%	12.43%
GT mua ròng NĐTNN (tỷ)	2,342.93		
Tổng GTGD (tỷ)	22,039.89	18.15%	28.49%

- Khối ngoại quay lại mua ròng gần 2.343 tỷ đồng trên toàn thị trường trong phiên giao dịch hôm nay. Trong đó, lực mua tập trung chủ yếu vào VHM (2.159 tỷ đồng), VRE (93,5 tỷ đồng), HPG (66,2 tỷ đồng)...



ETF & PHÁI SINH		1D	YTD
E1VFN30	21,000	0.48%	11.70%
FUEMAV30	14,760	-0.14%	17.80%
FUESSV30	15,600	-0.57%	17.03%
FUESSV50	18,200	-0.27%	15.19%
FUESSVFL	17,160	-0.06%	25.71%
FUEVFN30	20,770	0.58%	20.76%
FUEVN100	16,150	-0.74%	15.77%
VN30F2109	1,247.00	0.69%	
VN30F2106	1,249.70	0.72%	
VN30F2105	1,249.20	0.61%	
VN30F2104	1,251.90	0.70%	



THỊ TRƯỜNG THẾ GIỚI		1D	YTD
Nikkei	29,768.06	-0.32%	8.47%
Shanghai	3,450.68	-0.92%	1.06%
Kospi	3,131.88	-0.36%	8.99%
Hang Seng	28,678.00	-0.57%	5.64%
STI (Singapore)	3,184.54	-0.06%	10.99%
SET (Thái Lan)	1,566.34	0.48%	8.07%
Dầu thô (\$/thùng)	59.62	0.51%	23.44%
Vàng (\$/ounce)	1,744.35	-0.14%	-8.37%

- Chứng khoán châu Á giảm sau khi S&P 500 lập đỉnh mới. Tại Nhật Bản, Nikkei 225 tăng 0,32%. Thị trường Trung Quốc giảm từ đầu phiên với Shanghai Composite giảm 0,92%. Hang Seng của Hong Kong giảm 0,57%. Chỉ số Kospi của Hàn Quốc giảm 0,36%.

KINH TẾ VĨ MÔ		1D (bps)	YTD (bps)
Lãi suất liên NH	0.30%	1	17
Lãi suất tiết kiệm 12T	5.60%	0	-20
TPCP - 5 năm	1.20%	-17	-2
TPCP - 10 năm	2.28%	7	25
USD/VND	23,166	-0.06%	-0.05%
EUR/VND	28,139	-0.28%	-3.31%
CNY/VND	3,588	-0.14%	0.42%

- IMF dự báo kinh tế Việt Nam có thể đạt mức tăng trưởng 6,5% năm nay, cao hơn 0,5 điểm phần trăm so với mức bình quân của thế giới. Tỷ lệ thất nghiệp năm nay được dự báo ở mức 2,7%, thấp hơn 0,6 điểm phần trăm so với 2020.

**LỊCH SỰ KIỆN**

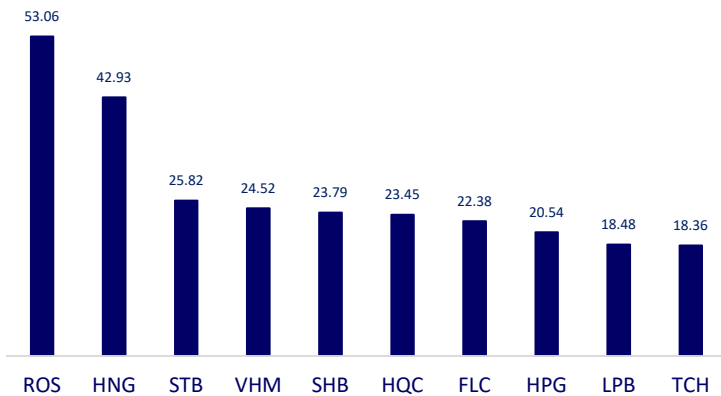
Mã	Ngày GDKHQ	Ngày ĐKCC	Ngày thực hiện	Loại	Tỉ lệ	Giá trị
VND	4/12/2021	4/13/2021	4/22/2021	Tiền mặt		500
CAT	4/12/2021	4/13/2021	4/29/2021	Tiền mặt		2,000
FOC	4/13/2021	4/14/2021	4/29/2021	Tiền mặt		20,000
BSH	4/13/2021	4/14/2021	4/28/2021	Tiền mặt		1,000
CFC	4/14/2021	4/15/2021	4/29/2021	Tiền mặt		1,000
DTV	4/15/2021	4/16/2021	4/29/2021	Tiền mặt		1,500
PRC	4/19/2021	4/20/2021	5/14/2021	Tiền mặt		500
VNC	4/23/2021	4/26/2021	5/20/2021	Tiền mặt		1,000

## TIN TỨC CHỌN LỌC

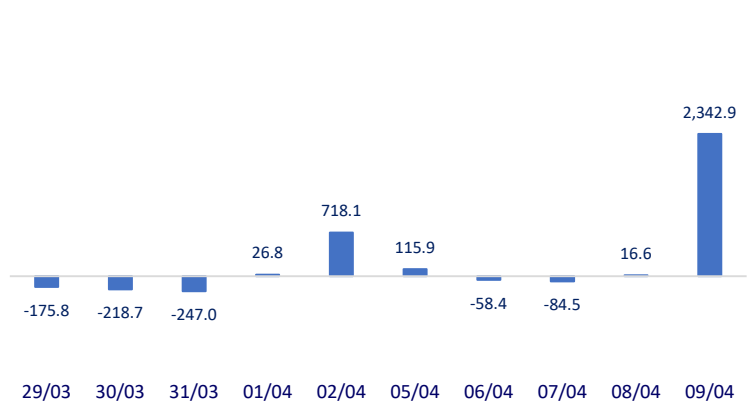
- IMF: Kinh tế Việt Nam có thể tăng trưởng 6,5% năm nay
- Thanh Hóa mở đường cho kinh tế phát triển, gần 35.000 tỷ đồng đang rót vào 43 dự án giao thông
- LG muốn bán nhà máy smartphone ở Hải Phòng với giá 90 triệu USD
- Vỡ nợ trái phiếu doanh nghiệp Trung Quốc cao kỷ lục, chủ yếu do bất động sản
- Mỹ liệt 7 tổ chức siêu máy tính Trung Quốc vào danh sách đen
- USD tuần này giảm mạnh nhất kể từ đầu năm; euro, yen và nhân dân tệ tăng mạnh

	Đóng cửa	1D	5D	KL mua	KL bán	Nội dung	
VCB	97,500	-2.50%	-0.31%	3,114,200	3,475,500	- VPB: Lãi trước thuế 2021 tăng 28%, muốn chào bán 15 triệu cp quỹ làm ESOP - Với kế hoạch tăng vốn mạnh của nhiều nhà băng, bảng xếp hạng vốn điều lệ trong năm nay sẽ có sự xáo trộn mạnh, đặc biệt ở những ngân hàng top đầu.	
BID	44,300	-1.12%	-1.56%	7,314,600	7,063,800		
CTG	42,500	-0.23%	2.91%	24,118,200	24,365,700		
TCB	41,600	-0.83%	0.85%	16,225,000	14,448,300		
VPB	47,200	1.07%	2.16%	11,302,400	9,348,300		
MBB	31,350	0.48%	5.91%	38,386,900	28,965,700		
HDB	28,000	-0.18%	2.75%	5,506,400	10,023,600	- NVL: VietinBank và Novaland đã tiến hành ký kết Biên bản Hợp tác chiến lược nhằm đáp ứng nhu cầu về vốn đối với khách hàng cá nhân có nhu cầu vay mua nhà tại các Dự án do Novaland đầu tư và phát triển.	
TPB	28,800	-0.35%	1.77%	5,330,100	7,196,300		
STB	22,700	2.25%	0.44%	61,697,400	49,921,500		
NVL	90,000	1.35%	9.76%	3,494,800	3,172,000		
TCH	26,400	1.54%	9.09%	38,278,400	34,479,200		
KDH	31,850	1.43%	1.76%	3,421,500	3,533,500		
PDR	68,600	-0.15%	6.19%	3,265,000	3,412,400	- Chốt phiên 8/4, Giá dầu WTI tương lai tăng 17 cent, tương đương 0,28%, lên 59,77 USD/thùng.	
GAS	88,800	-0.22%	-1.66%	743,800	1,439,800		
POW	13,800	0.00%	1.47%	22,784,200	35,483,500		
PLX	55,900	0.00%	-1.06%	1,336,600	2,166,900		
VIC	124,900	-0.40%	1.54%	2,474,300	2,629,200		- VHM và VRE đều nằm trong top cổ phiếu được khối ngoại mua ròng mạnh nhất trong phiên hôm nay với giá trị lần lượt 2.159 tỷ đồng và 93,54 tỷ đồng
VHM	98,900	-0.80%	-1.79%	3,193,000	4,114,400		
VRE	35,000	-0.85%	3.40%	6,816,200	11,813,000		
VNM	99,800	-0.10%	-2.82%	4,877,600	5,571,600	- PNJ: Cổ phiếu tăng gần 80% sau 8 tháng, PNJ muốn phát hành riêng lẻ 15 triệu cp, phục vụ việc mở rộng nhà máy tại Công ty MTV Chế tác và Kinh doanh Trang sức PNJ nhằm tăng công suất sản xuất, phục cho mảng bán lẻ. - HPG: Dragon Capital đã mua 1,2 triệu cổ phiếu HPG. Hoạt động này khiến khối lượng cổ phiếu HPG thuộc sở hữu của nhóm Dragon Capital tăng từ 198,7 triệu lên 199,92 triệu cổ phiếu, tương ứng tỷ lệ tăng từ 5,99% lên 6,03%.	
MSN	92,100	-0.97%	-0.65%	1,625,800	2,748,000		
SBT	22,700	0.22%	-0.87%	5,361,500	7,418,800		
BVH	131,800	-0.90%	-0.38%	619,800	1,228,300		
VJC	131,800	-0.90%	-0.38%	619,800	1,228,300		
FPT	82,100	3.14%	2.88%	7,521,800	7,222,600		
MWG	133,300	-0.52%	-1.11%	812,000	910,400		
PNJ	90,300	2.03%	1.80%	1,338,100	1,146,900		
REE	53,500	1.33%	-0.37%	1,472,000	1,219,600		
SSI	35,250	0.14%	2.77%	20,199,000	23,454,700		
HPG	49,550	0.41%	1.02%	31,409,300	28,683,500		

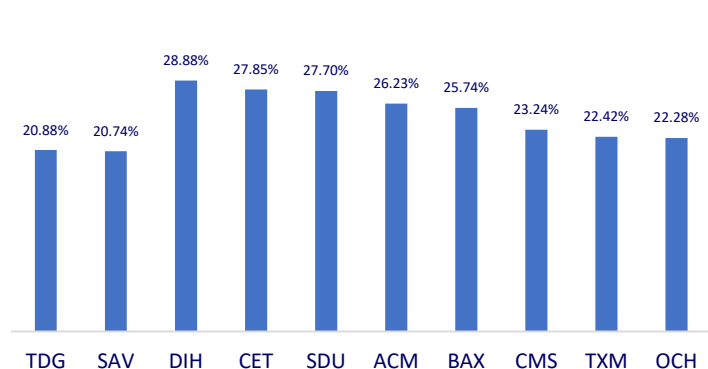
Top CP giao dịch nhiều nhất (khối lượng CP - triệu)



Dòng tiền NĐTNN 10 phiên gần nhất (tỷ đồng)



Top tăng 3 phiên liên tiếp



Top giảm 3 phiên liên tiếp

