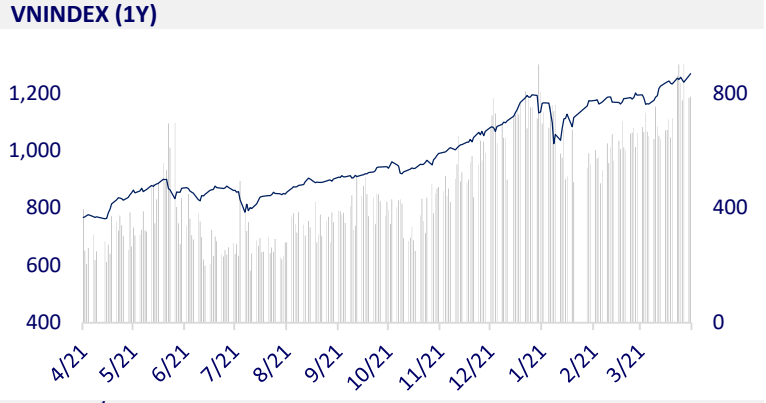
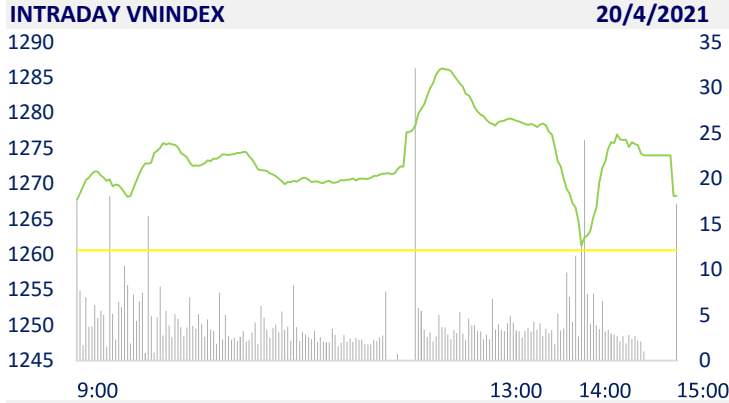
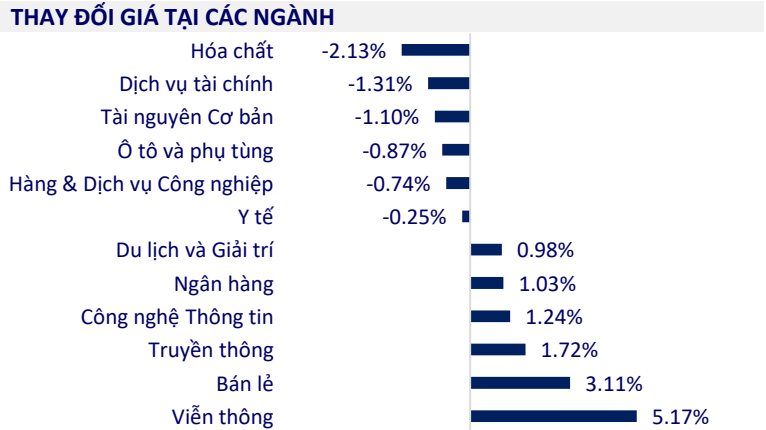


TTCK VIỆT NAM		1D	YTD
VN-INDEX	1,268.28	0.61%	15.35%
VN30	1,312.37	0.47%	24.00%
HNX	296.48	0.25%	50.42%
UPCOM	81.73	-0.32%	10.70%
GT mua ròng NĐTNN (tỷ)	-564.23		
Tổng GTGD (tỷ)	27,061.32	17.39%	57.76%

- Khối ngoại tiếp tục bán ròng gần 564 tỷ đồng trên toàn thị trường, lực bán tập trung vào các Bluechips như VHM (-340,4 tỷ đồng), VNM (-129,4 tỷ đồng), CTG (-117,7 tỷ đồng), HPG (-103,2 tỷ đồng)...



ETF & PHÁI SINH		1D	YTD
E1VFN30	22,380	1.82%	19.04%
FUEMAV30	15,160	1.54%	20.99%
FUESSV30	16,360	0.86%	22.73%
FUESSV50	19,500	2.63%	23.42%
FUESSVFL	17,150	0.00%	25.64%
FUEVFN30	21,000	0.00%	22.09%
FUEVN100	17,000	2.66%	21.86%
VN30F2112	1,297.90	-0.86%	
VN30F2109	1,296.50	-1.02%	
VN30F2106	1,299.10	-1.35%	
VN30F2105	1,300.00	-0.91%	



THỊ TRƯỜNG THẾ GIỚI		1D	YTD
Nikkei	29,100.38	-0.22%	6.03%
Shanghai	3,472.94	-0.13%	1.71%
Kospi	3,220.70	0.68%	12.08%
Hang Seng	29,122.12	0.64%	7.28%
STI (Singapore)	3,192.17	-0.55%	11.26%
SET (Thái Lan)	1,580.04	0.33%	9.02%
Dầu thô (\$/thùng)	64.02	0.82%	32.55%
Vàng (\$/ounce)	1,768.65	-0.01%	-7.09%

- Chứng khoán châu Á trái chiều khi Chứng khoán Mỹ giảm từ các mức cao kỷ lục. Tại thị trường Trung Quốc Shanghai Composite giảm 0,13%. Hang Seng của Hong Kong tăng 0,64%. Tại Nhật Bản, Nikkei 225 giảm 0,22%. Thị trường Hàn Quốc ở chiều ngược lại với Kospi tăng 0,68%.

KINH TẾ VĨ MÔ		1D (bps)	YTD (bps)
Lãi suất liên NH	0.43%	0	30
Lãi suất tiết kiệm 12T	5.60%	0	-20
TPCP - 5 năm	1.24%	-10	2
TPCP - 10 năm	2.34%	16	31
USD/VND	23,178	-0.01%	0.00%
EUR/VND	28,539	0.16%	-1.94%
CNY/VND	3,622	0.19%	1.37%

- VEPR nâng mức dự báo tăng trưởng GDP Việt Nam trong năm 2021 lên mức 6-6.3%. Theo tổ chức này, Việt Nam cần ổn định kinh tế vĩ mô, đồng thời đa dạng hóa thị trường xuất nhập khẩu.

LỊCH SỰ KIỆN

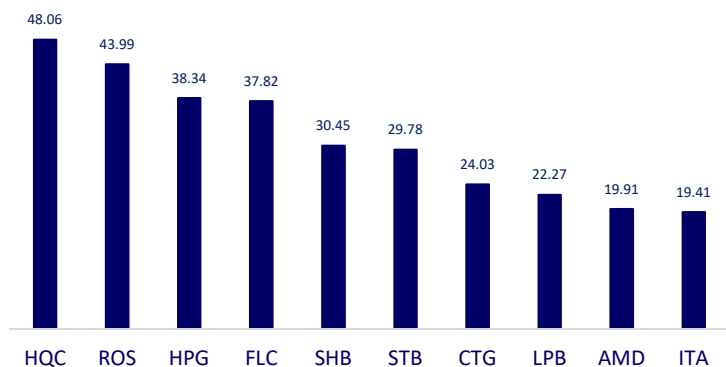
Mã	Ngày GDKHQ	Ngày ĐKCC	Ngày thực hiện	Loại	Tỉ lệ	Giá trị
BAX	4/23/2021	4/26/2021	7/26/2021	Tiền mặt		13,093
VNC	4/23/2021	4/26/2021	5/20/2021	Tiền mặt		1,000
SED	4/27/2021	4/28/2021	5/18/2021	Tiền mặt		1,400
TNB	4/28/2021	4/29/2021	6/21/2021	Tiền mặt		1,000
SAF	4/28/2021	4/29/2021	5/14/2021	Tiền mặt		3,000
NAV	4/28/2021	4/29/2021	5/20/2021	Tiền mặt		800
PSC	5/4/2021	5/5/2021	5/28/2021	Tiền mặt		1,200
TDS	5/7/2021	5/10/2021	5/28/2021	Tiền mặt		1,000

TIN TỨC CHỌN LỌC

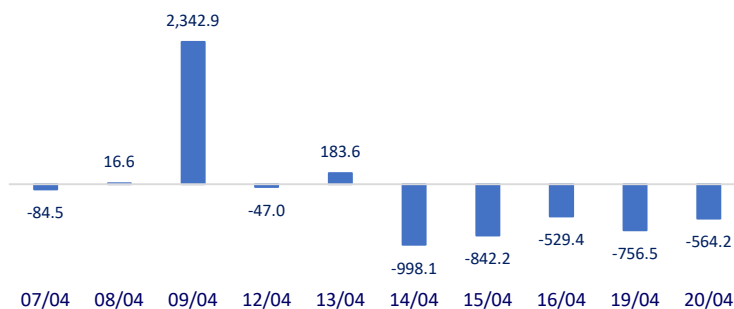
- Sự trở lại của xu hướng doanh nghiệp FDI thu nhỏ, FDI "vệ tinh" và những rủi ro cho kinh tế Việt Nam
- Phê duyệt đề án xây dựng trung tâm logistics tại Khu kinh tế Vũng Áng
- Hà Nội và TP. HCM liên tục chiếm trên 70% quy mô thương mại điện tử của cả nước
- 3 rào cản lớn cần đạt nếu muốn niêm yết tại Mỹ thông qua SPAC: Công bố thông tin, kiểm soát nội bộ và định giá
- Người tiêu dùng toàn cầu tiết kiệm được 5,4 nghìn tỷ USD, kinh tế thế giới chờ đợi thời khắc chi tiêu bùng nổ
- Thế giới ngày càng 'khát' chip và đây là vấn đề nan giải

	Đóng cửa	1D	5D	KL mua	KL bán	Nội dung
VCB	103,000	4.57%	5.64%	10,348,300	11,644,400	- VPB: tính đến hết quý 1/2021, tổng tài sản hợp nhất của VPBank đạt hơn 436 nghìn tỷ đồng, tăng 4,1% so với cuối năm 2020. Tín dụng ngân hàng hợp nhất tại thời điểm 31/3/2021 đạt hơn 332 nghìn tỷ đồng, tăng 2,8% so với cuối năm 2020; trong đó ngân hàng riêng lẻ tăng 3,6%.
BID	43,200	0.47%	-1.03%	4,267,300	6,989,900	
CTG	42,000	-1.18%	-0.12%	35,224,700	39,883,200	
TCB	41,150	-1.08%	-1.08%	16,269,900	25,149,800	
VPB	49,500	-0.10%	-0.40%	10,962,800	11,652,200	
MBB	30,500	0.00%	-1.93%	19,907,500	28,586,500	
HDB	27,200	-0.37%	-1.63%	4,962,300	11,481,200	
TPB	27,800	-1.77%	-6.08%	7,188,300	10,072,800	
STB	22,500	-1.75%	-0.88%	50,959,700	77,854,400	
NVL	108,500	-0.46%	12.32%	4,621,700	4,913,900	
TCH	22,750	-2.57%	-7.52%	8,339,100	11,225,300	
KDH	34,150	3.17%	8.59%	9,532,100	8,948,200	- Giá dầu thô Brent giao tháng 6 tăng 0,02% lên 66,15 USD/thùng. Đồng USD yếu giúp giá dầu rẻ hơn đối với những người mua bằng các ngoại tệ khác.
PDR	79,400	4.61%	17.11%	8,487,000	7,167,300	
GAS	88,000	0.92%	2.33%	2,277,600	3,015,500	
POW	13,000	-0.76%	-6.14%	22,705,000	27,086,700	- VIC: Vingroup sẽ phát hành gần 423 triệu cổ phiếu trả cổ tức, với tỷ lệ 12,5%
PLX	52,900	0.76%	-3.64%	2,299,500	2,314,100	
VIC	143,100	-0.63%	1.71%	4,406,500	4,952,100	- VNM: Vinamilk liên tiếp thăng hạng trong Top 50 công ty sữa hàng đầu thế giới
VHM	108,600	3.92%	5.95%	26,766,600	19,250,800	
VRE	34,600	1.91%	-1.98%	21,856,000	26,746,700	- SSI: Bảo lãnh riêng lẻ 528 tỷ đồng trong quý I, gấp 35 lần cùng kỳ. Dư nợ cho vay trong quý I đạt hơn 10.000 tỷ đồng. Doanh thu từ hoạt động môi giới chứng khoán đạt 696,1 tỷ đồng, lợi nhuận đạt 318,6 tỷ đồng – tăng trưởng 276,2% so với cùng kỳ.
VNM	99,300	3.33%	-0.70%	14,318,800	12,745,000	
MSN	105,500	-1.49%	12.00%	6,469,500	7,763,800	
SBT	21,150	-2.08%	-4.94%	5,029,100	6,603,700	
BVH	131,000	1.39%	-0.68%	1,083,800	1,452,500	
VJC	131,000	1.39%	-0.68%	1,083,800	1,452,500	
FPT	82,900	1.72%	2.73%	7,778,800	8,400,700	
MWG	142,500	3.71%	5.63%	4,239,000	3,703,300	
PNJ	94,400	0.43%	4.08%	1,085,500	1,438,100	
REE	52,000	-1.33%	-2.26%	811,300	1,205,400	
SSI	34,100	-2.01%	-4.21%	21,054,900	35,707,600	
HPG	57,200	-1.04%	14.17%	63,255,100	68,641,900	

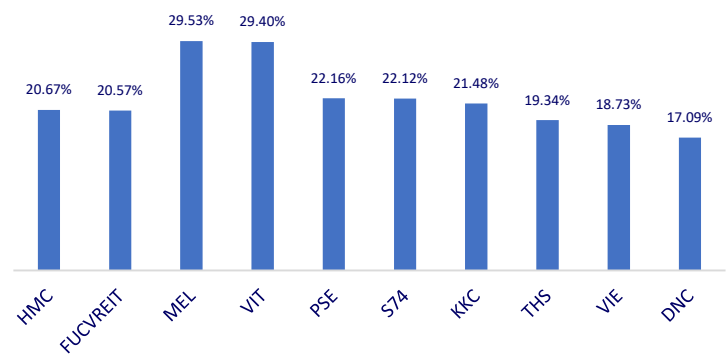
Top CP giao dịch nhiều nhất (khối lượng CP - triệu)



Dòng tiền NĐTNN 10 phiên gần nhất (tỷ đồng)



Top tăng 3 phiên liên tiếp



Top giảm 3 phiên liên tiếp

