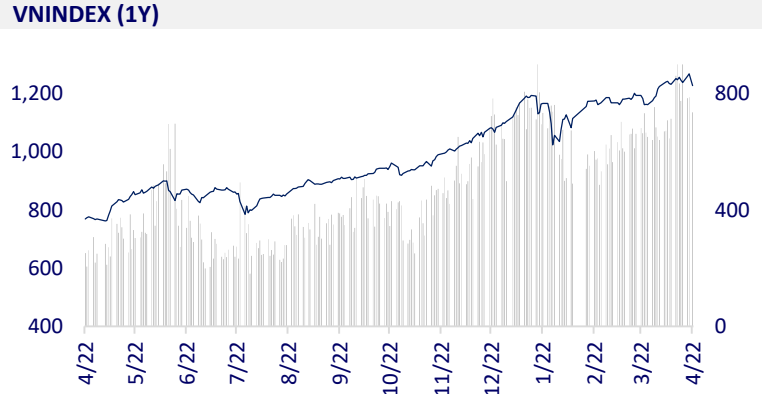
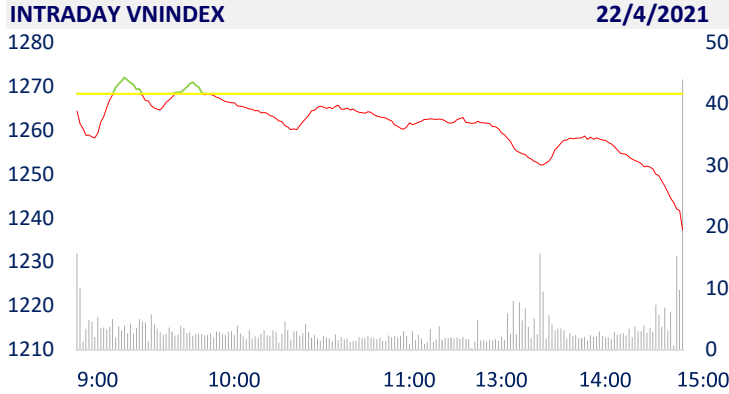
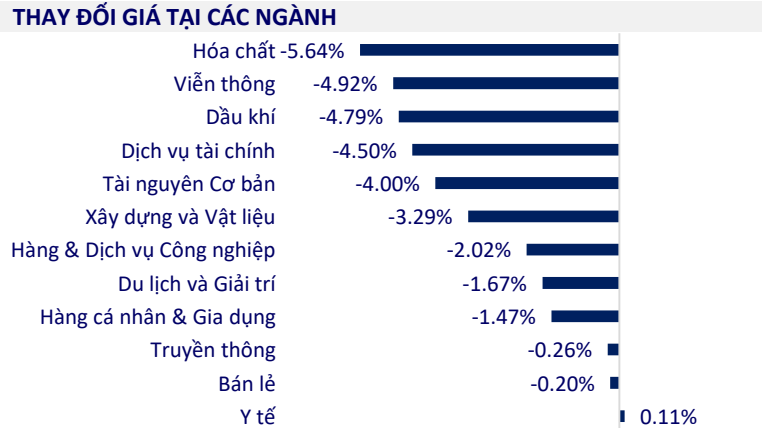


TTCK VIỆT NAM		1D	YTD
VN-INDEX	1,227.82	-3.19%	11.67%
VN30	1,271.53	-3.13%	20.14%
HNX	287.04	-3.18%	45.63%
UPCOM	79.75	-2.42%	8.02%
GT mua ròng NĐTNN (tỷ)	-124.42		
Tổng GTGD (tỷ)	25,088.12	-5.62%	46.26%

- Giao dịch khối ngoại không mấy tích cực khi họ bán ròng 124 tỷ đồng trên toàn thị trường. Các cổ phiếu bị khối ngoại bán ròng mạnh nhất gồm HPG (-236,5 tỷ đồng), VPB (-149,2 tỷ đồng), VSC (-118,8 tỷ đồng), VRE (-83 tỷ đồng)...



ETF & PHÁI SINH		1D	YTD
E1VFN30	21,690	-3.08%	15.37%
FUEMAV30	14,990	-1.12%	19.63%
FUESSV30	15,960	-2.44%	19.73%
FUESSV50	19,300	-1.03%	22.15%
FUESSVFL	16,750	-2.33%	22.71%
FUEVFN30	20,730	-1.29%	20.52%
FUEVN100	16,860	-0.82%	20.86%
VN30F2112	1,263.00	-2.69%	
VN30F2109	1,261.00	-2.74%	
VN30F2106	1,261.00	-2.93%	
VN30F2105	1,261.20	-2.98%	



THỊ TRƯỜNG THẾ GIỚI		1D	YTD
Nikkei	29,188.17	0.46%	6.35%
Shanghai	3,465.11	-0.23%	1.48%
Kospi	3,177.52	-1.34%	10.58%
Hang Seng	28,707.12	0.32%	5.75%
STI (Singapore)	3,187.78	-0.14%	11.10%
SET (Thái Lan)	1,568.21	-0.75%	8.20%
Dầu thô (\$/thùng)	61.06	0.15%	26.42%
Vàng (\$/ounce)	1,789.55	-0.43%	-5.99%

- Trong ngày giao dịch 22/4, thị trường chứng khoán châu Á diễn biến trái chiều sau hai phiên bán tháo mạnh giữa bối cảnh giá dầu giảm xuống mức thấp kỷ lục. Kết thúc phiên giao dịch, chỉ số Hang Seng tại Hong Kong tăng 0,32%, chỉ số Shanghai Composite tại Thượng Hải giảm 0,23%. Tại Nhật Bản, chỉ số Nikkei tăng 0.46%.

KINH TẾ VĨ MÔ		1D (bps)	YTD (bps)
Lãi suất liên NH	0.43%	0	30
Lãi suất tiết kiệm 12T	5.60%	0	-20
TPCP - 5 năm	1.22%	-2	0
TPCP - 10 năm	2.34%	0	31
USD/VND	23,165	-0.04%	-0.06%
EUR/VND	28,482	-0.06%	-2.13%
CNY/VND	3,623	-0.14%	1.40%

- Hàng hóa Việt Nam xuất sang Mỹ đang tăng mạnh, khi kim ngạch xuất khẩu vào Mỹ trong quý I tăng đến 38,9% so với cùng kỳ năm ngoái, đạt 22,24 tỉ đô la, bỏ xa thị trường xuất khẩu lớn thứ nhì là Trung Quốc (12,56 tỉ đô la).

LỊCH SỰ KIỆN

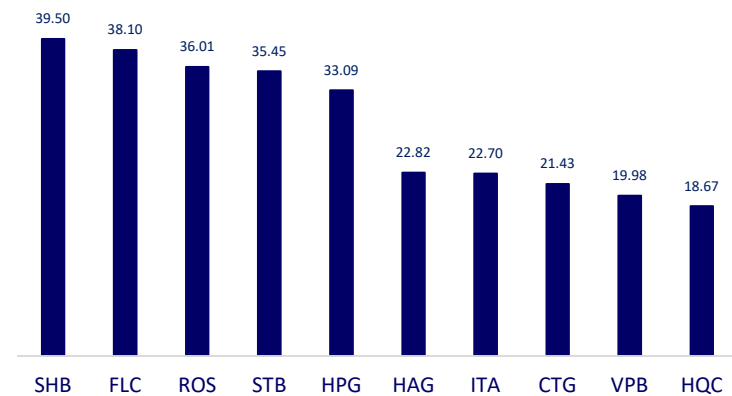
Mã	Ngày GDKHQ	Ngày ĐKCC	Ngày thực hiện	Loại	Tỉ lệ	Giá trị
BAX	4/23/2021	4/26/2021	7/26/2021	Tiền mặt		13,093
VNC	4/23/2021	4/26/2021	5/20/2021	Tiền mặt		1,000
SED	4/27/2021	4/28/2021	5/18/2021	Tiền mặt		1,400
TNB	4/28/2021	4/29/2021	6/21/2021	Tiền mặt		1,000
SAF	4/28/2021	4/29/2021	5/14/2021	Tiền mặt		3,000
NAV	4/28/2021	4/29/2021	5/20/2021	Tiền mặt		800
PSC	5/4/2021	5/5/2021	5/28/2021	Tiền mặt		1,200
TDS	5/7/2021	5/10/2021	5/28/2021	Tiền mặt		1,000

TIN TỨC CHỌN LỌC

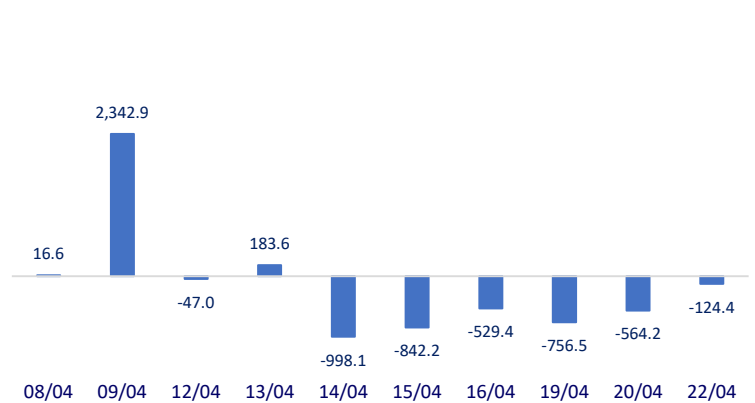
- Mỹ nhập siêu cao từ Việt Nam, mừng ít lo nhiều
- Tín dụng đến 16/4 đã tăng trưởng 3,34%, thanh toán không tiền mặt tiếp tục tăng rất mạnh
- Xuất nhập khẩu hàng hóa năm 2021 có thể cán mốc 600 tỷ USD
- Australia hủy các thỏa thuận Vòng đai và Con đường, Trung Quốc phát cảnh báo
- Triển vọng thương mại Mỹ - Nga khiến Trung Quốc e ngại
- Mỹ khuyến cáo người dân 'không đi tới' 80% số quốc gia trên thế giới

	Đóng cửa	1D	5D	KL mua	KL bán	Nội dung
VCB	103,000	0.00%	5.64%	4,846,000	6,357,900	- HDB: vừa công bố báo cáo tài chính quý 1/2021 với lợi nhuận trước thuế đạt trên 2.100 tỷ đồng, tăng 68% so với quý 1/2020. Thu nhập dịch vụ tăng trưởng trên 98%, là quý thứ 3 liên tiếp thu dịch vụ tăng mạnh.
BID	41,000	-5.09%	-4.76%	4,197,900	6,318,500	
CTG	39,150	-6.79%	-7.23%	29,030,600	36,795,200	
TCB	39,700	-3.52%	-2.93%	12,751,400	18,860,800	
VPB	49,000	-1.01%	-2.00%	28,623,400	25,843,600	
MBB	29,200	-4.26%	-4.58%	19,090,200	28,989,900	
HDB	26,300	-3.31%	-3.84%	6,066,600	10,276,300	- TCH: Chính thức niêm yết hơn 21 triệu cổ phiếu do chuyển đổi trái phiếu thành cổ phiếu. Ngày thay đổi niêm yết có hiệu lực: 23/04/2021
TPB	27,000	-2.88%	-6.25%	6,927,600	9,687,800	
STB	21,000	-6.67%	-6.04%	48,240,600	77,483,100	
NVL	107,300	-1.11%	4.68%	2,836,900	2,667,900	
TCH	21,500	-5.49%	-10.23%	10,055,900	11,975,200	
KDH	33,000	-3.37%	6.11%	6,835,300	8,097,500	
PDR	76,400	-3.78%	13.02%	4,904,100	5,096,000	- Giá dầu giảm trước thông tin Iran và các cường quốc sẽ đàm phán để cứu thỏa thuận hạt nhân năm 2015. Giá dầu Brent giảm 2%, giá dầu WTI giảm 2,1%
GAS	85,800	-2.50%	-0.23%	1,452,300	2,212,700	
POW	12,350	-5.00%	-7.84%	30,776,000	33,257,700	
PLX	51,000	-3.59%	-6.25%	2,478,800	2,553,900	
VIC	138,800	-3.00%	-1.49%	4,102,500	5,954,400	
VHM	103,100	-5.06%	1.88%	9,780,400	15,466,000	
VRE	32,200	-6.94%	-5.29%	11,817,900	18,161,200	- Vingroup chính thức khai trương Phú Quốc United Center và chính thức ra mắt chuỗi sự kiện - hoạt động náo nhiệt 24/7 với gần 7.200 đại cảnh trình diễn, 12.000 mini show mỗi năm.
VNM	98,000	-1.31%	-1.11%	5,032,200	6,939,900	-
MSN	98,200	-6.92%	-1.80%	5,166,300	6,522,700	
SBT	19,700	-6.86%	-10.45%	5,466,300	7,328,100	
BVH	130,400	-0.46%	-0.99%	932,400	1,580,100	- HPG: Quý 1 lãi sau thuế 7.000 tỷ đồng, gấp 3 lần cùng kỳ năm trước, trong đó lợi nhuận bán công ty nội thất 500 tỷ đồng. Tăng cổ tức lên 40%, trong đó 5% bằng tiền mặt và 35% bằng cổ phiếu
VJC	130,400	-0.46%	-0.99%	932,400	1,580,100	
FPT	80,000	-3.50%	0.00%	4,036,800	5,578,800	- PNJ: đã công bố BCTC quý 1/2021 với doanh thu thuần tăng 44% lên 7.182 tỷ đồng. Khấu trừ giá vốn, lợi nhuận gộp thu về 1.325 tỷ đồng, tăng 26% so với quý 1/2020. kênh online hỗ trợ đáng kể với mức tăng trưởng hơn 400%
MWG	142,500	0.00%	6.58%	7,244,600	4,911,300	
PNJ	93,900	-0.53%	2.07%	1,011,500	1,367,600	
REE	51,200	-1.54%	-0.97%	599,700	797,600	
SSI	31,750	-6.89%	-8.90%	20,492,800	28,352,500	
HPG	55,000	-3.85%	0.92%	48,960,200	64,523,600	

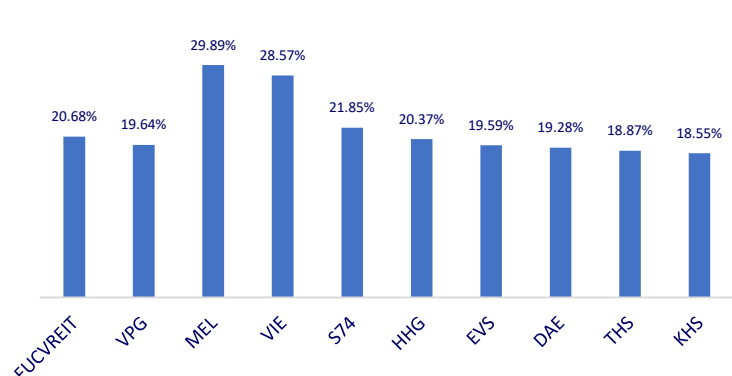
Top CP giao dịch nhiều nhất (khối lượng CP - triệu)



Dòng tiền NĐTNN 10 phiên gần nhất (tỷ đồng)



Top tăng 3 phiên liên tiếp



Top giảm 3 phiên liên tiếp

