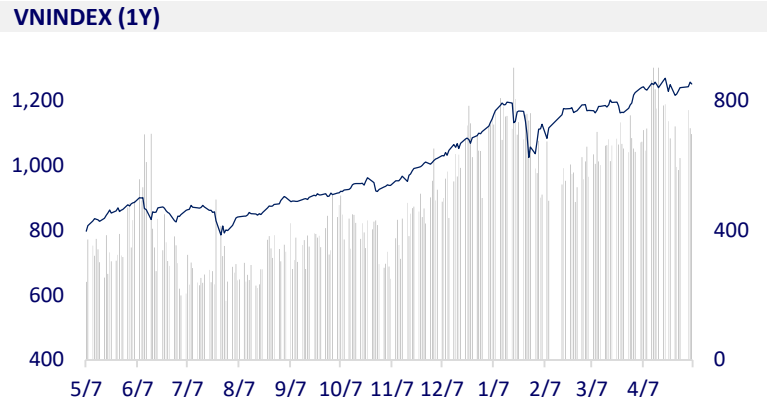
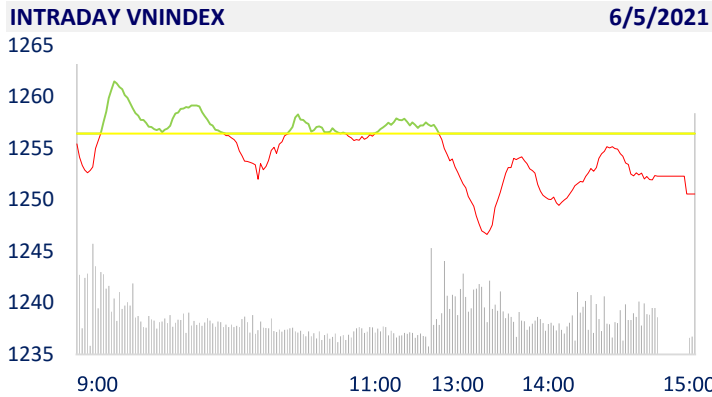
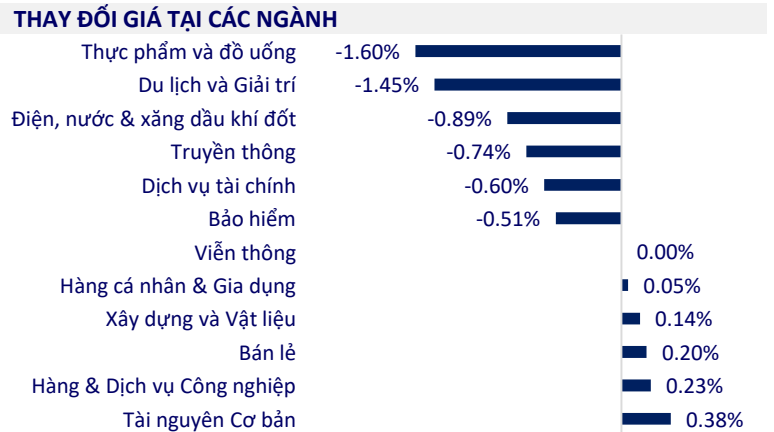


TTCK VIỆT NAM		1D	YTD
VN-INDEX	1,250.57	-0.47%	13.74%
VN30	1,344.64	-0.17%	27.05%
HNX	281.09	0.06%	42.61%
UPCOM	81.18	0.64%	9.96%
GT mua ròng NĐTNN (tỷ)	-1,143.58		
Tổng GTGD (tỷ)	22,752.14	-8.01%	32.64%

- Khối ngoại có phiên bán ròng mạnh nhất trong gần 2 tháng với 1.143 tỷ đồng. VPB bị khối ngoại bán ròng rất mạnh với giá trị 311,7 tỷ đồng. VNM và HPG đứng sau với giá trị bán ròng lần lượt 287 tỷ đồng và 229 tỷ đồng. KBC cũng bị bán ròng hơn 102 tỷ đồng.



ETF & PHÁI SINH		1D	YTD
E1VFN30	22,400	-0.44%	19.15%
FUEMAV30	15,560	-1.33%	24.18%
FUESSV30	16,800	-0.24%	26.03%
FUESSV50	19,600	0.00%	24.05%
FUESSVFL	18,590	0.05%	36.19%
FUEVFN30	23,700	4.64%	37.79%
FUEVN100	17,070	-0.18%	22.37%
VN30F2112	1,320.00	-0.68%	
VN30F2109	1,335.00	0.23%	
VN30F2106	1,328.50	-0.30%	
VN30F2105	1,336.50	0.04%	



THỊ TRƯỜNG THẾ GIỚI		1D	YTD
Nikkei	29,331.37	-0.18%	6.88%
Shanghai	3,441.28	-0.16%	0.79%
Kospi	3,178.74	1.00%	10.62%
Hang Seng	28,589.00	-0.32%	5.31%
STI (Singapore)	3,173.00	0.62%	10.59%
SET (Thái Lan)	1,571.91	1.46%	8.46%
Dầu thô (\$/thùng)	65.20	-0.69%	34.99%
Vàng (\$/ounce)	1,792.35	0.32%	-5.85%

- Chứng khoán châu Á trái chiều, nhà đầu tư chờ số liệu kinh tế Mỹ. Tại Nhật Bản, Nikkei 225 giảm 0,18%. Thị trường Trung Quốc trái chiều với Shanghai Composite giảm 0,16% còn Shenzhen Component giảm 1,58%. Hang Seng của Hong Kong giảm 0,32%. Chỉ số Kospi của Hàn Quốc tăng 1%.

KINH TẾ VĨ MÔ		1D (bps)	YTD (bps)
Lãi suất liên NH	1.14%	19	101
Lãi suất tiết kiệm 12T	5.60%	0	-20
TPCP - 5 năm	1.37%	3	15
TPCP - 10 năm	2.22%	8	19
USD/VND	23,165	0.00%	-0.06%
EUR/VND	28,501	0.38%	-2.07%
CNY/VND	3,634	0.03%	1.71%

- Theo nghiên cứu của Furniture Today, Việt Nam đã xuất 7,4 tỷ USD đồ nội thất sang Mỹ trong năm dương lịch 2020, tăng 31% so với năm 2019. Trong khi đó, Trung Quốc đã xuất 7,33 tỷ USD sang Mỹ trong cùng kỳ, giảm 25% so với năm 2019.

**LỊCH SỰ KIỆN**

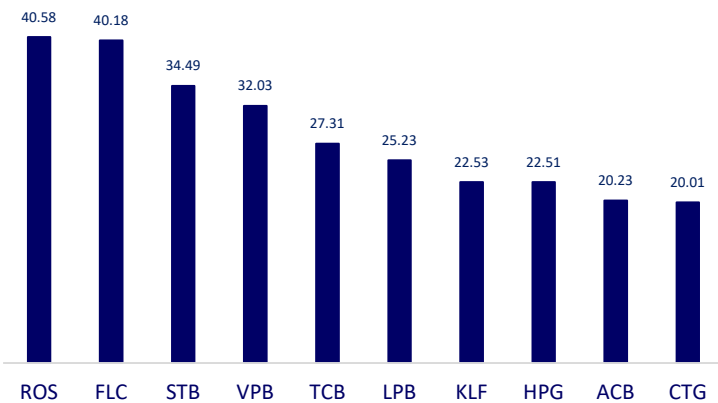
Mã	Ngày GDKHQ	Ngày ĐKCC	Ngày thực hiện	Loại	Tỉ lệ	Giá trị
DHG	5/7/2021	5/10/2021	5/18/2021	Tiền mặt		4,000
TDS	5/7/2021	5/10/2021	5/28/2021	Tiền mặt		1,000
APL	5/10/2021	5/11/2021	5/20/2021	Tiền mặt		1,200
HCM	5/11/2021	5/12/2021	5/27/2021	Tiền mặt		700
LCG	5/12/2021	5/13/2021	6/1/2021	Tiền mặt		700
TDW	5/12/2021	5/13/2021	5/28/2021	Tiền mặt		1,200
SEB	5/12/2021	5/13/2021	5/21/2021	Tiền mặt		1,500
DHA	5/13/2021	5/14/2021	5/27/2021	Tiền mặt		3,000

## TIN TỨC CHỌN LỌC

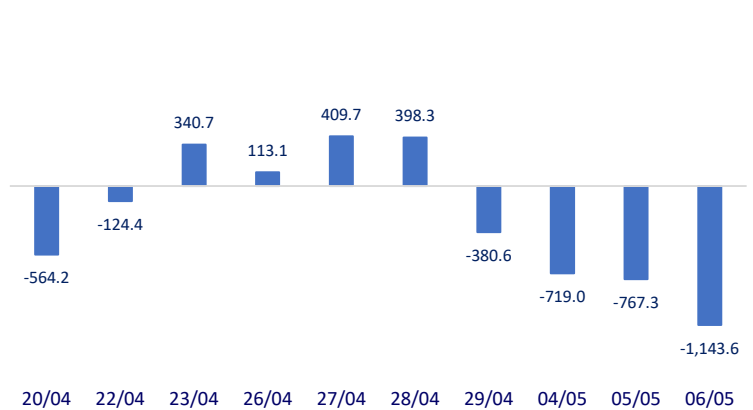
- Bộ Công Thương: Không có chuyện doanh nghiệp thép bắt tay nâng giá
- Việt Nam vượt Trung Quốc trở thành nhà xuất khẩu đồ nội thất lớn nhất sang Mỹ
- Đồng Tháp kiến nghị bổ sung nhu cầu vốn đầu tư công hơn 4.507 tỷ đồng
- Mỹ mong sớm cùng Trung Quốc đánh giá thỏa thuận giai đoạn một
- Tiến trình 'phi USD hóa' tăng tốc trên toàn cầu
- Trung Quốc ra đòn trả đũa mới, đình chỉ đối thoại kinh tế với Australia

	Đóng cửa	1D	5D	KL mua	KL bán	Nội dung
VCB	99,300	-1.88%	-0.70%	1,836,900	2,824,300	- BID: BIDV vừa thông báo đấu giá tài sản là khoản nợ của Công ty CP Tập đoàn Khải Vy. Giá khởi điểm đấu giá là toàn bộ dư nợ gốc, lãi vay và lãi phạt của khách hàng tại BIDV tại thời điểm ký hợp đồng dịch vụ đấu giá khoản nợ (tạm tính đến ngày 31/12/2020 là hơn 1.015 tỷ đồng)
BID	41,250	-1.55%	0.61%	4,454,800	4,813,000	
CTG	42,900	-1.04%	5.15%	34,869,600	42,119,500	
TCB	47,100	2.50%	14.88%	53,045,200	47,397,800	
VPB	61,800	1.98%	5.64%	41,707,100	41,134,100	
MBB	31,600	-0.32%	4.12%	32,904,300	40,837,200	
HDB	28,800	-0.86%	5.69%	9,544,000	15,669,400	
TPB	28,150	-1.75%	2.74%	7,527,000	12,651,900	
STB	24,400	-1.21%	2.09%	67,147,300	74,138,000	
NVL	135,700	2.03%	3.27%	2,398,200	1,868,700	
TCH	22,700	0.89%	4.61%	11,337,100	14,780,800	
KDH	36,450	-0.27%	3.70%	7,877,900	7,456,800	- Giá gas hôm nay (6/5) tăng hơn 01,% lên 2,96 USD/mmBTU đối với hợp đồng khí gas tự nhiên giao tháng 6/2021 vào lúc 8h45 (giờ Việt Nam).
PDR	71,800	-0.69%	2.28%	3,558,600	3,896,300	
GAS	84,900	-0.70%	1.68%	1,728,000	1,816,500	- VIC là khoản đầu tư lớn thứ 3 trong danh mục của Dragon Capital với tỷ trọng 9,15%, giá trị đầu tư vào khoảng 203 triệu USD, tăng khoảng 36% so với tháng 3.
POW	12,300	-3.15%	0.00%	17,447,500	25,486,100	
PLX	50,800	-0.20%	0.99%	1,927,400	2,468,600	
VIC	132,500	-0.90%	1.15%	1,780,100	1,890,600	- VNM: Với 13 nhà máy hiện đại, Vinamilk có thể sản xuất hơn 28 triệu hộp sữa nước mỗi ngày
VHM	98,700	-0.90%	-0.60%	4,854,900	5,364,300	
VRE	31,200	-1.27%	-2.50%	8,872,200	11,461,300	
VNM	89,600	-2.61%	-4.17%	11,637,000	11,652,700	- FPT: FPT thuê tóm startup phần mềm Base.vn, muốn cạnh tranh giải pháp công nghệ sòng phẳng trên thế giới. Trước khi FPT thuê tóm, Base.vn từng kêu gọi thành công 1,7 triệu USD từ các nhà đầu tư uy tín trong và ngoài nước.
MSN	95,600	-0.42%	-2.45%	2,401,500	2,963,600	
SBT	19,850	-0.50%	-0.75%	4,513,200	5,280,800	
BVH	122,000	-2.01%	-2.32%	589,400	752,200	
VJC	122,000	-2.01%	-2.32%	589,400	752,200	
FPT	82,700	-0.24%	2.22%	3,342,100	4,187,600	
MWG	142,000	0.78%	0.78%	2,385,200	1,744,600	
PNJ	96,000	-1.03%	-2.04%	956,600	1,477,100	
REE	55,100	4.36%	2.80%	2,777,300	2,468,300	
SSI	32,850	-2.23%	0.77%	16,497,800	23,515,400	
HPG	59,400	0.17%	2.24%	42,199,200	39,692,200	

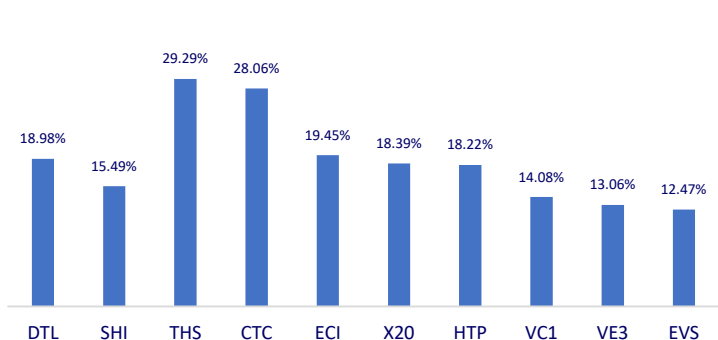
Top CP giao dịch nhiều nhất (khối lượng CP - triệu)



Dòng tiền NĐTNN 10 phiên gần nhất (tỷ đồng)



Top tăng 3 phiên liên tiếp



Top giảm 3 phiên liên tiếp

