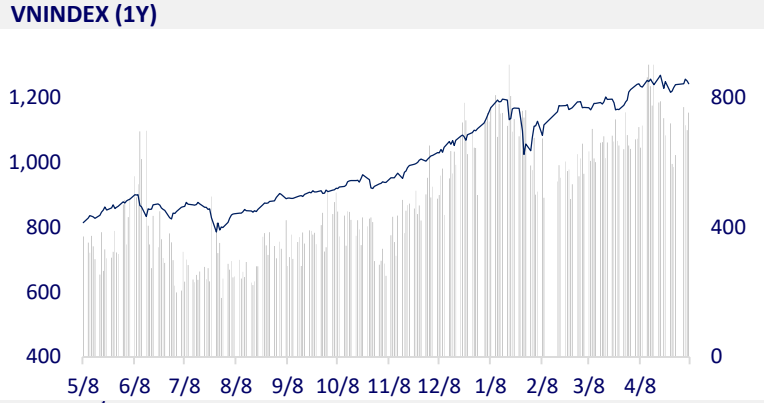
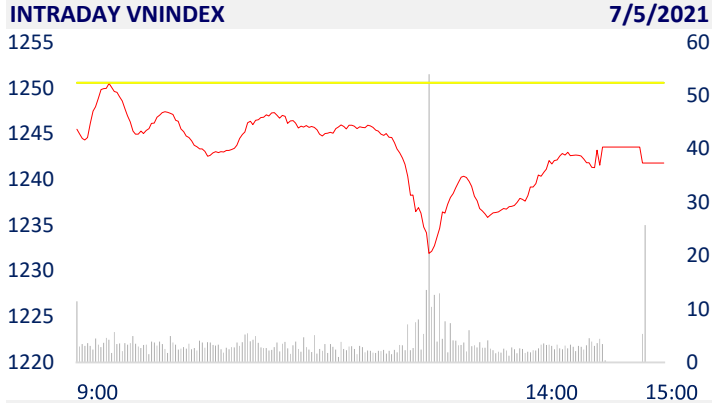
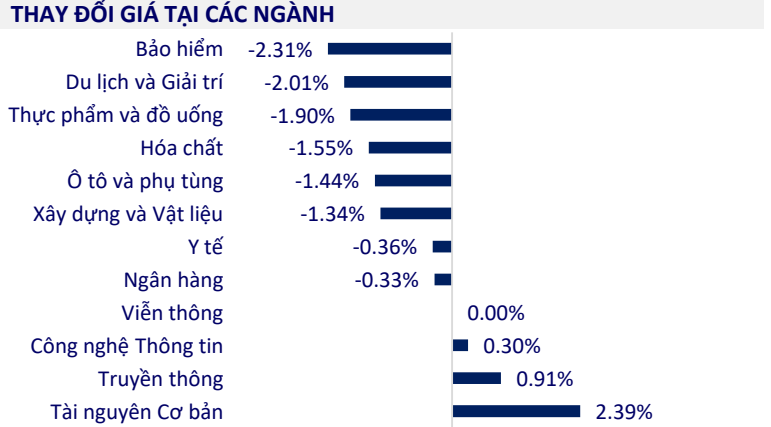


TTCK VIỆT NAM		1D	YTD
VN-INDEX	1,241.81	-0.70%	12.94%
VN30	1,340.73	-0.29%	26.68%
HNX	279.86	-0.44%	41.99%
UPCOM	80.85	-0.41%	9.51%
GT mua ròng NĐTNN (tỷ)	-341.47		
Tổng GTGD (tỷ)	26,101.38	14.72%	52.17%

- Phiên 7/5: Khối ngoại tiếp tục bán ròng gần 341 tỷ đồng, Lực bán tập trung vào các Bluechips như VPB (-369 tỷ đồng), HPG (-124 tỷ đồng), VNM (-95 tỷ đồng)...



ETF & PHÁI SINH		1D	YTD
E1VFN30	22,400	0.00%	19.15%
FUEMAV30	15,750	1.22%	25.70%
FUESSV30	16,680	-0.71%	25.13%
FUESSV50	19,400	-1.02%	22.78%
FUESSVFL	18,500	-0.48%	35.53%
FUEVFN30	23,000	-2.95%	33.72%
FUEVN100	17,140	0.41%	22.87%
VN30F2112	1,307.00	-0.98%	
VN30F2109	1,310.00	-1.87%	
VN30F2106	1,319.50	-0.68%	
VN30F2105	1,323.80	-0.95%	



THỊ TRƯỜNG THẾ GIỚI		1D	YTD
Nikkei	29,357.82	-0.22%	6.97%
Shanghai	3,418.87	-0.65%	0.13%
Kospi	3,197.20	0.58%	11.27%
Hang Seng	28,628.00	-0.44%	5.46%
STI (Singapore)	3,200.26	0.86%	11.54%
SET (Thái Lan)	1,583.66	0.75%	9.27%
Dầu thô (\$/thùng)	64.55	-0.23%	33.64%
Vàng (\$/ounce)	1,820.50	0.34%	-4.37%

- Chứng khoán châu Á hầu hết giảm điểm dù Phố Wall có phiên tích cực của. Tại Nhật Bản, Nikkei 225 giảm 0,22%. Thị trường Trung Quốc không giữ được đà tăng, chốt phiên trong sắc đỏ với Shanghai Composite giảm 0,65% còn Shenzhen Component giảm 1,95%. Hang Seng của Hong Kong giảm 0,44%. Tại Hàn Quốc, Kospi tăng 0,58%.

KINH TẾ VĨ MÔ		1D (bps)	YTD (bps)
Lãi suất liên NH	1.14%	0	101
Lãi suất tiết kiệm 12T	5.60%	0	-20
TPCP - 5 năm	1.37%	0	15
TPCP - 10 năm	2.24%	2	21
USD/VND	23,160	-0.02%	-0.08%
EUR/VND	28,541	0.03%	-1.93%
CNY/VND	3,640	0.05%	1.88%

- Theo báo cáo của Bộ Công thương, kim ngạch xuất khẩu hàng hóa tháng 04/2021 ước tính đạt 25,5 tỷ USD, giảm 14% so với tháng trước, trong đó khu vực kinh tế trong nước đạt 6,69 tỷ USD, giảm 11,4%; khu vực có vốn đầu tư nước ngoài (kể cả dầu thô) đạt 18,8 tỷ USD, giảm 14,9%.

LỊCH SỰ KIỆN

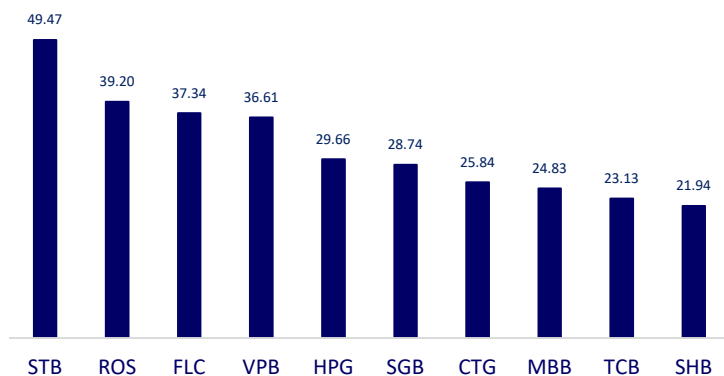
Mã	Ngày GDKHQ	Ngày ĐKCC	Ngày thực hiện	Loại	Tỉ lệ	Giá trị
DHG	5/7/2021	5/10/2021	5/18/2021	Tiền mặt		4,000
TDS	5/7/2021	5/10/2021	5/28/2021	Tiền mặt		1,000
APL	5/10/2021	5/11/2021	5/20/2021	Tiền mặt		1,200
HCM	5/11/2021	5/12/2021	5/27/2021	Tiền mặt		700
LCG	5/12/2021	5/13/2021	6/1/2021	Tiền mặt		700
TDW	5/12/2021	5/13/2021	5/28/2021	Tiền mặt		1,200
SEB	5/12/2021	5/13/2021	5/21/2021	Tiền mặt		1,500
DHA	5/13/2021	5/14/2021	5/27/2021	Tiền mặt		3,000

TIN TỨC CHỌN LỌC

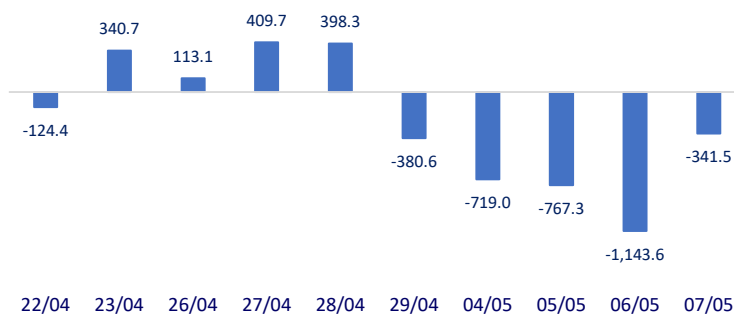
- Bắc Ninh: KCN Quế Võ II - giai đoạn 2 hơn 277 ha được chấp thuận chủ trương
- Xuất khẩu điện thoại, máy tính Made-in-Vietnam tăng trưởng hai chữ số
- Hơn 100.000 tỷ đồng đầu tư đường Vành đai 4 đi qua Hà Nội, Hưng Yên, Bắc Ninh
- Tổng thống Mỹ Joe Biden sẽ duy trì áp lực lên Trung Quốc bằng cách tiếp tục các lệnh cấm đầu tư dưới thời của ông Donald Trump
- Fed cảnh báo TTCK đối diện nguy cơ 'đỏ lửa' khi định giá tài sản tăng quá cao
- Tổng thống Mỹ có thể chấp nhận mức thuế doanh nghiệp thấp hơn so với đề xuất

	Đóng cửa	1D	5D	KL mua	KL bán	Nội dung
VCB	97,000	-2.32%	-3.00%	3,701,100	3,821,200	- BID: 76% nợ xấu BIDV có khả năng mất vốn, tỷ lệ bao phủ vượt 100%. Ngân hàng nâng tỷ lệ bao phủ nợ xấu từ 89% lên 107% trong quý I. Nợ nhóm 5 chiếm 76% tổng nợ xấu. BIDV lãi trước thuế 7.173 tỷ đồng, tăng 88% trong quý I, thực hiện 55% kế hoạch năm. Lãi từ hoạt động khác tăng 210%, đạt 1.805 tỷ đồng.
BID	40,650	-1.45%	-0.85%	6,654,200	6,487,100	
CTG	43,800	2.10%	7.35%	48,765,900	43,293,000	
TCB	47,050	-0.11%	14.76%	42,183,900	40,810,100	
VPB	61,500	-0.49%	5.13%	54,865,600	49,966,000	
MBB	31,600	0.00%	4.12%	45,775,000	41,518,400	- PDR: Phát Đạt vừa hoàn tất thanh toán toàn bộ khoản vay vốn nước ngoài trị giá 22.5 triệu USD cho Quỹ Vietnam New Urban Center LP theo đúng thời hạn cam kết giữa các bên.
HDB	30,000	4.17%	10.09%	28,963,600	29,053,800	
TPB	29,100	3.37%	6.20%	20,765,800	24,037,400	
STB	24,000	-1.64%	0.42%	97,402,600	93,489,300	
NVL	135,800	0.07%	3.35%	3,327,300	3,092,500	
TCH	21,900	-3.52%	0.92%	10,405,100	12,026,400	- PLX: Lãi ròng quý 1 đạt 661 tỷ đồng, mảng nhiên liệu bay bị ảnh hưởng dịch Covid-19
KDH	36,300	-0.41%	3.27%	9,819,800	10,620,900	
PDR	70,900	-1.25%	1.00%	3,378,000	3,563,600	
GAS	84,000	-1.06%	0.60%	1,363,800	1,399,800	
POW	12,100	-1.63%	-1.63%	22,754,500	22,299,700	
PLX	50,700	-0.20%	0.80%	3,075,200	2,993,200	- Vingroup vừa báo cáo đã bán ra hơn 12,28 triệu cổ phiếu VGT – một nửa trong tổng số 25 triệu cổ phiếu đăng ký bán trước đó. Giao dịch thực hiện từ 1/4 đến 29/4/2021.
VIC	132,000	-0.38%	0.76%	2,844,700	2,594,000	
VHM	97,100	-1.62%	-2.22%	9,076,500	8,858,200	
VRE	31,000	-0.64%	-3.13%	9,736,700	11,329,500	
VNM	87,000	-2.90%	-6.95%	14,241,300	10,803,300	
MSN	95,000	-0.63%	-3.06%	4,525,600	4,158,400	- VNM: Năm 2020, Vinamilk ghi nhận doanh thu tăng trưởng 6% chủ yếu nhờ hợp nhất kết quả kinh doanh Mộc Châu Milk, trong khi sức mua thị trường yếu.
SBT	19,350	-2.52%	-3.25%	3,824,900	4,992,600	
BVH	119,500	-2.05%	-4.32%	568,500	970,400	
VJC	119,500	-2.05%	-4.32%	568,500	970,400	
FPT	83,000	0.36%	2.60%	4,648,200	5,930,300	
MWG	140,200	-1.27%	-0.50%	2,336,600	1,681,900	- HPG: Chủ tịch HĐQT Trần Đình Long và gia đình đang nắm giữ xấp xỉ 35% vốn Tập đoàn Hòa Phát nên sẽ được nhận gần 580 tỷ đồng cổ tức tiền mặt trong vài tháng tới. Ông Long có ý định dùng tiền cổ tức để mua thêm cổ phiếu HPG.
PNJ	95,500	-0.52%	-2.55%	1,052,600	1,349,300	
REE	56,100	1.81%	4.66%	1,834,600	1,862,100	
SSI	32,700	-0.46%	0.31%	20,492,400	24,761,100	
HPG	60,800	2.36%	4.65%	59,909,500	47,585,100	

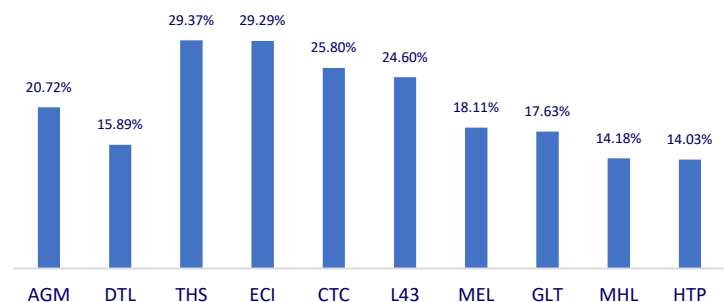
Top CP giao dịch nhiều nhất (khối lượng CP - triệu)



Dòng tiền NĐTNN 10 phiên gần nhất (tỷ đồng)



Top tăng 3 phiên liên tiếp



Top giảm 3 phiên liên tiếp

