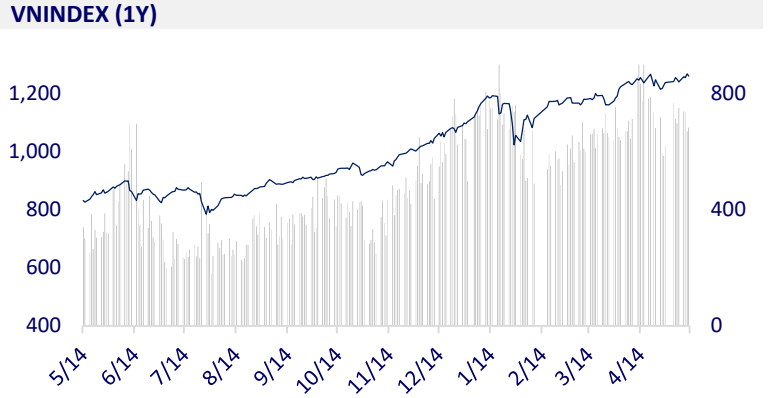
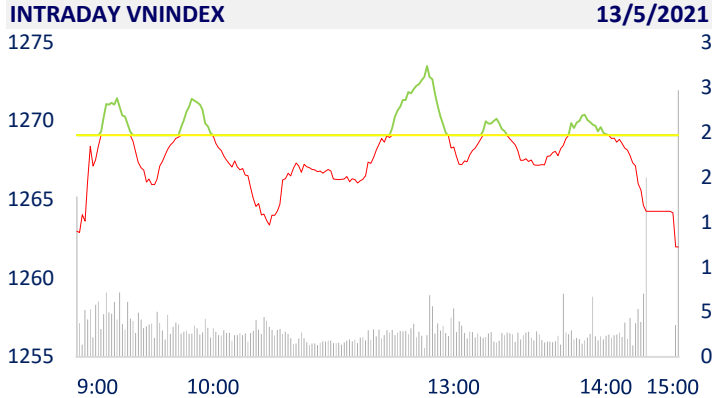
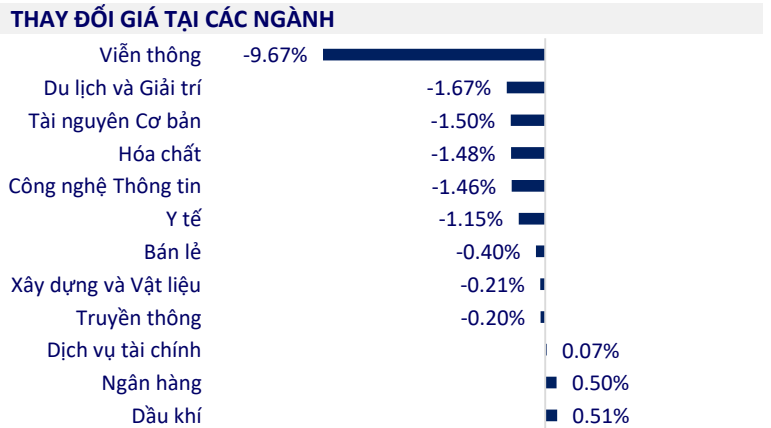


TTCK VIỆT NAM		1D	YTD
VN-INDEX	1,261.99	-0.56%	14.78%
VN30	1,370.18	-0.72%	29.46%
HNX	287.03	1.66%	45.63%
UPCOM	81.17	-0.37%	9.94%
GT mua ròng NĐTNN (tỷ)	-1,173.62		
Tổng GTGD (tỷ)	24,987.67	6.57%	45.67%

- Giao dịch khối ngoại không thực sự tích cực khi họ bán ròng trên cả 3 sàn với tổng giá trị gần 1.173 tỷ đồng. Đây cũng là lần thứ hai khối ngoại bán ròng trên 1.000 tỷ đồng từ đầu tháng 5. Lực bán của khối ngoại tập trung vào các Bluechips như CTG (-397,6 tỷ đồng), HPG (-230,3 tỷ đồng), NVL (-130 tỷ đồng), VJC (-75,2 tỷ đồng)...



ETF & PHÁI SINH		1D	YTD
E1VFN30	23,000	-0.39%	22.34%
FUEMAV30	16,130	0.31%	28.73%
FUESSV30	17,170	0.70%	28.81%
FUESSV50	19,900	0.00%	25.95%
FUESSVFL	19,600	1.55%	43.59%
FUEVFNVD	22,600	0.00%	31.40%
FUEVN100	17,400	0.81%	24.73%
VN30F2112	1,366.90	-0.15%	
VN30F2109	1,360.00	1.95%	
VN30F2106	1,360.00	-1.31%	
VN30F2105	1,363.90	-1.32%	



THỊ TRƯỜNG THẾ GIỚI		1D	YTD
Nikkei	27,448.01	-0.69%	0.01%
Shanghai	3,429.54	-0.96%	0.44%
Kospi	3,122.11	-1.25%	8.65%
Hang Seng	27,715.37	-0.75%	2.09%
STI (Singapore)	3,123.26	0.00%	8.85%
SET (Thái Lan)	1,548.13	-1.51%	6.82%
Dầu thô (\$/thùng)	64.19	-2.42%	32.90%
Vàng (\$/ounce)	1,812.85	-0.52%	-4.77%

- Chứng khoán châu Á 'đỏ lửa' sau phiên lao dốc của Phố Wall. Tại Nhật Bản, Nikkei 225 giảm 0,69%. Thị trường Trung Quốc đi xuống với Shanghai Composite giảm 0,96% còn Shenzhen Component giảm 1%. Hang Seng của Hong Kong giảm 0,75%. Chỉ số Kospi của Hàn Quốc giảm 1,25%.

KINH TẾ VĨ MÔ		1D (bps)	YTD (bps)
Lãi suất liên NH	1.23%	-1	110
Lãi suất tiết kiệm 12T	5.60%	0	-20
TPCP - 5 năm	1.38%	13	16
TPCP - 10 năm	2.27%	-5	24
USD/VND	23,147	0.00%	-0.13%
EUR/VND	28,412	-0.11%	-2.37%
CNY/VND	3,639	0.00%	1.85%

- Theo Ngân hàng Nhà nước chi nhánh TP HCM, tổng huy động vốn của các tổ chức tín dụng trên địa bàn đến 30-4 ước đạt 2,92 triệu tỉ đồng, tăng 0,4% so với tháng trước và tăng 0,65% so với cuối năm trước. Trong đó, tiền gửi tiết kiệm của khách hàng dân cư ước đạt 1,13 triệu tỉ đồng, chiếm tỉ trọng 39% và tăng 1,57% so với cuối năm ngoái.

**LỊCH SỰ KIỆN**

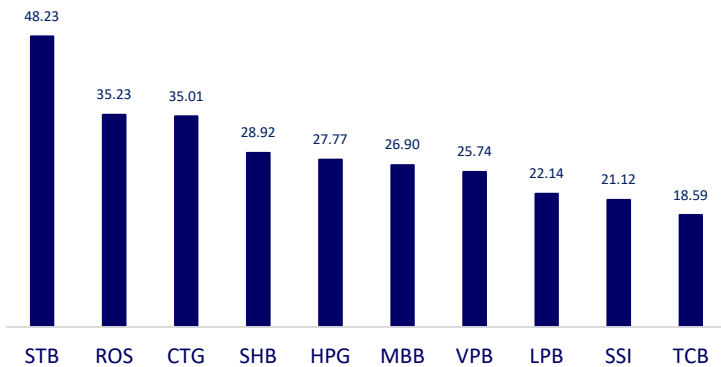
Mã	Ngày GDKHQ	Ngày ĐKCC	Ngày thực hiện	Loại	Tỉ lệ	Giá trị
DHA	5/13/2021	5/14/2021	5/27/2021	Tiền mặt		3,000
VGG	5/14/2021	5/17/2021	6/3/2021	Tiền mặt		2,000
CLM	5/14/2021	5/17/2021	6/4/2021	Tiền mặt		2,000
CLH	5/19/2021	5/20/2021	5/28/2021	Tiền mặt		1,500
TIX	5/19/2021	5/20/2021	6/25/2021	Tiền mặt		1,250
GTA	5/20/2021	5/21/2021	6/10/2021	Tiền mặt		1,200
HUG	5/21/2021	5/24/2021	6/2/2021	Tiền mặt		2,000
TDN	5/24/2021	5/25/2021	6/10/2021	Tiền mặt		800

## TIN TỨC CHỌN LỌC

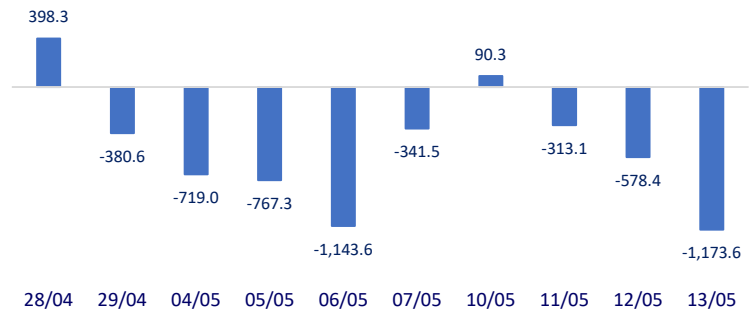
- Lãi suất gửi thấp, tiền nhàn rỗi vẫn trở lại ngân hàng
- Hơn 17 tỷ USD kiều hối về Việt Nam, đứng top 9 thế giới
- Cả nước 3.300 căn hộ tồn kho, không có căn biệt thự du lịch nào được nghiệm thu
- Các hãng vận tải container lại báo tăng phí
- Khủng hoảng chip toàn cầu có thể kéo dài đến năm 2023
- Thâm hụt ngân sách của Mỹ lên mức cao kỷ lục 1.900 tỷ USD

	Đóng cửa	1D	5D	KL mua	KL bán	Nội dung
VCB	96,800	-0.51%	-2.52%	3,320,200	3,034,800	- STB: Tại 31/3, tổng tài sản Sacombank ở mức 497.428 tỷ đồng, tăng 1% so với cuối năm trước. Cho vay khách hàng tăng gần 5% lên 356.975 tỷ đồng. Dù vậy, nợ xấu giảm 8,4% xuống 5.292 tỷ đồng, tỷ lệ nợ xấu hạ từ 1,7% còn 1,48%. Tỷ lệ bao phủ nợ xấu tăng từ 94% lên 106%.
BID	42,600	-0.12%	3.27%	6,318,300	9,131,200	
CTG	46,500	3.33%	8.39%	66,198,700	53,818,300	
TCB	48,000	-2.54%	1.91%	30,337,800	33,156,700	
VPB	65,100	1.72%	5.34%	42,349,800	33,110,500	
MBB	32,950	-0.75%	4.27%	49,970,700	46,804,300	
HDB	30,300	0.33%	5.21%	14,904,000	16,988,100	
TPB	31,500	-1.41%	11.90%	14,260,900	16,273,800	
STB	26,300	-0.19%	7.79%	86,856,700	89,672,500	
NVL	134,000	3.08%	-1.25%	3,589,900	3,178,700	- NVL: dự kiến phát hành 385,9 triệu cổ phiếu, tỷ lệ 555:198 từ thặng dư vốn cổ phần. Qua đó, vốn điều lệ tăng từ 10.728 tỷ đồng lên 14.587 tỷ đồng. Thời gian thực hiện trong năm 2021.
TCH	22,000	-1.35%	-3.08%	8,637,800	11,922,600	
KDH	36,700	-1.08%	0.69%	5,325,400	5,155,200	
PDR	71,100	-2.07%	-0.97%	4,505,500	4,197,300	
GAS	85,600	-0.93%	0.82%	1,074,900	1,678,300	- Giá dầu thô ngọt nhẹ WTI của Mỹ giảm 0,79% xuống 65,53 USD/thùng vào lúc 7h10 (GMT) ngày 13/5. Giá dầu thô Brent giao tháng 7 cũng giảm 0,28% xuống 68,75 USD/thùng.
POW	12,200	-2.01%	-0.81%	22,172,400	33,303,800	
PLX	54,000	1.31%	6.30%	5,178,200	4,076,900	
VIC	126,500	-2.54%	-4.53%	2,651,100	2,570,400	- VHM: Trái ngược với phiên bán ròng mạnh vào phiên hôm qua, hôm nay khối ngoại mua ròng VHM với giá trị 15 tỷ đồng.
VHM	97,000	-0.72%	-1.72%	7,446,300	6,550,000	
VRE	30,900	-0.96%	-0.96%	7,786,300	9,104,700	
VNM	90,500	-1.42%	1.00%	6,929,000	7,128,600	- MSN: Theo Bloomberg đưa tin, Masan Group muốn huy động 1 tỷ USD cho mảng thức ăn chăn nuôi
MSN	103,000	-0.96%	7.74%	3,468,600	4,165,200	
SBT	20,750	-3.26%	4.53%	6,147,600	8,093,900	
BVH	117,000	-1.68%	-4.10%	607,800	774,400	- MWG: Thế Giới Di Động muốn biến 30.000 cửa hàng nhỏ lẻ tại Việt Nam thành cộng tác viên bán hàng. Khách hàng khi mua sản phẩm điện thoại, điện máy thông qua các đại lý nhỏ lẻ này vẫn được phục vụ bởi Thế Giới Di Động, còn đại lý sẽ nhận chiết khấu 5-20%, tùy vào mặt hàng.
VJC	117,000	-1.68%	-4.10%	607,800	774,400	
FPT	84,000	-1.64%	1.57%	4,198,700	4,026,000	
MWG	140,000	0.36%	-1.41%	1,654,200	1,545,200	
PNJ	94,300	-1.57%	-1.77%	582,400	819,000	
REE	55,000	-0.54%	-0.18%	942,000	1,171,400	
SSI	35,050	0.72%	6.70%	36,716,700	45,998,200	
HPG	61,500	-1.91%	3.54%	36,646,600	44,717,900	

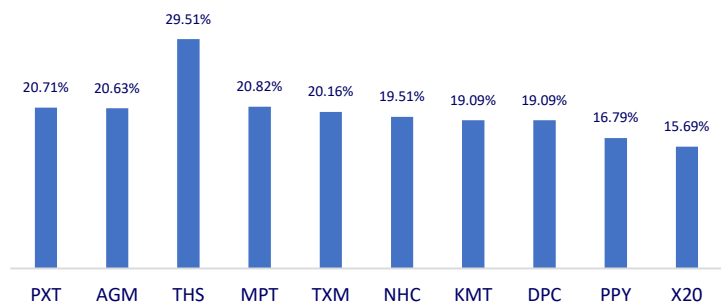
Top CP giao dịch nhiều nhất (khối lượng CP - triệu)



Dòng tiền NĐTNN 10 phiên gần nhất (tỷ đồng)



Top tăng 3 phiên liên tiếp



Top giảm 3 phiên liên tiếp

