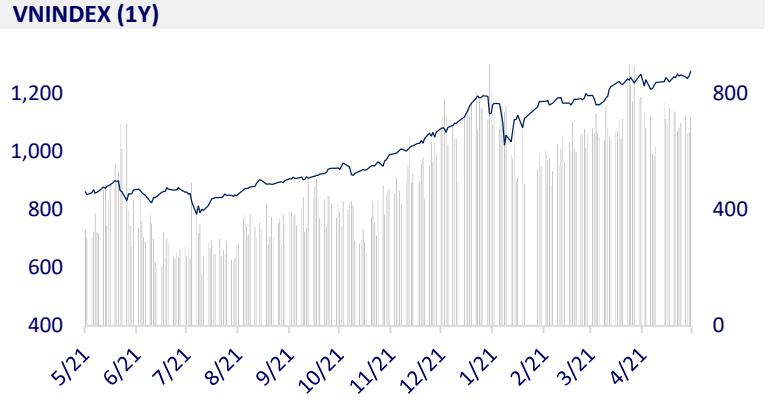
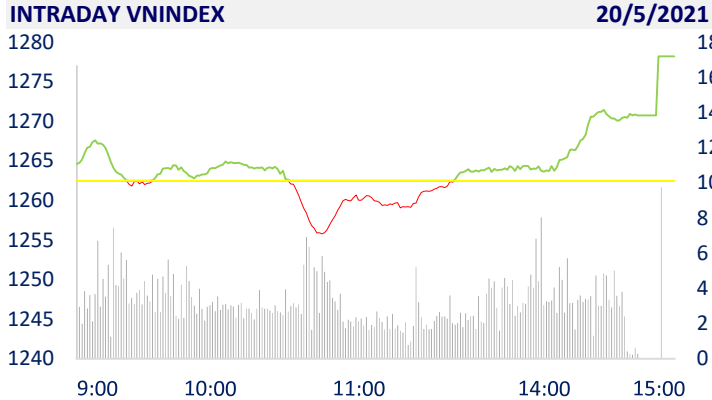
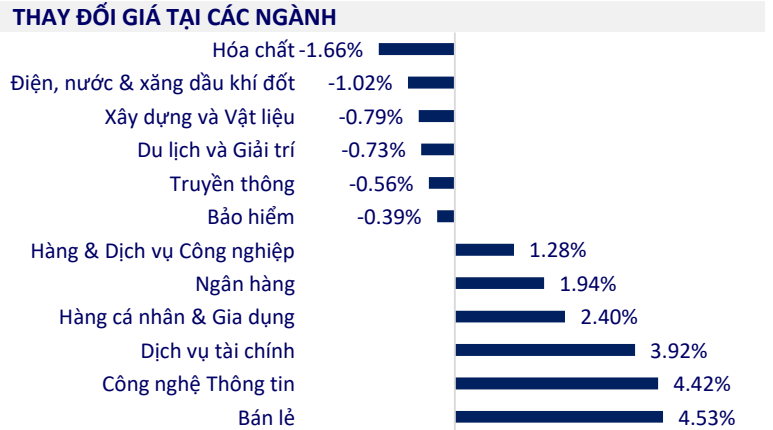


TTCK VIỆT NAM		1D	YTD
VN-INDEX	1,278.22	1.25%	16.26%
VN30	1,424.92	1.66%	34.63%
HNX	295.10	-0.05%	49.72%
UPCOM	79.75	-0.08%	8.02%
GT mua ròng NĐTNN (tỷ)	-508.25		
Tổng GTGD (tỷ)	25,881.96	4.45%	50.89%

- Thị trường tăng mạnh, khối ngoại vẫn bán ròng hơn 508 tỷ đồng trong phiên 20/5. Lực bán của khối ngoại tập trung vào các cổ phiếu như KDH (-282,6 tỷ đồng), VPB (-118,7 tỷ đồng), NVL (-92,5 tỷ đồng),...



ETF & PHÁI SINH		1D	YTD
E1VFN30	23,740	2.28%	26.28%
FUEMAV30	16,620	1.16%	32.64%
FUESSV30	18,000	3.51%	35.03%
FUESSV50	20,200	0.00%	27.85%
FUESSVFL	20,300	0.30%	48.72%
FUEVFN30	23,300	0.65%	35.47%
FUEVN100	17,730	0.91%	27.10%
VN30F2112	1,394.00	1.01%	
VN30F2109	1,395.10	0.66%	
VN30F2106	1,408.40	1.11%	
VN30F2105	1,425.00	1.43%	



THỊ TRƯỜNG THẾ GIỚI		1D	YTD
Nikkei	28,098.25	0.46%	2.38%
Shanghai	3,506.94	-0.11%	2.71%
Kospi	3,162.28	-0.34%	10.05%
Hang Seng	28,390.87	0.07%	4.58%
STI (Singapore)	3,109.81	0.18%	8.39%
SET (Thái Lan)	1,554.54	-0.49%	7.26%
Dầu thô (\$/thùng)	62.16	-2.03%	28.70%
Vàng (\$/ounce)	1,867.90	-0.18%	-1.88%

- Nhật Bản công bố số liệu xuất khẩu, chứng khoán châu Á trái chiều. Tại Nhật Bản, Nikkei 225 tăng 0,46%. Thị trường Trung Quốc trái chiều với Shanghai Composite giảm 0,11% còn Shenzhen Component tăng 0,35%. Hang Seng của Hong Kong tăng 0,07%. Chỉ số Kospi của Hàn Quốc giảm 0,34%.

KINH TẾ VĨ MÔ		1D (bps)	YTD (bps)
Lãi suất liên NH	1.22%	0	109
Lãi suất tiết kiệm 12T	5.60%	0	-20
TPCP - 5 năm	1.38%	7	16
TPCP - 10 năm	2.22%	2	19
USD/VND	23,147	0.02%	-0.13%
EUR/VND	28,900	0.15%	-0.70%
CNY/VND	3,649	-0.05%	2.13%

- Thủ tướng Chính phủ phê duyệt xây dựng Kế hoạch thực hiện UKVFTA nhằm phân công nhiệm vụ, trách nhiệm cho các cơ quan, tổ chức liên quan, quyết định biện pháp chỉ đạo, điều hành và các biện pháp khác triển khai thực hiện đầy đủ và có hiệu quả Hiệp định này.

LỊCH SỰ KIỆN

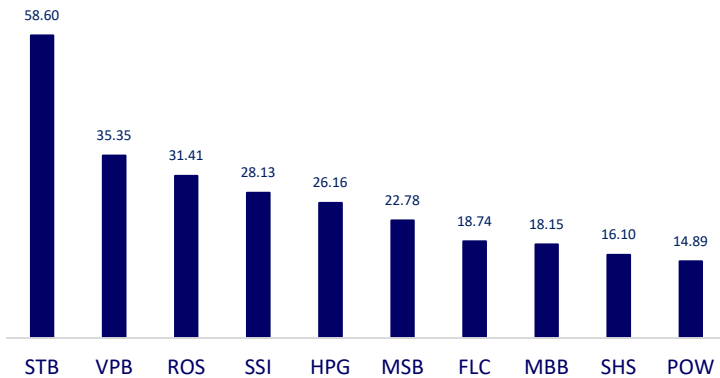
Mã	Ngày GDKHQ	Ngày ĐKCC	Ngày thực hiện	Loại	Tỉ lệ	Giá trị
GTA	5/20/2021	5/21/2021	6/10/2021	Tiền mặt		1,200
HUG	5/21/2021	5/24/2021	6/2/2021	Tiền mặt		2,000
TDN	5/24/2021	5/25/2021	6/10/2021	Tiền mặt		800
CMK	5/25/2021	5/26/2021	6/14/2021	Tiền mặt		800
PHN	5/26/2021	5/27/2021	6/10/2021	Tiền mặt		700
APF	5/27/2021	5/28/2021	6/11/2021	Tiền mặt		3,500
PGC	5/28/2021	5/31/2021	6/25/2021	Tiền mặt		200
DTT	5/28/2021	5/31/2021	7/20/2021	Tiền mặt		700

TIN TỨC CHỌN LỌC

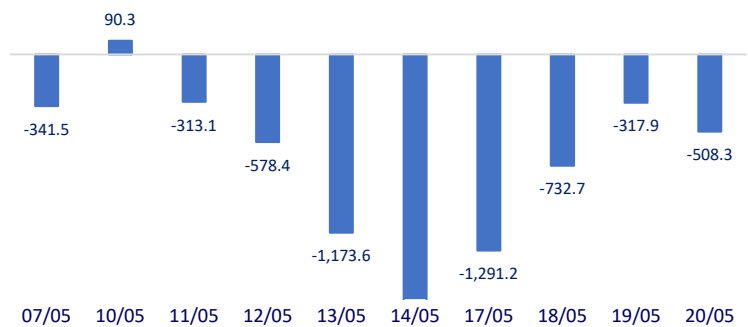
- Thủ tướng phê duyệt kế hoạch thực hiện Hiệp định UKVFTA
- Bộ Xây dựng: Sắp tới sẽ đẩy mạnh tập trung phát triển nhà thu nhập thấp
- Formosa đã đầu tư tỷ USD vào Đồng Nai
- Giá sắt thép giảm mạnh do lo ngại sản lượng và nhu cầu thép giảm
- Iran và Mỹ có thể 'hồi sinh' thỏa thuận hạt nhân, giá dầu giảm
- CNBC: Các quỹ đầu tư nước ngoài bỏ Bitcoin để quay lại với vàng

	Đóng cửa	1D	5D	KL mua	KL bán	Nội dung
VCB	99,000	5.21%	2.27%	3,714,100	2,568,200	- HDB: HĐQT HDBank đã quyết định thông qua phương án phát hành trái phiếu HDBank năm 2021 với tổng mệnh giá 11.500 tỷ đồng. - CTG: vừa báo cáo đã phát hành riêng lẻ 1,500 tỷ đồng trái phiếu vào đợt 1/2021 và 85 tỷ đồng trái phiếu vào đợt 2/2021. VietinBank huy động được 1,585 tỷ đồng trái phiếu từ tổ chức trong nước.
BID	41,850	2.32%	-1.76%	8,872,100	7,049,700	
CTG	48,900	1.88%	5.16%	27,846,500	24,763,600	
TCB	50,200	0.20%	4.58%	23,633,100	24,678,800	
VPB	66,800	-1.04%	2.61%	63,144,200	46,251,300	
MBB	34,500	0.00%	4.70%	38,967,400	33,408,000	
HDB	32,000	1.75%	5.61%	20,521,200	15,892,000	
TPB	33,000	0.30%	4.76%	10,809,800	11,477,800	
STB	29,400	3.16%	11.79%	97,835,100	99,771,400	
NVL	141,000	-0.70%	5.22%	4,232,800	5,966,700	
TCH	21,950	0.46%	-0.23%	10,715,200	11,876,000	
KDH	36,500	1.96%	-0.54%	6,774,800	5,482,400	- Giá gas hôm nay, giá khí đốt tự nhiên trong phiên giao sáng nay tiếp đà giảm hơn 0,1% do những lo ngại về nhu cầu trên thị trường.
PDR	73,000	3.99%	2.67%	3,457,900	2,892,100	
GAS	80,800	-0.98%	-5.61%	1,096,200	1,825,200	
POW	11,450	-2.14%	-6.15%	25,211,900	32,533,200	- VHM: Nằm trong top cổ phiếu được khối ngoại mua ròng trong phiên giao dịch hôm nay, chỉ sau HPG với giá trị 36,4 tỷ đồng.
PLX	54,400	0.37%	0.74%	4,479,300	3,323,900	
VIC	122,900	2.33%	-2.85%	3,641,800	3,193,600	
VHM	102,000	1.59%	5.15%	6,865,800	7,345,400	- VNM: Tính đến ngày 6/1/2021, nhà đầu tư nước ngoài nắm giữ tổng cộng hơn 1,2 tỷ cổ phiếu, tương ứng tỷ lệ 57,75% cổ phần VNM.
VRE	29,500	0.51%	-4.53%	14,523,200	13,603,700	
VNM	88,000	0.57%	-2.76%	7,138,200	5,144,100	
MSN	113,600	5.19%	10.29%	5,512,500	4,946,200	- SSI: Phiên giao dịch 20/5, cổ phiếu SSI tăng trần lên 38.500 đồng/cp, thiết lập đỉnh mới và vượt xa đỉnh cũ tại ngày 15/1 (36.950 đồng/cp). Tính từ đầu năm 2021 đến nay, giá cổ phiếu SSI đã tăng hơn 14%. Với 649,8 triệu cổ phiếu lưu hành, vốn hóa của SSI đạt 25.017 tỷ đồng (1,07 tỷ USD) và là công ty chứng khoán duy nhất trên thị trường có vốn hóa vượt 1 tỷ USD.
SBT	19,300	-1.78%	-6.99%	3,918,300	3,625,600	
BVH	111,000	0.91%	-5.13%	839,500	618,900	
VJC	111,000	0.91%	-5.13%	839,500	618,900	
FPT	95,500	5.18%	13.69%	5,967,400	5,121,500	
MWG	150,000	5.86%	7.14%	2,249,200	2,050,700	
PNJ	99,300	6.20%	5.30%	1,833,800	1,556,500	
REE	58,400	6.18%	6.18%	2,481,300	2,574,200	
SSI	38,500	6.94%	9.84%	62,709,100	42,749,200	
HPG	66,600	0.76%	8.29%	43,158,000	37,207,700	

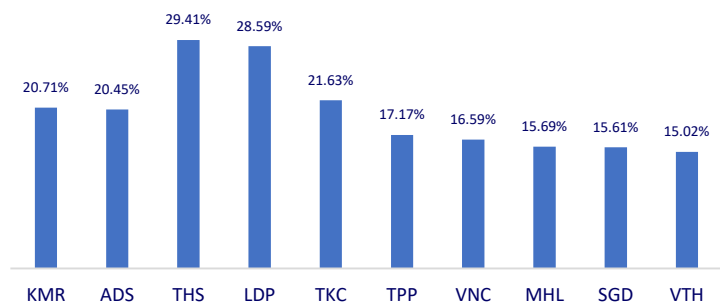
Top CP giao dịch nhiều nhất (khối lượng CP - triệu)



Dòng tiền NĐTNN 10 phiên gần nhất (tỷ đồng)



Top tăng 3 phiên liên tiếp



Top giảm 3 phiên liên tiếp

