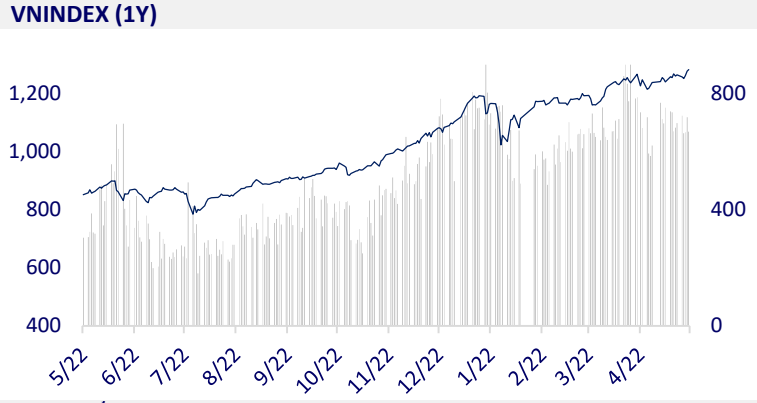
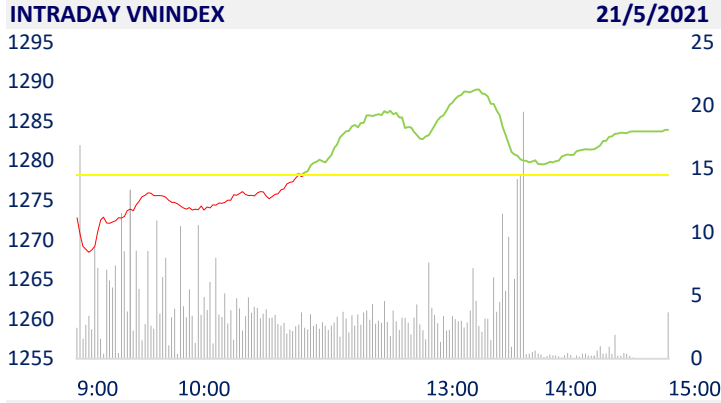
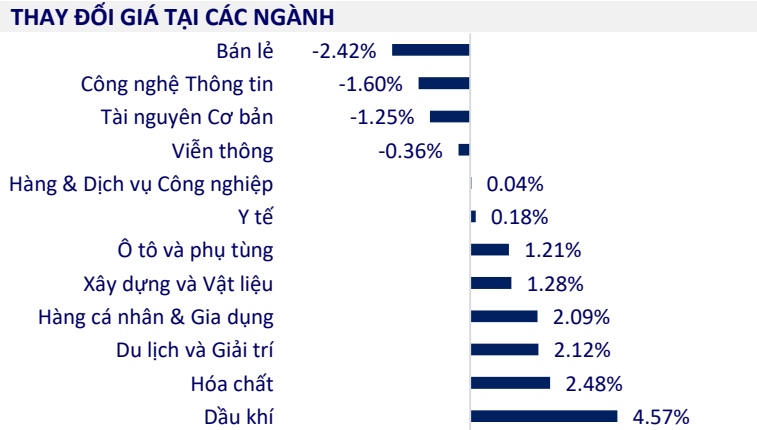


| TTCK VIỆT NAM          |           | 1D    | YTD    |
|------------------------|-----------|-------|--------|
| VN-INDEX               | 1,283.93  | 0.45% | 16.78% |
| VN30                   | 1,425.04  | 0.01% | 34.64% |
| HNX                    | 297.99    | 0.98% | 51.19% |
| UPCOM                  | 81.63     | 2.36% | 10.56% |
| GT mua ròng NĐTNN (tỷ) | -228.22   |       |        |
| Tổng GTGD (tỷ)         | 27,889.81 | 7.76% | 62.59% |

- Khối ngoại bán ròng phiên thứ 9 trên HoSE, mua ròng tại HNX và UPCoM. Tính chung toàn thị trường, khối ngoại mua vào 39 triệu cổ phiếu, trị giá 2.370 tỷ đồng, trong khi bán ra 52,9 triệu cổ phiếu, trị giá 2.571 tỷ đồng. Tổng khối lượng bán ròng ở mức 13,9 triệu cổ phiếu, tương ứng giá trị bán ròng là 228 tỷ đồng.



| ETF & PHÁI SINH |          | 1D     | YTD    |
|-----------------|----------|--------|--------|
| E1VFN30         | 23,840   | 0.42%  | 26.81% |
| FUEMAV30        | 16,700   | 0.48%  | 33.28% |
| FUESSV30        | 17,780   | -1.22% | 33.38% |
| FUESSV50        | 20,400   | 0.99%  | 29.11% |
| FUESSVFL        | 20,360   | 0.30%  | 49.16% |
| FUEVFN30        | 23,700   | 1.72%  | 37.79% |
| FUEVN100        | 17,850   | 0.68%  | 27.96% |
| VN30F2112       | 1,397.40 | 0.24%  |        |
| VN30F2109       | 1,401.90 | 0.49%  |        |
| VN30F2107       | 1,411.00 | 0.18%  |        |
| VN30F2106       | 1,414.00 | -0.77% |        |



| THỊ TRƯỜNG THẾ GIỚI |           | 1D     | YTD    |
|---------------------|-----------|--------|--------|
| Nikkei              | 28,317.83 | -0.04% | 3.18%  |
| Shanghai            | 3,486.56  | -0.58% | 2.11%  |
| Kospi               | 3,156.42  | -0.19% | 9.85%  |
| Hang Seng           | 28,420.37 | -0.08% | 4.69%  |
| STI (Singapore)     | 3,117.89  | 0.26%  | 8.67%  |
| SET (Thái Lan)      | 1,552.44  | -0.14% | 7.11%  |
| Dầu thô (\$/thùng)  | 62.81     | 1.09%  | 30.04% |
| Vàng (\$/ounce)     | 1,880.20  | 0.41%  | -1.23% |

- Chứng khoán châu Á giảm điểm mặc Phố Wall phục hồi. Tại Nhật Bản, Nikkei 225 giảm 0,04%. Thị trường Trung Quốc đi xuống Shanghai Composite giảm 0,58% còn Shenzhen Component giảm 0,518%. Hang Seng của Hong Kong giảm 0,08%. Chỉ số Kospi của Hàn Quốc giảm 0,19%.

| KINH TẾ VĨ MÔ          |        | 1D (bps) | YTD (bps) |
|------------------------|--------|----------|-----------|
| Lãi suất liên NH       | 1.24%  | 2        | 111       |
| Lãi suất tiết kiệm 12T | 5.60%  | 0        | -20       |
| TPCP - 5 năm           | 1.30%  | -8       | 8         |
| TPCP - 10 năm          | 2.07%  | -15      | 4         |
| USD/VND                | 23,152 | 0.00%    | -0.11%    |
| EUR/VND                | 28,999 | -0.03%   | -0.36%    |
| CNY/VND                | 3,655  | 0.08%    | 2.29%     |

- Lũy kế đến nay, Bình Dương đứng thứ 3 cả nước về thu hút vốn đầu tư nước ngoài (sau TP. HCM và Hà Nội). Tỉnh hiện có 3.974 dự án với tổng số vốn đăng ký đầu tư đạt 36,5 tỷ USD, chiếm khoảng 9% tổng vốn đầu tư cả nước.

**LỊCH SỰ KIỆN**

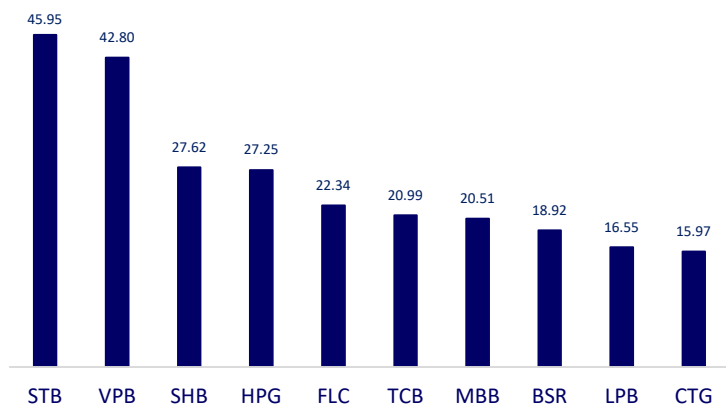
| Mã  | Ngày GDKHQ | Ngày ĐKCC | Ngày thực hiện | Loại     | Tỉ lệ | Giá trị |
|-----|------------|-----------|----------------|----------|-------|---------|
| HUG | 5/21/2021  | 5/24/2021 | 6/2/2021       | Tiền mặt |       | 2,000   |
| TDN | 5/24/2021  | 5/25/2021 | 6/10/2021      | Tiền mặt |       | 800     |
| CMK | 5/25/2021  | 5/26/2021 | 6/14/2021      | Tiền mặt |       | 800     |
| PHN | 5/26/2021  | 5/27/2021 | 6/10/2021      | Tiền mặt |       | 700     |
| APF | 5/27/2021  | 5/28/2021 | 6/11/2021      | Tiền mặt |       | 3,500   |
| PGC | 5/28/2021  | 5/31/2021 | 6/25/2021      | Tiền mặt |       | 200     |
| DTT | 5/28/2021  | 5/31/2021 | 7/20/2021      | Tiền mặt |       | 700     |
| DPC | 5/28/2021  | 5/31/2021 | 6/25/2021      | Tiền mặt |       | 1,000   |

## TIN TỨC CHỌN LỌC

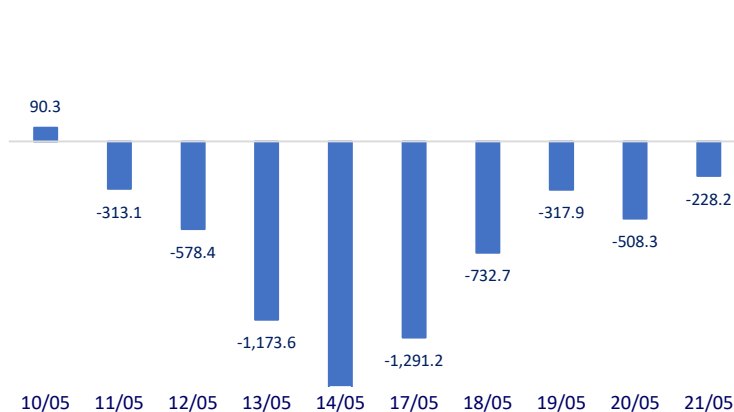
- 5 tháng đầu năm, Bình Dương thu hút hơn 1,25 tỷ USD vốn FDI
- Lượng phế liệu sắt thép đổ về Việt Nam tăng đột biến
- Xuất khẩu giảm mạnh 2 tỷ USD, cán cân thương mại bất ngờ đổi chiều thâm hụt
- Fed sẽ có thêm bước tiến trong việc phát triển đồng USD điện tử vào mùa hè năm nay
- CNBC: Vàng đang "tương đối rẻ" và có thể tăng trở lại mức cao nhất mọi thời đại
- Bộ Tài chính Mỹ kêu gọi đánh thuế chuyển tiền ảo giữa các doanh nghiệp

|     | Đóng cửa | 1D     | 5D     | KL mua     | KL bán     | Nội dung   |
|-----|----------|--------|--------|------------|------------|--|
| VCB | 96,800   | -2.22% | -0.10% | 2,959,100  | 4,335,700  | - TPB: TPBank đã bán thỏa thuận hơn 40 triệu cổ phiếu quỹ trong thời gian từ ngày 28/4 đến ngày 18/5. Bên mua thỏa thuận hiện chưa được tiết lộ. Giá giao dịch bình quân là 28.406 đồng/cổ phiếu, tương số tiền thu về ước tính hơn 1.136 tỷ đồng. |
| BID | 44,750   | 6.93%  | 5.67%  | 36,977,100 | 18,380,100 |  |
| CTG | 48,250   | -1.33% | 2.66%  | 27,213,800 | 32,176,800 |  |
| TCB | 50,800   | 1.20%  | 4.42%  | 32,177,600 | 28,444,400 |  |
| VPB | 67,800   | 1.50%  | 1.80%  | 61,576,200 | 64,123,500 |  |
| MBB | 34,650   | 0.43%  | 5.00%  | 41,241,700 | 38,754,900 |  |
| HDB | 31,900   | -0.31% | 2.24%  | 10,886,500 | 11,666,700 |  |
| TPB | 33,000   | 0.00%  | 3.29%  | 10,655,300 | 11,694,200 |  |
| STB | 28,850   | -1.87% | 9.28%  | 79,694,300 | 92,335,800 |  |
| NVL | 137,300  | -2.62% | 2.39%  | 1,861,900  | 2,510,600  | - TCH: TCH đã dùng gần hết 600 tỷ đồng từ đợt phát hành trái phiếu loại A 2019 để thực hiện dự án HH3, HH4 và Hoàng Huy Riverside  |
| TCH | 22,500   | 2.51%  | 0.00%  | 11,683,800 | 9,975,200  |  |
| KDH | 37,400   | 2.47%  | 0.40%  | 7,351,900  | 7,835,500  |  |
| PDR | 76,000   | 4.11%  | 5.56%  | 8,204,900  | 6,889,200  |  |
| GAS | 81,000   | 0.25%  | -3.69% | 1,162,600  | 1,251,300  | - GAS: đạt doanh thu thuần 17,570 tỷ đồng trong quý 1/2021, tăng 3% so cùng kỳ. Song, biên lãi gộp quý 1/2021 của GAS chỉ đạt 18.6%  |
| POW | 11,700   | 2.18%  | -4.49% | 24,080,400 | 24,188,900 |  |
| PLX | 57,400   | 5.51%  | 4.74%  | 10,294,400 | 3,397,200  |  |
| VIC | 122,500  | -0.33% | -2.23% | 2,809,200  | 2,632,900  | - VHM: Tiếp tục là tâm điểm khởi ngoại mua ròng trong phiên giao dịch hôm nay với giá trị 77,3 tỷ đồng.  |
| VHM | 103,900  | 1.86%  | 6.89%  | 11,128,600 | 11,809,300 |  |
| VRE | 30,350   | 2.88%  | -0.98% | 15,039,200 | 11,199,400 |  |
| VNM | 89,200   | 1.36%  | -0.34% | 8,669,000  | 7,637,800  | - MSN: Masan Group muốn đưa The CrownX lên sàn sau khi các tích hợp kinh doanh giữa mảng tiêu dùng, chế biến thịt với hệ thống VinCommerce được thực hiện thành công.  |
| MSN | 111,900  | -1.50% | 3.52%  | 4,236,500  | 4,519,500  |  |
| SBT | 19,900   | 3.11%  | -1.49% | 4,655,100  | 4,238,200  |  |
| BVH | 112,700  | 1.53%  | -4.41% | 660,200    | 394,500    | - PNJ: PNJ đã thực hiện gần 50% chỉ tiêu lợi nhuận 2021 sau 4 tháng với doanh thu thuần đạt 1,851 tỷ đồng, gấp 3.7 lần cùng kỳ và lãi sau thuế đạt 85 tỷ đồng (cùng kỳ lỗ do đây là thời điểm đỉnh dịch Covid tại Việt Nam).                       |
| VJC | 112,700  | 1.53%  | -4.41% | 660,200    | 394,500    |  |
| FPT | 93,800   | -1.78% | 10.61% | 5,163,200  | 6,785,200  |  |
| MWG | 145,400  | -3.07% | 2.04%  | 2,029,900  | 2,100,600  |  |
| PNJ | 101,800  | 2.52%  | 8.07%  | 1,065,100  | 1,673,000  |  |
| REE | 58,000   | -0.68% | 3.57%  | 1,483,500  | 1,625,900  |  |
| SSI | 39,000   | 1.30%  | 10.48% | 35,744,800 | 35,724,900 |  |
| HPG | 65,600   | -1.50% | 6.84%  | 35,555,200 | 37,715,300 |  |

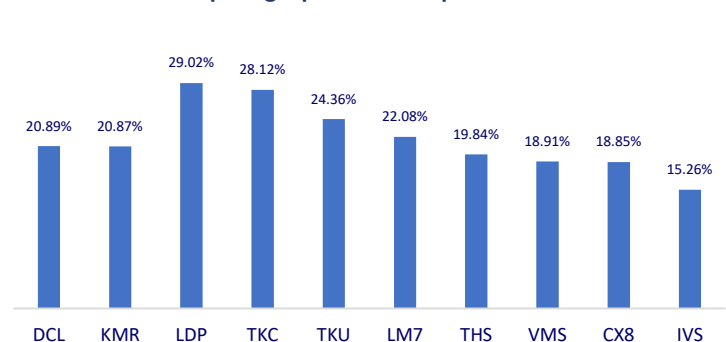
Top CP giao dịch nhiều nhất (khối lượng CP - triệu)



Dòng tiền NĐTNN 10 phiên gần nhất (tỷ đồng)



Top tăng 3 phiên liên tiếp



Top giảm 3 phiên liên tiếp

