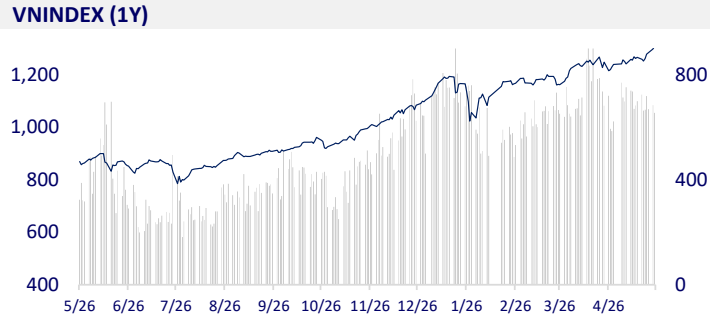



TTCK VIỆT NAM		1D	YTD
VN-INDEX	1,308.58	0.82%	19.02%
VN30	1,444.01	0.95%	36.43%
HNX	301.59	0.42%	53.01%
UPCOM	82.91	0.34%	12.30%
GT mua ròng NĐTNN (tỷ)	-111.33		
Tổng GTGD (tỷ)	25,360.71	-9.49%	47.85%

- Đóng cửa phiên giao dịch, chỉ số VN-Index tăng 10,6 điểm (0,82%) lên 1.308,58 điểm; HNX-Index tăng 0,42% lên 301,59 điểm và Upcom-Index tăng 0,33% lên 82,91 điểm. Thanh khoản thị trường duy trì mức cao với giá trị giao dịch 3 sàn đạt gần 25.000 tỷ đồng. Khối ngoại vẫn bán ròng nhưng áp lực đã giảm đáng kể chỉ còn hơn 111 tỷ đồng. Lực bán tập trung vào các Bluechips như HPG, VIC.



ETF & PHÁI SINH		1D	YTD
E1VFN30	24,200	-5.10%	28.72%
FUEMAV30	16,860	0.78%	34.56%
FUESSV30	18,000	1.29%	35.03%
FUESSV50	20,450	0.25%	29.43%
FUESSVFL	20,960	2.29%	53.55%
FUEVFN30	24,070	0.92%	39.94%
FUEVN100	18,050	0.67%	29.39%
VN30F2112	1,424.80	0.48%	
VN30F2109	1,427.10	0.84%	
VN30F2107	1,431.50	0.82%	
VN30F2106	1,438.00	0.84%	



THỊ TRƯỜNG THẾ GIỚI		1D	YTD
Nikkei	28,553.98	0.04%	4.04%
Shanghai	3,581.34	2.40%	4.89%
Kospi	3,171.32	0.86%	10.37%
Hang Seng	28,949.00	1.02%	6.64%
STI (Singapore)	3,146.09	0.72%	9.65%
SET (Thái Lan)	1,568.58	1.08%	8.23%
Dầu thô (\$/thùng)	65.90	-0.53%	36.44%
Vàng (\$/ounce)	1,883.75	0.46%	-1.05%

- Chứng khoán châu Á tăng điểm, thị trường Trung Quốc dẫn đầu khu vực. Tại Nhật Bản, Nikkei 225 tăng 0,04%. Thị trường Trung Quốc dẫn đầu khu vực với Shanghai Composite tăng 2,4% còn Shenzhen Component tăng 2,343%. Hang Seng của Hong Kong tăng 1,02%. Chỉ số Kospi của Hàn Quốc tăng 0,86%.

KINH TẾ VĨ MÔ		1D (bps)	YTD (bps)
Lãi suất liên NH	1.21%	0	108
Lãi suất tiết kiệm 12T	5.60%	0	-20
TPCP - 5 năm	1.32%	0	10
TPCP - 10 năm	2.12%	0	9
USD/VND	23,154	-0.01%	-0.10%
EUR/VND	29,058	0.20%	-0.15%
CNY/VND	3,669	0.05%	2.69%

- Bộ Thương mại Mỹ (DOC) ngày 24/5 đưa ra kết luận về cuộc điều tra đối với lớp ô tô nhập khẩu từ Việt Nam. Reuters dẫn báo cáo từ DOC nói lớp ô tô từ Việt Nam đang được trợ cấp với tỷ lệ từ 6,23% đến 7,89% thông qua việc chuyển đổi USD sang VND với tỷ giá hối đoái thấp...

LỊCH SỰ KIỆN

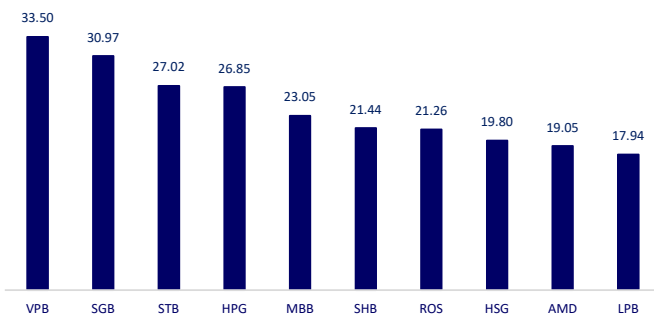
Mã	Ngày GDKHQ	Ngày ĐKCC	Ngày thực hiện	Loại	Tỉ lệ	Giá trị
VIF	5/25/2021	5/26/2021	6/16/2021	Tiền mặt		889
SEP	5/25/2021	5/26/2021	6/9/2021	Tiền mặt		1,255
BSD	5/26/2021	5/27/2021	6/8/2021	Tiền mặt		1,000
VSM	5/26/2021	5/27/2021	6/15/2021	Tiền mặt		1,200
PHN	5/26/2021	5/27/2021	6/10/2021	Tiền mặt		150
HAX	5/27/2021	5/28/2021		Cổ phiếu	0.3	
VHL	5/27/2021	5/28/2021	7/6/2021	Tiền mặt		2,200

TIN TỨC CHỌN LỌC

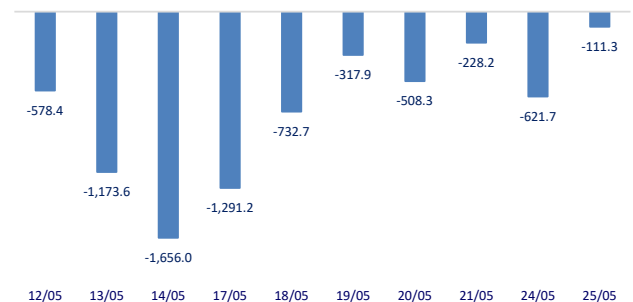
- Mỹ kết luận lớp ô tô Việt Nam được trợ cấp, bán phá giá
- Hàng Việt bị mượn xuất xử ngày càng nhiều
- Cắt giảm gần 1,050 dự án đầu tư công sau vài ngày rà soát
- Fitch nâng dự báo giá thép trung bình năm 2021 lên 800 USD/tấn
- Nhật Bản là 'chủ nợ' lớn nhất thế giới trong 30 năm liên tiếp
- Kinh tế Singapore tăng trưởng nhanh nhất trong hơn 1 năm qua

	Đóng cửa	1D	5D	KL mua	KL bán	Nội dung
VCB	99,800	2.46%	5.50%	6,278,100	7,376,500	- CTG: Thủ tướng vừa phê duyệt phương án đầu tư bổ sung vốn nhà nước 6.977 tỷ đồng từ nguồn cổ tức, nhằm duy trì tỷ lệ sở hữu Nhà nước tại VietinBank.
BID	46,700	1.52%	14.18%	16,405,500	12,540,200	
CTG	51,100	-0.20%	9.77%	20,746,200	21,361,600	
TCB	51,600	1.38%	6.72%	20,030,800	19,299,300	
VPB	66,800	0.15%	-0.60%	52,089,600	62,460,700	
MBB	35,800	3.02%	7.51%	49,342,300	38,404,800	
HDB	32,500	2.36%	6.21%	11,697,400	11,995,300	
TPB	35,100	5.25%	9.35%	10,997,400	11,354,200	
STB	29,350	1.56%	7.51%	51,952,700	47,755,900	
NVL	135,500	0.37%	-4.38%	2,494,700	1,967,700	
TCH	23,500	0.00%	5.86%	12,879,000	16,515,900	
KDH	37,050	-1.07%	2.92%	6,969,600	5,356,500	
PDR	75,800	-0.79%	8.13%	3,565,700	3,871,400	
GAS	82,900	1.10%	1.10%	1,089,900	1,272,100	- PLX: là tâm điểm mua ròng của khối ngoại trong phiên giao dịch ngày hôm nay với giá trị gần 123 tỷ đồng.
POW	11,900	0.85%	-0.83%	16,537,200	27,874,300	
PLX	56,200	-0.18%	4.07%	5,011,700	7,466,000	- VIC: Trong tuần qua, khối tự doanh của các CTCK đã bán ròng VIC với tổng giá trị gần 117 tỷ đồng.
VIC	122,300	0.16%	1.07%	2,665,300	2,369,000	
VHM	104,600	-1.32%	5.76%	5,169,200	6,767,500	
VRE	31,200	1.13%	4.00%	12,201,900	15,178,200	- VNM: Kết thúc phiên giao dịch ngày hôm qua, CTG đã chính thức vượt VNM về vốn hóa. Cụ thể, vốn hóa của CTG đạt 190.638 tỷ đồng cao hơn mức 190.604 tỷ đồng của VNM.
VNM	90,500	-0.77%	4.02%	4,822,800	5,769,700	
MSN	113,600	1.43%	8.09%	2,993,200	3,454,100	
SBT	19,700	-1.25%	-1.01%	3,438,700	4,009,200	- MWG: công bố doanh thu thuần tháng 4 đạt hơn 9.620 tỷ đồng và lợi nhuận sau thuế hơn 350 tỷ đồng, tăng lần lượt 23% và 69% so với cùng kỳ. Mức tăng trưởng cao này một phần do mức nền thấp của tháng 4/2020 do đóng 600 cửa hàng để chống dịch.
VJC	113,300	-0.18%	0.27%	587,000	621,200	
BVH	55,200	1.66%	2.22%	1,848,800	1,808,500	
FPT	93,800	0.32%	7.82%	4,606,300	3,454,900	
MWG	146,000	0.00%	3.03%	2,018,600	1,251,800	
PNJ	101,900	0.00%	8.98%	1,294,800	1,264,100	
REE	59,100	0.00%	6.49%	1,249,500	1,215,700	
SSI	40,900	2.76%	16.03%	30,179,500	26,233,500	
HPG	67,400	3.06%	6.31%	48,349,700	37,465,000	

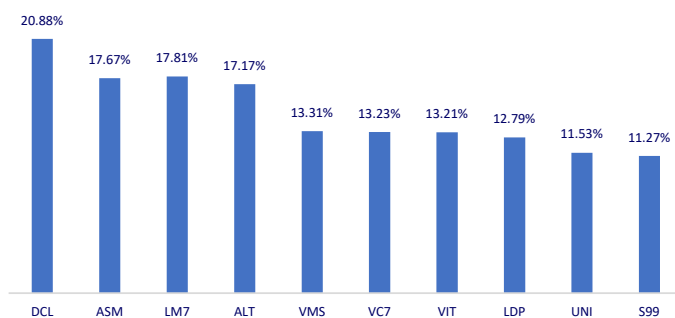
Top CP giao dịch nhiều nhất (khối lượng CP - triệu)



Dòng tiền NĐTNN 10 phiên gần nhất (tỷ đồng)



Top tăng 3 phiên liên tiếp



Top giảm 3 phiên liên tiếp

