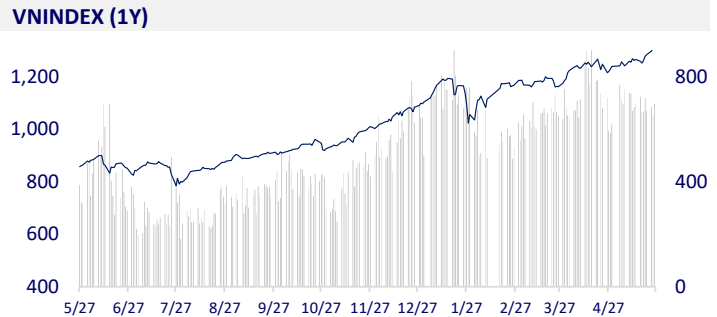
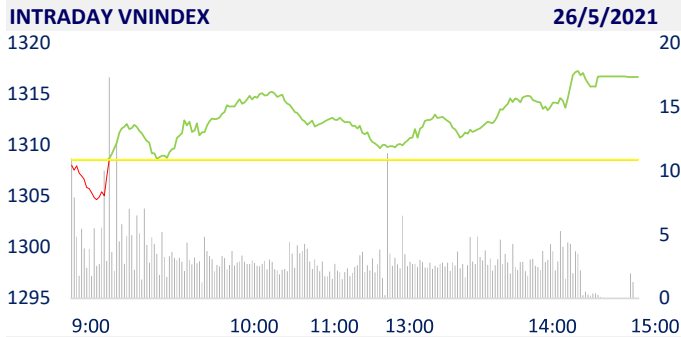
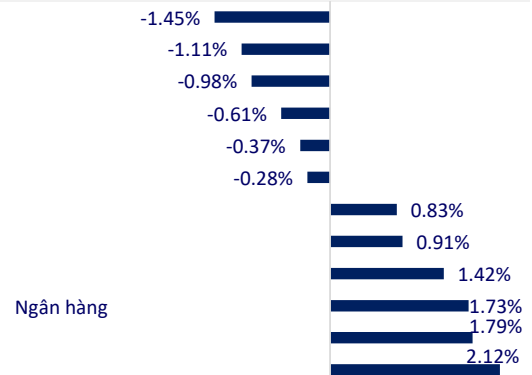


TTCK VIỆT NAM		1D	YTD
VN-INDEX	1,316.70	0.62%	19.76%
VN30	1,455.11	0.77%	37.48%
HNX	304.86	1.08%	54.67%
UPCOM	83.06	0.18%	12.50%
GT mua ròng NĐTNN (tỷ)	151.22		
Tổng GTGD (tỷ)	25,570.58	0.83%	49.07%

- VnIndex tăng tiếp 8 điểm cuối phiên lên ngưỡng 1.317 điểm; HNX-Index tăng 3,27 điểm lên gần 305 điểm. Thanh khoản 2 sàn tiếp tục ở mức cao với gần 21.700 tỷ trên HoSE và 3.100 tỷ trên HNX. Mấy phiên gần đây, HoSE tái diễn tình trạng nghẽn lệnh.



ETF & PHẢI SINH		1D	YTD
E1VFN30	24,370	0.70%	29.63%
FUEMAV30	17,070	1.25%	36.23%
FUESSV30	17,610	-2.17%	32.11%
FUESSV50	20,700	1.22%	31.01%
FUESSVFL	21,340	1.81%	56.34%
FUEVFN30	24,230	0.66%	40.87%
FUEVN100	18,170	0.66%	30.25%
VN30F2112	1,438.60	0.97%	
VN30F2109	1,441.50	1.01%	
VN30F2107	1,447.90	1.15%	
VN30F2106	1,453.00	1.04%	

**THAY ĐỔI GIÁ TẠI CÁC NGÀNH**


THỊ TRƯỜNG THẾ GIỚI		1D	YTD
Nikkei	28,642.19	-0.04%	4.37%
Shanghai	3,593.36	0.34%	5.24%
Kospi	3,168.43	-0.09%	10.26%
Hang Seng	29,156.00	0.72%	7.40%
STI (Singapore)	3,146.09	0.00%	9.65%
SET (Thái Lan)	1,568.58	0.00%	8.23%
Dầu thô (\$/thùng)	65.87	-0.23%	36.38%
Vàng (\$/ounce)	1,907.70	0.22%	0.21%

- Chứng khoán châu Á trái chiều, nhiều thị trường Đông Nam Á nghỉ lễ. Tại Nhật Bản, Nikkei 225 giảm 0,04%. Thị trường Trung Quốc đều tăng với Shanghai Composite tăng 0,34%. Hang Seng của Hong Kong tăng 0,72%. Chỉ số Kospi của Hàn Quốc giảm 0,09%.

KINH TẾ VĨ MÔ		1D (bps)	YTD (bps)
Lãi suất liên NH	1.35%	10	122
Lãi suất tiết kiệm 12T	5.60%	0	-20
TPCP - 5 năm	1.22%	4	0
TPCP - 10 năm	2.29%	3	26
USD/VND	23,152	-0.01%	-0.11%
EUR/VND	29,011	-0.09%	-0.32%
CNY/VND	3,676	0.27%	2.88%

- Diễn biến giao dịch ngày 25/5 cho thấy, lãi suất chào bình quân liên ngân hàng bằng VND đã tăng mạnh 0,06 - 0,15 điểm phần trăm ở tất cả các kỳ hạn từ 1 tháng trở xuống so với phiên trước đó. Mức qua đêm đã ghi nhận lên 1,38%, 1 tuần 1,48%, 2 tuần 1,54% và 1 tháng 1,6%/năm. Trong đó, riêng lãi suất qua đêm (kỳ hạn có doanh số giao dịch lớn nhất và chủ yếu trên thị trường liên ngân hàng) đã bứt khỏi vùng giao động quanh 1,2% khoảng một tuần qua.

**LỊCH SỰ KIỆN**

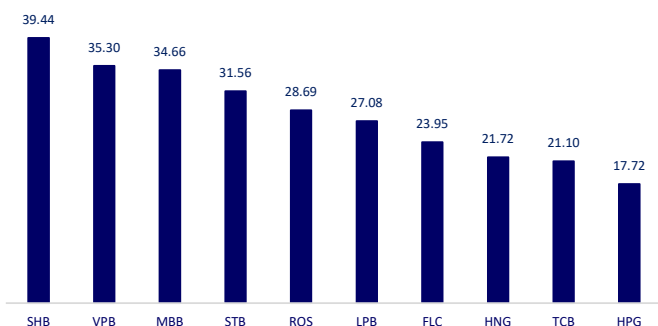
Mã	Ngày GDKHQ	Ngày ĐKCC	Ngày thực hiện	Loại	Tỉ lệ	Giá trị
BSD	5/26/2021	5/27/2021	6/8/2021	Tiền mặt		1,000
VSM	5/26/2021	5/27/2021	6/15/2021	Tiền mặt		1,200
PHN	5/26/2021	5/27/2021	6/10/2021	Tiền mặt		150
HAX	5/27/2021	5/28/2021		Cổ phiếu	0.3	
VHL	5/27/2021	5/28/2021	7/6/2021	Tiền mặt		2,200
NFC	5/28/2021	5/31/2021	6/10/2021	Tiền mặt		600
PTP	5/28/2021	5/31/2021	6/11/2021	Tiền mặt		1,000

## TIN TỨC CHỌN LỌC

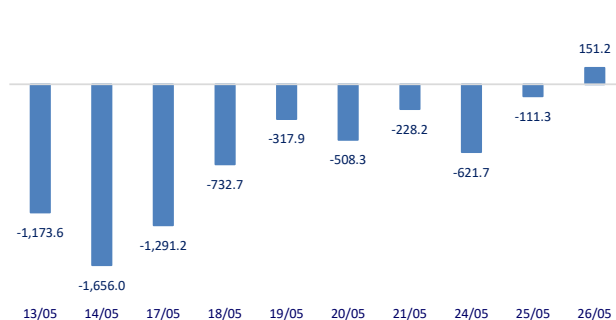
- Lãi suất liên ngân hàng lại có xu hướng tăng lên
- Bắc Giang lập kế hoạch tái sản xuất cho các khu công nghiệp bị phong tỏa
- Xuất khẩu tôm tiếp tục vượt khó, dự báo quý II tăng hơn 20%
- Kinh tế Trung Quốc mất dần đà phục hồi vì giá hàng hóa tăng
- Khả năng hỗ trợ nền kinh tế của các ngân hàng trung ương ở châu Á đứng trước thách thức
- Quan chức Fed khẳng định 'vẫn còn quá sớm' để thắt chặt chính sách tiền tệ

	Đóng cửa	1D	5D	KL mua	KL bán	Nội dung
VCB	100,400	0.60%	6.70%	3,962,000	5,591,000	- CTG: thông báo đấu giá tài sản đảm bảo lần 4 để thu hồi nợ. Tài sản đảm bảo gồm toàn bộ tài sản gắn liền với đất của dự án nhà máy kéo sợi chất lượng cao Đông Phú được xây dựng trên thửa đất diện tích 32.000m <sup>2</sup> tại xã Tân Dân, huyện Khoái Châu, tỉnh Hưng Yên. Tài sản thứ hai được đấu giá là toàn bộ thiết bị, máy móc và phụ kiện đi kèm đồng bộ của dự án Nhà máy kéo sợi chất lượng cao Đông Phú. Giá khởi điểm đấu giá là 94,8 tỷ đồng. - TCB: Techcombank sắp phát hành hơn 6 triệu cổ phiếu ESOP giá 10.000 đồng/cp
BID	46,650	-0.11%	14.06%	13,948,500	13,581,500	
CTG	51,500	0.78%	7.29%	26,178,500	22,248,000	
TCB	52,800	2.33%	5.39%	32,479,200	25,598,600	
VPB	67,600	1.20%	0.15%	57,372,000	65,254,800	
MBB	37,500	4.75%	8.70%	72,419,600	61,303,500	
HDB	32,800	0.92%	4.29%	9,950,200	10,476,000	
TPB	35,950	2.42%	9.27%	13,409,400	12,544,500	
STB	29,500	0.51%	3.51%	59,597,200	57,540,800	
NVL	133,500	-1.48%	-5.99%	2,662,000	2,290,100	
TCH	23,000	-2.13%	5.26%	7,469,400	15,039,200	
KDH	37,100	0.13%	3.63%	5,583,900	5,429,800	
PDR	74,800	-1.32%	6.55%	3,536,500	3,634,900	
GAS	81,900	-1.21%	0.37%	652,200	946,300	
POW	11,650	-2.10%	-0.43%	18,450,600	25,864,900	
PLX	55,300	-1.60%	2.03%	6,507,900	9,101,500	
VIC	121,700	-0.49%	1.33%	2,494,900	3,014,000	
VHM	105,700	1.05%	5.28%	9,247,900	10,074,100	
VRE	31,250	0.16%	6.47%	8,989,500	13,016,300	
VNM	91,000	0.55%	4.00%	8,631,000	10,047,000	
MSN	113,600	0.00%	5.19%	2,119,000	2,634,200	
SBT	19,350	-1.78%	-1.53%	5,108,300	4,862,300	
VJC	113,000	-0.26%	2.73%	651,000	706,500	
BVH	55,500	0.54%	4.32%	1,695,500	2,019,700	
FPT	95,300	1.60%	4.96%	4,291,900	3,991,800	
MWG	144,900	-0.75%	2.26%	2,354,300	1,444,400	
PNJ	101,800	-0.10%	8.88%	1,195,800	1,331,600	
REE	59,100	0.00%	7.45%	967,900	1,109,100	
SSI	40,950	0.12%	13.75%	23,923,600	24,913,600	
HPG	67,800	0.59%	2.57%	29,306,300	27,864,600	

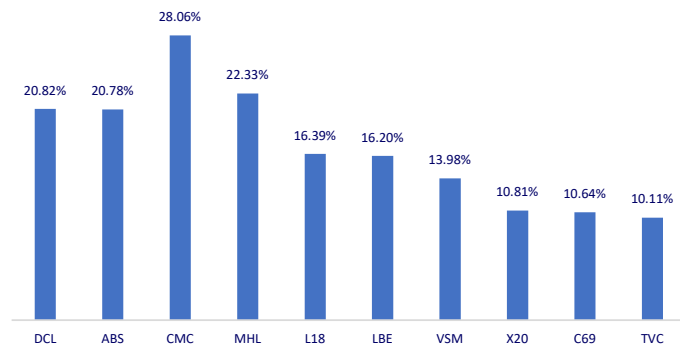
Top CP giao dịch nhiều nhất (khối lượng CP - triệu)



Dòng tiền NĐTNN 10 phiên gần nhất (tỷ đồng)



Top tăng 3 phiên liên tiếp



Top giảm 3 phiên liên tiếp

