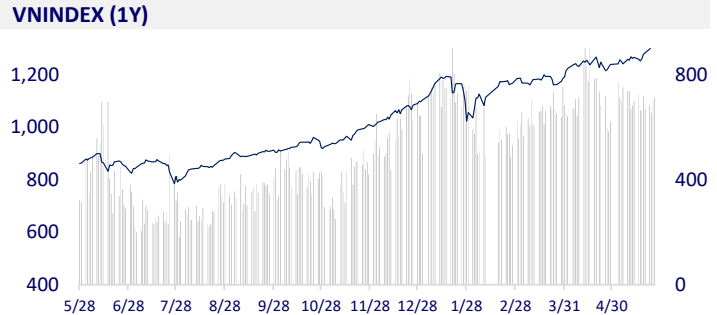
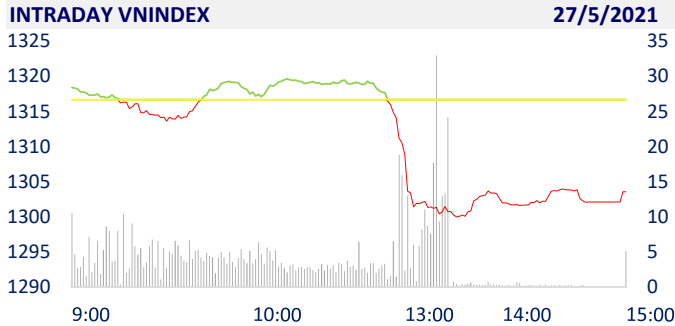
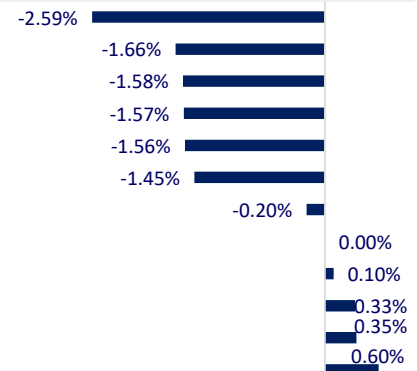


| TTCK VIỆT NAM          |           | 1D     | YTD    |
|------------------------|-----------|--------|--------|
| VN-INDEX               | 1,303.57  | -1.00% | 18.56% |
| VN30                   | 1,437.38  | -1.22% | 35.81% |
| HNX                    | 304.45    | -0.13% | 54.46% |
| UPCOM                  | 84.08     | 1.23%  | 13.88% |
| GT mua ròng NĐTNN (tỷ) | 264.16    |        |        |
| Tổng GTGD (tỷ)         | 29,071.20 | 13.69% | 69.48% |

- Phiên giao dịch hôm nay với hàng loạt cổ phiếu lớn như FPT, HPG, MSN, VIC, VNM, SAB, HVN, PLX, PNJ, VRE, BCM...chìm trong sắc đỏ đã ảnh hưởng không nhỏ tới thị trường chung. Điểm tích cực là một số cổ phiếu lớn như BVH, EIB, REE, STB, NVL...ngược dòng tăng điểm, thậm chí EIB tăng kịch trần giúp VN-Index không giảm quá sâu và giữ được mốc 1.300 điểm.



| ETF & PHẢI SINH |          | 1D     | YTD    |
|-----------------|----------|--------|--------|
| E1VFN30         | 24,360   | -0.04% | 29.57% |
| FUEMAV30        | 16,830   | -1.41% | 34.32% |
| FUESSV30        | 17,600   | -0.06% | 32.03% |
| FUESSV50        | 20,500   | -0.97% | 29.75% |
| FUESSVFL        | 21,340   | 0.00%  | 56.34% |
| FUEVFN30        | 24,280   | 0.21%  | 41.16% |
| FUEVN100        | 17,950   | -1.21% | 28.67% |
| VN30F2112       | 1,417.00 | -1.50% |        |
| VN30F2109       | 1,420.00 | -1.49% |        |
| VN30F2107       | 1,422.00 | -1.79% |        |
| VN30F2106       | 1,430.00 | -1.58% |        |

**THAY ĐỔI GIÁ TẠI CÁC NGÀNH**


| THỊ TRƯỜNG THẾ GIỚI |           | 1D     | YTD    |
|---------------------|-----------|--------|--------|
| Nikkei              | 28,549.01 | 0.48%  | 4.03%  |
| Shanghai            | 3,608.85  | 0.43%  | 5.69%  |
| Kospi               | 3,165.51  | -0.09% | 10.16% |
| Hang Seng           | 29,113.37 | 0.04%  | 7.24%  |
| STI (Singapore)     | 3,164.82  | 0.60%  | 10.30% |
| SET (Thái Lan)      | 1,582.96  | 0.92%  | 9.22%  |
| Dầu thô (\$/thùng)  | 65.53     | -0.71% | 35.67% |
| Vàng (\$/ounce)     | 1,895.50  | 0.03%  | -0.43% |

- Trung Quốc công bố lợi nhuận công nghiệp tháng 4, chứng khoán châu Á trái chiều. Tại Nhật Bản, Nikkei 225 tăng 0,48% . Thị trường Trung Quốc đi lên với Shanghai Composite tăng 0,43% còn Shenzhen Component tăng 0,7%. Hang Seng của Hong Kong tăng 0,04%. Chỉ số Kospi của Hàn Quốc giảm 0,09%.

| KINH TẾ VĨ MÔ          |        | 1D (bps) | YTD (bps) |
|------------------------|--------|----------|-----------|
| Lãi suất liên NH       | 1.35%  | 0        | 122       |
| Lãi suất tiết kiệm 12T | 5.60%  | 0        | -20       |
| TPCP - 5 năm           | 1.34%  | 12       | 12        |
| TPCP - 10 năm          | 2.15%  | -14      | 12        |
| USD/VND                | 23,144 | -0.04%   | -0.15%    |
| EUR/VND                | 28,931 | 0.12%    | -0.59%    |
| CNY/VND                | 3,685  | 0.27%    | 3.13%     |

- Thủ tướng Phạm Minh Chính yêu cầu ưu tiên cao nhất, cả nước dồn tổng lực hỗ trợ Bắc Ninh và Bắc Giang để đẩy lùi, ngăn chặn dịch bệnh sớm nhất có thể trong những ngày tới, bảo đảm sản xuất kinh doanh, không để đứt gãy chuỗi cung ứng, nhất là trong các khu công nghiệp.

**LỊCH SỰ KIỆN**

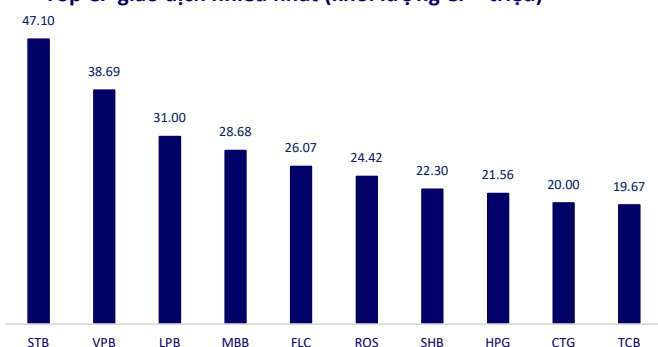
| Mã  | Ngày GDKHQ | Ngày ĐKCC | Ngày thực hiện | Loại     | Tỉ lệ | Giá trị |
|-----|------------|-----------|----------------|----------|-------|---------|
| HAX | 5/27/2021  | 5/28/2021 |                | Cổ phiếu | 0.3   |         |
| VHL | 5/27/2021  | 5/28/2021 | 7/6/2021       | Tiền mặt |       | 2,200   |
| NFC | 5/28/2021  | 5/31/2021 | 6/10/2021      | Tiền mặt |       | 600     |
| PTP | 5/28/2021  | 5/31/2021 | 6/11/2021      | Tiền mặt |       | 1,000   |
| FTS | 5/31/2021  | 6/1/2021  | 7/5/2021       | Tiền mặt |       | 500     |
| FTS | 5/31/2021  | 6/1/2021  | 6/10/2021      | Cổ phiếu | 0.1   |         |
| HTC | 6/1/2021   | 6/2/2021  | 6/18/2021      | Tiền mặt |       | 500     |

## TIN TỨC CHỌN LỌC

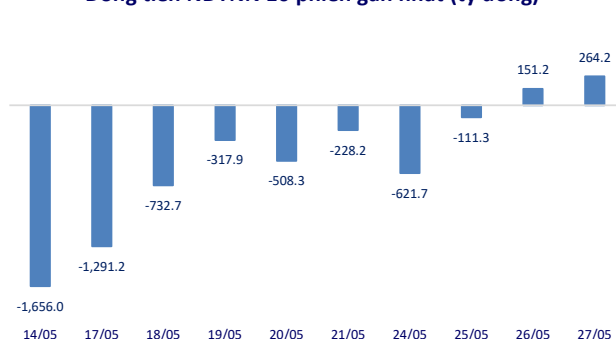
- 5 tháng đầu năm, phát hiện vi phạm về kinh tế hơn 96.000 tỷ đồng
- Foxconn xác nhận nhà máy hoạt động trở lại ở Bắc Giang
- Thủ tướng yêu cầu tổng lực hỗ trợ Bắc Ninh và Bắc Giang chống dịch và phát triển kinh tế
- Đà phục hồi của kinh tế Trung Quốc có dấu hiệu yếu hơn
- Fed lạc quan về triển vọng tăng trưởng kinh tế của Mỹ
- Mỹ - Trung lần đầu điện đàm thương mại dưới thời Biden

|     | Đóng cửa | 1D     | 5D     | KL mua     | KL bán     | Nội dung  |
|-----|----------|--------|--------|------------|------------|---|
| VCB | 98,700   | -1.69% | -0.30% | 2,521,100  | 3,825,500  | - VCB: Tổ chức xếp hạng tín nhiệm S&P Global Ratings (S&P) vừa thông báo nâng đánh giá triển vọng tín nhiệm của Vietcombank từ mức ổn định lên mức tích cực. Đánh giá về định hạng nhà phát hành dài hạn và định hạng nhà phát hành ngắn hạn không thay đổi so với kết quả xếp hạng của Vietcombank từ năm 2012 đến năm 2020 và tiếp tục thuộc nhóm cao nhất trong số các ngân hàng tại Việt Nam. |
| BID | 45,400   | -2.68% | 8.48%  | 10,043,100 | 11,705,200 |   |
| CTG | 50,200   | -2.52% | 2.66%  | 33,040,300 | 36,094,500 |   |
| TCB | 51,400   | -2.65% | 2.39%  | 26,838,800 | 28,713,300 |   |
| VPB | 67,300   | -0.44% | 0.75%  | 61,506,800 | 63,298,700 |   |
| MBB | 36,500   | -2.67% | 5.80%  | 48,120,100 | 59,405,100 |   |
| HDB | 32,000   | -2.44% | 0.00%  | 9,640,500  | 12,718,800 |   |
| TPB | 35,100   | -2.36% | 6.36%  | 10,997,300 | 13,745,400 |   |
| STB | 29,800   | 1.02%  | 1.36%  | 94,000,900 | 77,486,000 |   |
| NVL | 136,000  | 1.87%  | -3.55% | 3,089,400  | 2,118,000  |   |
| TCH | 22,100   | -3.91% | 0.68%  | 8,598,600  | 13,582,500 |   |
| KDH | 39,000   | 5.12%  | 6.85%  | 16,036,700 | 12,292,100 |   |
| PDR | 77,500   | 3.61%  | 6.16%  | 6,354,200  | 5,561,200  |   |
| GAS | 80,100   | -2.20% | -0.87% | 1,099,800  | 1,379,700  | - POW: Tại phiên họp ĐHCĐ PV Power cho biết EVN vẫn còn giữ 834 tỷ đồng phần chênh lệch tỷ giá phí công suất dự án Cà Mau.  |
| POW | 11,650   | 0.00%  | 1.75%  | 18,123,200 | 24,858,400 |   |
| PLX | 53,900   | -2.53% | -0.92% | 5,115,400  | 7,805,200  | - VIC: Theo Reuters, thương vụ IPO của VinFast có thể chậm hơn dự kiến. VinFast đang làm việc với các bên tư vấn, trong đó có Deutsche Bank và JPMorgan, về kế hoạch niêm yết tại Mỹ.   |
| VIC | 120,300  | -1.15% | -2.12% | 3,069,100  | 3,243,400  |   |
| VHM | 104,400  | -1.23% | 2.35%  | 9,114,700  | 10,583,100 |   |
| VRE | 30,750   | -1.60% | 4.24%  | 6,921,400  | 12,605,300 |   |
| VNM | 90,500   | -0.55% | 2.84%  | 4,790,700  | 7,783,500  | - MSN: Dự kiến phát hành 5.851.446 cổ phiếu ESOP (chiếm 0,498% số lượng cổ phiếu đang lưu hành). Số lượng cp sẽ bị hạn chế chuyển nhượng trong vòng 1 năm kể từ ngày kết thúc đợt phát hành.  |
| MSN | 110,000  | -3.17% | -3.17% | 3,204,100  | 3,205,200  |   |
| SBT | 19,100   | -1.29% | -1.04% | 3,195,500  | 3,249,100  | - HPG: Phó Chủ tịch HĐQT Trần Tuấn Dương đã bán 12 triệu đơn vị HPG, giảm tỷ lệ nắm giữ xuống 2,31%. 3 người con của ông Dương cũng mua vào 12 triệu cổ phiếu HPG, mỗi người 4 triệu đơn vị   |
| VJC | 113,000  | 0.00%  | 1.80%  | 669,100    | 564,600    |   |
| BVH | 56,100   | 1.08%  | 6.25%  | 2,584,500  | 2,007,400  |   |
| FPT | 93,800   | -1.57% | -1.78% | 2,821,000  | 3,980,400  |   |
| MWG | 142,400  | -1.73% | -5.07% | 2,089,700  | 1,780,600  |   |
| PNJ | 101,600  | -0.20% | 2.32%  | 596,800    | 830,900    |   |
| REE | 59,200   | 0.17%  | 1.37%  | 1,581,900  | 2,221,900  |   |
| SSI | 39,600   | -3.30% | 2.86%  | 31,071,500 | 34,553,100 |   |
| HPG | 66,800   | -1.47% | 0.30%  | 30,503,300 | 39,569,700 |   |

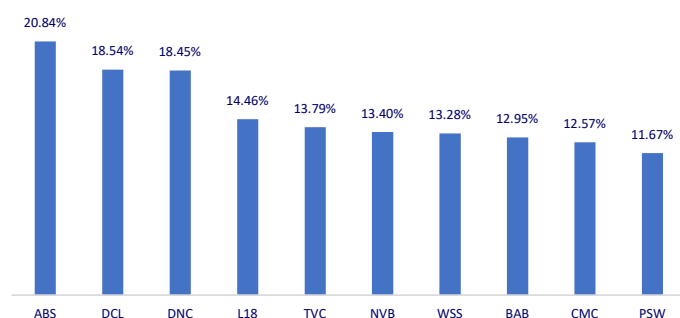
Top CP giao dịch nhiều nhất (khối lượng CP - triệu)



Dòng tiền NĐTNN 10 phiên gần nhất (tỷ đồng)



Top tăng 3 phiên liên tiếp



Top giảm 3 phiên liên tiếp

