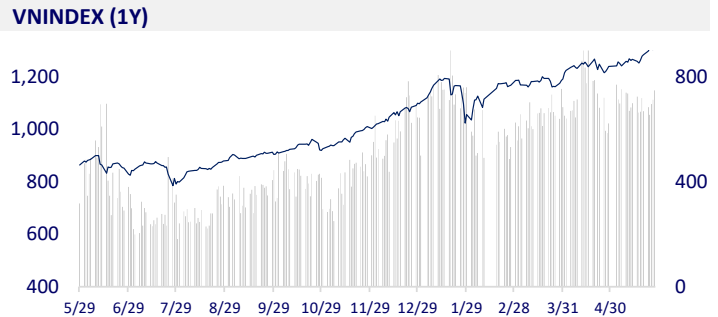
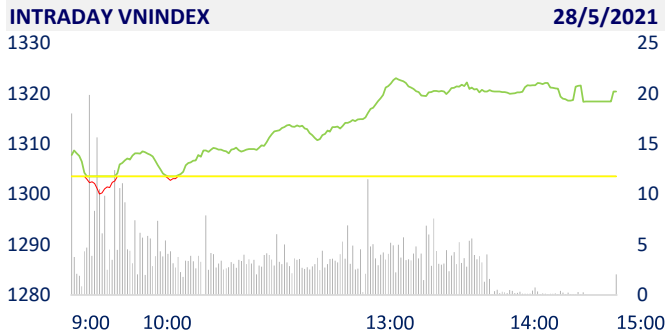
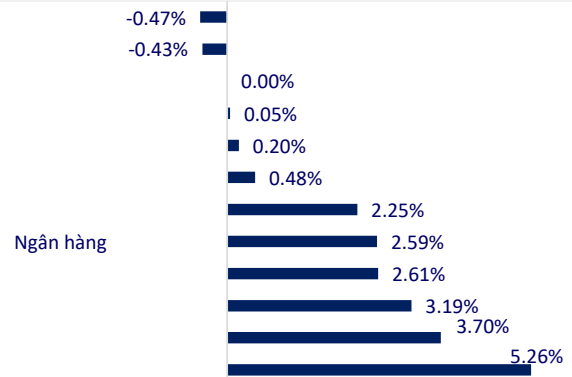


| TTCK VIỆT NAM          |           | 1D    | YTD    |
|------------------------|-----------|-------|--------|
| VN-INDEX               | 1,320.46  | 1.30% | 20.10% |
| VN30                   | 1,458.78  | 1.49% | 37.83% |
| HNX                    | 310.46    | 1.97% | 57.51% |
| UPCOM                  | 86.11     | 2.41% | 16.63% |
| GT mua ròng NĐTNN (tỷ) | 28.20     |       |        |
| Tổng GTGD (tỷ)         | 30,450.04 | 4.74% | 77.52% |

- Phiên giao dịch cuối tuần ngày 28/5, giá cổ phiếu ngân hàng tiếp tục bứt phá mạnh mẽ với 100% cổ phiếu giao dịch trên 3 sàn là HNX, HSX và UPCoM tăng giá, trong đó nhiều cổ phiếu tăng kịch trần. Các cổ phiếu tăng trần phải kể đến BVB, NAB, VBB, SGB LPB, STB...



| ETF & PHÁI SINH |          | 1D    | YTD    |
|-----------------|----------|-------|--------|
| E1VFN30         | 24,480   | 0.49% | 30.21% |
| FUEMAV30        | 17,020   | 1.13% | 35.83% |
| FUESSV30        | 18,060   | 2.61% | 35.48% |
| FUESSV50        | 20,900   | 1.95% | 32.28% |
| FUESSVFL        | 21,660   | 1.50% | 58.68% |
| FUEVFN30        | 24,370   | 0.37% | 41.69% |
| FUEVN100        | 18,290   | 1.89% | 31.11% |
| VN30F2112       | 1,449.20 | 2.27% |        |
| VN30F2109       | 1,451.90 | 2.25% |        |
| VN30F2107       | 1,456.90 | 2.45% |        |
| VN30F2106       | 1,462.50 | 2.27% |        |

**THAY ĐỔI GIÁ TẠI CÁC NGÀNH**


| THỊ TRƯỜNG THẾ GIỚI |           | 1D     | YTD    |
|---------------------|-----------|--------|--------|
| Nikkei              | 29,149.41 | 0.15%  | 6.21%  |
| Shanghai            | 3,600.78  | -0.22% | 5.46%  |
| Kospi               | 3,188.73  | 0.73%  | 10.97% |
| Hang Seng           | 29,135.37 | -0.29% | 7.32%  |
| STI (Singapore)     | 3,178.50  | 0.43%  | 10.78% |
| SET (Thái Lan)      | 1,581.98  | -0.06% | 9.15%  |
| Dầu thô (\$/thùng)  | 67.23     | -0.03% | 39.19% |
| Vàng (\$/ounce)     | 1,893.40  | -0.09% | -0.54% |

- Chứng khoán châu Á trái chiều. Tại Nhật Bản, Nikkei 225 tăng 0,15%. Ở thị trường Trung Quốc, Shanghai Composite giảm 0,22% còn Shenzhen Component giảm 0,297%. Hang Seng của Hong Kong giảm 0,29%. Chỉ số Kospi của Hàn Quốc tăng 0,73%.

| KINH TẾ VĨ MÔ          |        | 1D (bps) | YTD (bps) |
|------------------------|--------|----------|-----------|
| Lãi suất liên NH       | 1.46%  | 11       | 133       |
| Lãi suất tiết kiệm 12T | 5.60%  | 0        | -20       |
| TPCP - 5 năm           | 1.32%  | -2       | 10        |
| TPCP - 10 năm          | 2.16%  | 1        | 13        |
| USD/VND                | 23,145 | 0.00%    | -0.14%    |
| EUR/VND                | 28,891 | 0.05%    | -0.73%    |
| CNY/VND                | 3,691  | 0.30%    | 3.30%     |

- Nhà đầu tư Nhật Bản tài trợ 25 triệu USD cho dự án điện gió đầu tay tại Việt Nam. Dự án điện gió công suất 144 MW tại Quảng Trị được tài trợ theo hình thức cho vay của JICA tại Việt Nam và là dự án điện gió quy mô lớn tại Việt Nam đầu tiên do doanh nghiệp Nhật Bản đầu tư.

**LỊCH SỰ KIỆN**

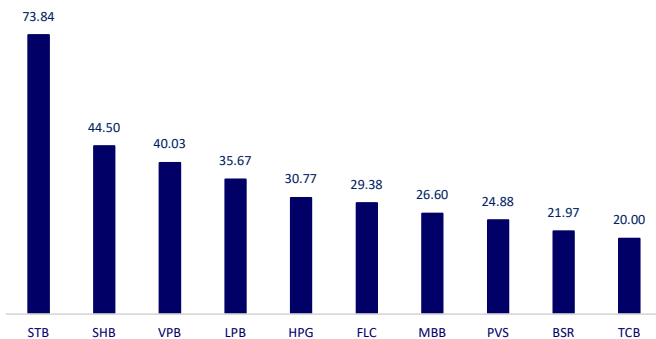
| Mã  | Ngày GDKHQ | Ngày ĐKCC | Ngày thực hiện | Loại     | Tỉ lệ | Giá trị |
|-----|------------|-----------|----------------|----------|-------|---------|
| NFC | 5/28/2021  | 5/31/2021 | 6/10/2021      | Tiền mặt |       | 600     |
| PTP | 5/28/2021  | 5/31/2021 | 6/11/2021      | Tiền mặt |       | 1,000   |
| FTS | 5/31/2021  | 6/1/2021  | 7/5/2021       | Tiền mặt |       | 500     |
| FTS | 5/31/2021  | 6/1/2021  | 6/10/2021      | Cổ phiếu | 0.1   |         |
| HPG | 5/31/2021  | 6/1/2021  | 6/11/2021      | Tiền mặt |       | 500     |
| HPG | 5/31/2021  | 6/1/2021  | 6/1/2021       | Cổ phiếu | 0.35  |         |
| HTC | 6/1/2021   | 6/2/2021  | 6/18/2021      | Tiền mặt |       | 500     |

## TIN TỨC CHỌN LỌC

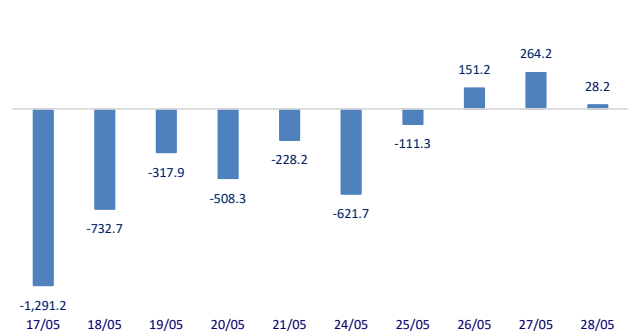
- Triển vọng xếp hạng tín nhiệm giúp Việt Nam có nhiều lợi thế hơn để thu hút FDI
- Nhà đầu tư Nhật Bản tài trợ 25 triệu USD cho dự án điện gió đầu tay tại Việt Nam
- Bộ Ngoại giao khuyến cáo về tour đi nước ngoài tiêm vaccine Covid-19
- Sàn Thương Hải giám sát các giao dịch bất thường, giá xuống sắc giảm mạnh
- Các ngân hàng trung ương đang báo hiệu sự thay đổi chính sách tiền tệ
- Cước phí vận chuyển container từ Á sang Âu tăng gần 500% sau 1 năm

|            | Đóng cửa | 1D     | 5D     | KL mua      | KL bán     | Nội dung  |
|------------|----------|--------|--------|-------------|------------|---|
| <b>VCB</b> | 99,600   | 0.91%  | 2.89%  | 3,838,400   | 4,485,800  | - HDB: CTCP Hoàng Anh Gia Lai (HAGL - Mã: HAG) vừa công bố thông tin mua lại 328 tỷ đồng trái phiếu trước hạn phát hành ngày 29/12/2016. Trước đó, HAGL đã phát hành 930 tỷ đồng trái phiếu theo mệnh giá. Trái chủ là Ngân hàng TMCP Phát triển TP HCM (HDBank). Khối lượng trái phiếu trước khi mua lại theo mệnh giá là 735 tỷ đồng. Như vậy, sau khi hoàn tất đợt mua lại trái phiếu trước hạn này, khối lượng trái phiếu còn lại theo mệnh giá là 407 tỷ đồng. |
| <b>BID</b> | 47,150   | 3.85%  | 5.36%  | 16,068,800  | 14,496,800 |   |
| <b>CTG</b> | 51,200   | 1.99%  | 6.11%  | 32,231,100  | 31,714,100 |   |
| <b>TCB</b> | 53,000   | 3.11%  | 4.33%  | 39,145,900  | 30,665,000 |   |
| <b>VPB</b> | 68,600   | 1.93%  | 1.18%  | 64,125,100  | 59,911,700 |   |
| <b>MBB</b> | 37,700   | 3.29%  | 8.80%  | 57,416,600  | 46,068,000 |   |
| <b>HDB</b> | 32,850   | 2.66%  | 2.98%  | 12,093,400  | 13,112,400 |   |
| <b>TPB</b> | 36,100   | 2.85%  | 9.39%  | 13,532,300  | 11,023,600 |   |
| <b>STB</b> | 31,850   | 6.88%  | 10.40% | 132,056,300 | 90,419,700 |   |
| <b>NVL</b> | 134,900  | -0.81% | -1.75% | 4,045,300   | 2,615,800  |   |
| <b>TCH</b> | 22,500   | 1.81%  | 0.00%  | 12,394,200  | 11,618,400 |   |
| <b>KDH</b> | 39,000   | 0.00%  | 4.28%  | 5,456,000   | 6,047,900  |   |
| <b>PDR</b> | 77,800   | 0.39%  | 2.37%  | 5,864,100   | 5,183,300  |   |
| <b>GAS</b> | 82,000   | 2.37%  | 1.23%  | 1,439,000   | 1,401,500  |   |
| <b>POW</b> | 11,700   | 0.43%  | 0.00%  | 20,577,300  | 25,870,000 | - POW: Do còn nhiều dự án đang cần triển khai cho năm 2021 trong khi quỹ đầu tư phát triển lại hạn hữu nên công ty quyết định chia cổ tức với tỷ lệ 2%/vốn điều lệ.   |
| <b>PLX</b> | 54,800   | 1.67%  | -4.53% | 7,401,000   | 6,836,800  | - VIC: Trái chủ sắp nhận 59 triệu cổ phiếu VIC với giá chuyển đổi gần 115.00 đồng/cp  |
| <b>VIC</b> | 119,800  | -0.42% | -2.20% | 2,968,400   | 3,209,600  |   |
| <b>VHM</b> | 104,600  | 0.19%  | 0.67%  | 7,941,900   | 7,328,300  |   |
| <b>VRE</b> | 30,550   | -0.65% | 0.66%  | 11,309,500  | 12,490,300 | - MSN: Dự kiến phát hành 5.851.446 cổ phiếu ESOP (chiếm 0,498% số lượng cổ phiếu đang lưu hành). Số lượng cp sẽ bị hạn chế chuyển nhượng trong vòng 1 năm kể từ ngày kết thúc đợt phát hành.  |
| <b>VNM</b> | 91,100   | 0.66%  | 2.13%  | 5,876,200   | 6,590,600  |   |
| <b>MSN</b> | 112,500  | 2.27%  | 0.54%  | 4,297,800   | 3,428,200  |   |
| <b>SBT</b> | 19,700   | 3.14%  | -1.01% | 4,515,200   | 4,871,900  |   |
| <b>VJC</b> | 112,000  | -0.88% | -0.62% | 730,500     | 730,000    | - HPG: UBND TP Cần Thơ vừa có văn bản chấp thuận cho Tập đoàn Hòa Phát khảo sát, nghiên cứu, đề xuất dự án Khu đô thị thương mại - dịch vụ cao cấp tại quận Bình Thủy, quy mô khoảng 452 ha. Thời gian nghiên cứu, khảo sát 6 tháng kể từ ngày 27/5.  |
| <b>BVH</b> | 55,500   | -1.07% | 4.13%  | 1,081,700   | 1,015,800  |   |
| <b>FPT</b> | 94,800   | 1.07%  | 1.07%  | 3,983,600   | 3,472,800  |   |
| <b>MWG</b> | 142,700  | 0.21%  | -1.86% | 2,354,300   | 1,357,100  |   |
| <b>PNJ</b> | 101,000  | -0.59% | -0.79% | 907,200     | 943,200    |   |
| <b>REE</b> | 59,300   | 0.17%  | 2.24%  | 1,234,000   | 1,460,800  |   |
| <b>SSI</b> | 41,800   | 5.56%  | 7.18%  | 41,360,300  | 29,813,100 |   |
| <b>HPG</b> | 67,100   | 0.45%  | 2.29%  | 53,660,400  | 53,669,400 |   |

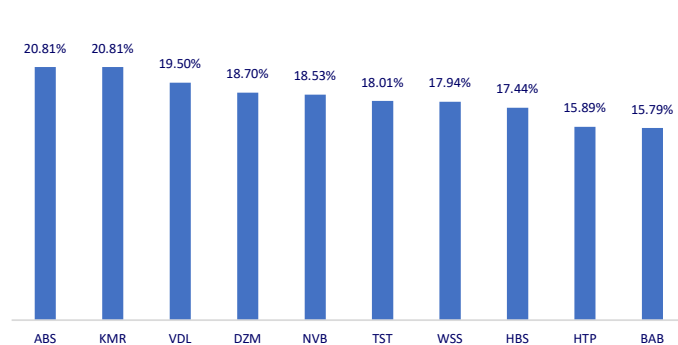
Top CP giao dịch nhiều nhất (khối lượng CP - triệu)



Dòng tiền NĐTNN 10 phiên gần nhất (tỷ đồng)



Top tăng 3 phiên liên tiếp



Top giảm 3 phiên liên tiếp

