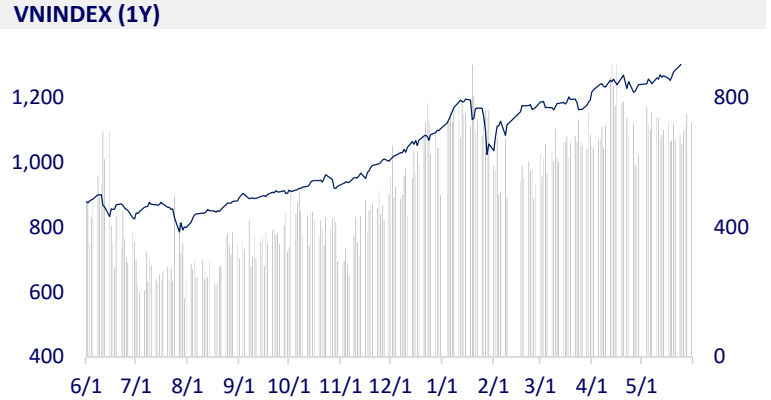
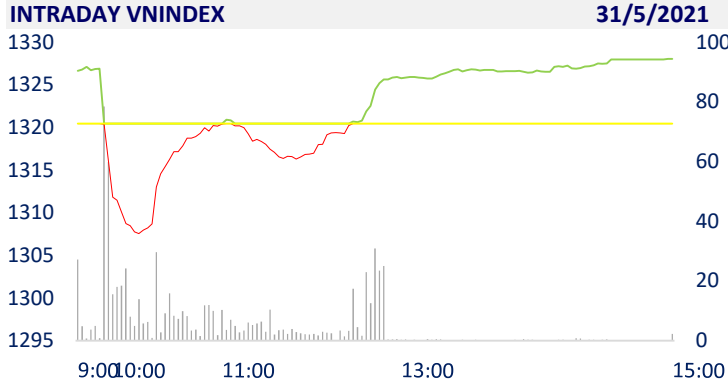
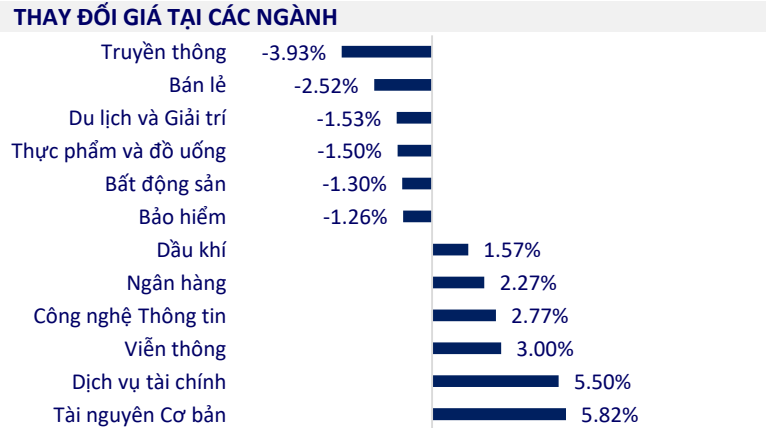


TTCK VIỆT NAM		1D	YTD
VN-INDEX	1,328.05	0.57%	20.79%
VN30	1,474.78	1.10%	39.34%
HNX	317.85	2.38%	61.26%
UPCOM	88.77	3.09%	20.24%
GT mua ròng NĐTNN (tỷ)	-1,718.09		
Tổng GTGD (tỷ)	31,719.97	4.17%	84.92%

- Giá trị khớp lệnh trên cả 3 sàn cùng lập kỷ lục, VN-Index vượt lên mức cao mới. Tính chung toàn thị trường, tổng khối lượng giao dịch đạt hơn 1,03 tỷ cổ phiếu, tương ứng giá trị giao dịch ở mức gần 32.000 tỷ đồng. Giá trị khớp lệnh lập kỷ lục theo từng sàn, HoSE là 23.840 tỷ đồng, HNX là 4.360 tỷ đồng còn UPCoM là 1.898 tỷ đồng.



ETF & PHÁI SINH		1D	YTD
E1VFN30	24,690	0.86%	31.33%
FUEMAV30	17,300	1.65%	38.07%
FUESSV30	18,190	0.72%	36.46%
FUESSV50	21,000	0.48%	32.91%
FUESSVFL	22,150	2.26%	62.27%
FUEVFN30	24,470	0.41%	42.27%
FUEVN100	18,290	0.00%	31.11%
VN30F2112	1,465.00	1.09%	
VN30F2109	1,471.60	1.36%	
VN30F2107	1,473.80	1.16%	
VN30F2106	1,479.50	1.16%	



THỊ TRƯỜNG THẾ GIỚI		1D	YTD
Nikkei	28,860.08	-0.24%	5.16%
Shanghai	3,615.48	0.41%	5.89%
Kospi	3,203.92	0.48%	11.50%
Hang Seng	29,143.87	0.58%	7.36%
STI (Singapore)	3,164.28	-0.45%	10.28%
SET (Thái Lan)	1,593.59	0.73%	9.95%
Dầu thô (\$/thùng)	67.06	0.75%	38.84%
Vàng (\$/ounce)	1,905.65	-0.19%	0.11%

- Trung Quốc công bố PMI sản xuất, chứng khoán châu Á trái chiều. Tại Nhật Bản, Nikkei 225 giảm 0,24%. Thị trường Trung Quốc đi lên với Shanghai Composite tăng 0,41%, Shenzhen Component tăng 0,966%. Hang Seng của Hong Kong tăng 0,58%. Chỉ số Kospi của Hàn Quốc tăng 0,48%.

KINH TẾ VĨ MÔ		1D (bps)	YTD (bps)
Lãi suất liên NH	1.42%	-4	129
Lãi suất tiết kiệm 12T	5.60%	0	-20
TPCP - 5 năm	1.34%	2	12
TPCP - 10 năm	2.15%	-1	12
USD/VND	23,144	0.00%	-0.15%
EUR/VND	28,897	-0.04%	-0.71%
CNY/VND	3,688	-0.03%	3.22%

- NHNN, Bảo hiểm tiền gửi, Ngân hàng Chính sách là các tổ chức sẽ cấp các khoản vay đặc biệt lãi suất 0% cho tổ chức tín dụng được kiểm soát đặc biệt thỏa mãn các điều kiện. Tỷ lệ cho vay trên TSBĐ không thấp hơn 170%, theo dự thảo thông tư mới.

LỊCH SỰ KIỆN

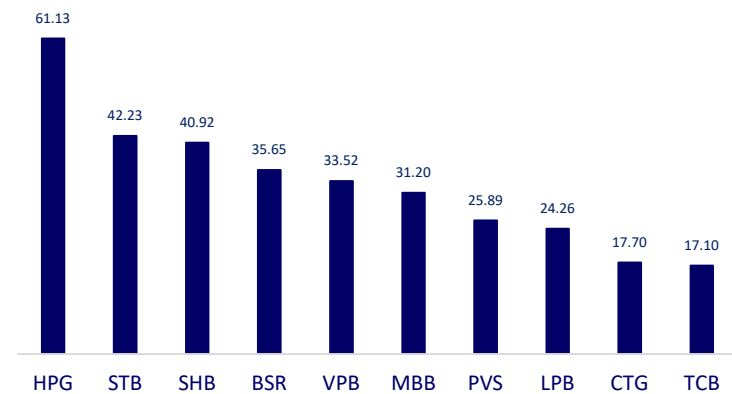
Mã	Ngày GDKHQ	Ngày ĐKCC	Ngày thực hiện	Loại	Tỉ lệ	Giá trị
TC6	6/1/2021	6/2/2021	6/29/2021	Tiền mặt		200
HTC	6/1/2021	6/2/2021	6/18/2021	Tiền mặt		500
FPT	6/1/2021	6/2/2021	6/16/2021	Tiền mặt		1,000
FPT	6/1/2021	6/2/2021		Cổ phiếu	0.15	
HJS	6/2/2021	6/3/2021	6/25/2021	Tiền mặt		1,000
CLW	6/2/2021	6/3/2021	7/19/2021	Tiền mặt		1,200
TMB	6/3/2021	6/4/2021	6/22/2021	Tiền mặt		1,000
IDJ	6/3/2021	6/4/2021		Cổ phiếu	0.1	

TIN TỨC CHỌN LỌC

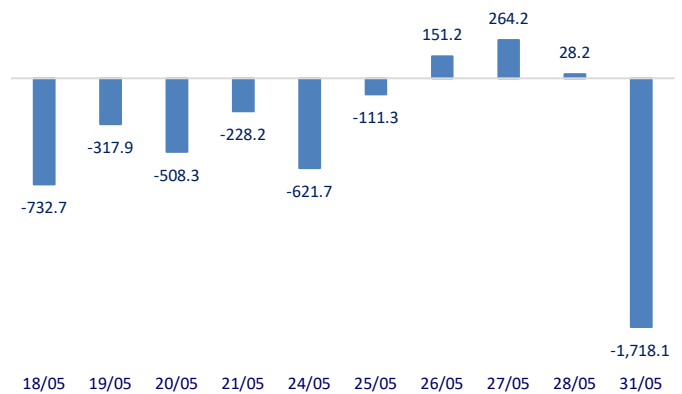
- Cho vay lãi suất 0% với TCTD yếu kém: Tỷ lệ tài sản bảo đảm không dưới 170%
- Nikkei: Việt Nam và Đài Loan gấp rút bảo vệ chuỗi cung ứng
- Đường lậu vẫn tung hoành trên thị trường Việt Nam
- Tỷ giá nhân dân tệ lên cao nhất 5 năm
- Trung Quốc đối diện với nguy cơ bùng dịch COVID-19 tại Quảng Đông
- Chuỗi cung ứng Trung Quốc dưới áp lực khổng lồ của chi phí nguyên vật liệu

	Đóng cửa	1D	5D	KL mua	KL bán	Nội dung
VCB	98,600	-1.00%	1.23%	4,046,500	5,441,500	- CTG: VietinBank dự kiến phát hành 1.082.375.087 cổ phiếu, tương đương với 29,0695% số cổ phần đang lưu hành để trả cổ tức. Thời gian thực hiện dự kiến trong quý III – IV/2021. Sau khi phát hành, vốn điều lệ của VietinBank sẽ tăng từ 37.234 tỷ đồng lên 48.057 tỷ đồng.
BID	48,700	3.29%	5.87%	11,123,600	10,298,000	
CTG	53,100	3.71%	3.71%	35,244,800	25,112,300	
TCB	53,700	1.32%	5.50%	32,778,800	26,035,600	
VPB	69,200	0.87%	3.75%	57,022,300	45,403,600	
MBB	38,000	0.80%	9.35%	60,218,700	49,283,600	
HDB	33,800	2.89%	6.46%	17,919,000	15,914,300	
TPB	37,450	3.74%	12.29%	11,149,900	5,456,400	
STB	33,800	6.12%	16.96%	76,821,000	65,565,600	
NVL	134,600	-0.22%	-0.30%	3,224,400	2,458,400	
TCH	22,300	-0.89%	-5.11%	8,743,900	11,908,700	- Trên thị trường thế giới, giá dầu thô biến động trái chiều trong phiên giao dịch sáng nay sau khi tăng hơn 5% vào cuối tuần trước nhờ dự báo về nhu cầu gia tăng trong mùa lái xe.
KDH	39,450	1.15%	5.34%	7,945,500	6,927,900	
PDR	77,000	-1.03%	0.79%	4,182,600	4,525,400	
GAS	82,600	0.73%	0.73%	1,427,700	1,496,100	- VIC: Vinpearl dự kiến sẽ chuyển nhượng gần 59,2 triệu cổ phiếu VIC (1,72%). Sau giao dịch, Vinpearl sẽ nắm giữ hơn 49,7 triệu cp VIC (1,44%).
POW	11,750	0.43%	-0.42%	22,614,100	24,798,800	
PLX	54,600	-0.36%	-3.02%	5,997,900	5,666,300	
VIC	117,500	-1.92%	-3.77%	3,403,500	3,750,900	- MSN: vừa phê duyệt phương án tạm ứng cổ tức bằng tiền mặt 10%. Với hơn 1,17 tỷ cổ phiếu đang lưu hành, số tiền chi trong đợt này là 1.175 tỷ đồng.
VHM	102,600	-1.91%	-3.21%	9,044,100	9,228,500	
VRE	29,400	-3.76%	-4.70%	13,294,700	15,485,400	
VNM	90,500	-0.66%	-0.77%	5,086,800	6,930,200	- HPG: Hòa Phát trở thành chủ sở hữu dự án quặng sắt Roper Valley với trữ lượng dự đoán 320 triệu tấn và công suất khai thác 4 triệu tấn/năm. Tập đoàn Hòa Phát cho biết vẫn tiếp tục nghiên cứu để đầu tư mua tiếp một số mỏ sắt mới tại Úc, nhằm đảm bảo về lâu dài nguồn cung ít nhất 50% nhu cầu quặng sắt của tập đoàn (tương đương 10 triệu tấn/năm).
MSN	110,100	-2.13%	-1.70%	1,861,000	2,136,800	
SBT	19,900	1.02%	-0.25%	3,651,400	4,267,800	
BVH	110,000	-1.79%	-3.08%	752,100	741,500	
VJC	110,000	-1.79%	-3.08%	752,100	741,500	
FPT	97,900	3.27%	4.71%	7,720,700	4,721,000	
MWG	138,500	-2.94%	-5.14%	2,422,600	2,244,400	
PNJ	100,900	-0.10%	-0.98%	754,900	1,116,700	
REE	58,200	-1.85%	-1.52%	883,000	1,256,400	
SSI	44,400	6.22%	11.56%	31,011,200	21,325,200	
HPG	52,700	6.83%	9.60%	117,371,700	78,040,700	

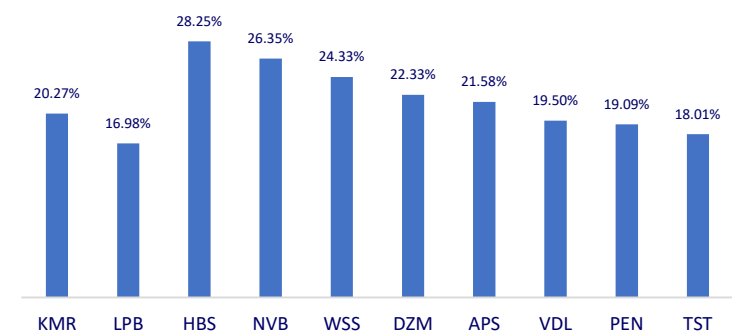
Top CP giao dịch nhiều nhất (khối lượng CP - triệu)



Dòng tiền NĐTNN 10 phiên gần nhất (tỷ đồng)



Top tăng 3 phiên liên tiếp



Top giảm 3 phiên liên tiếp

