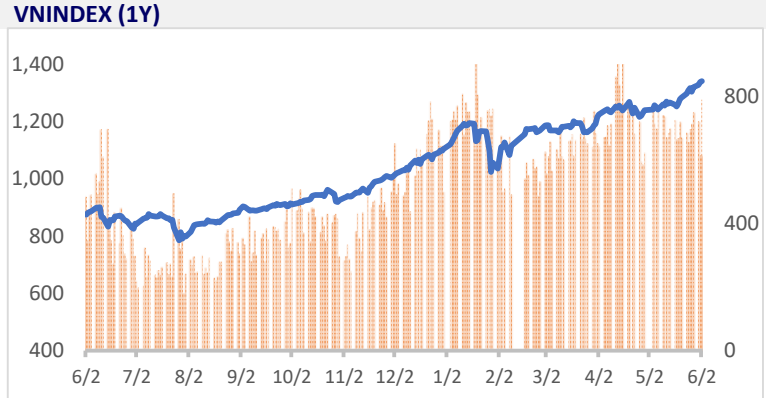
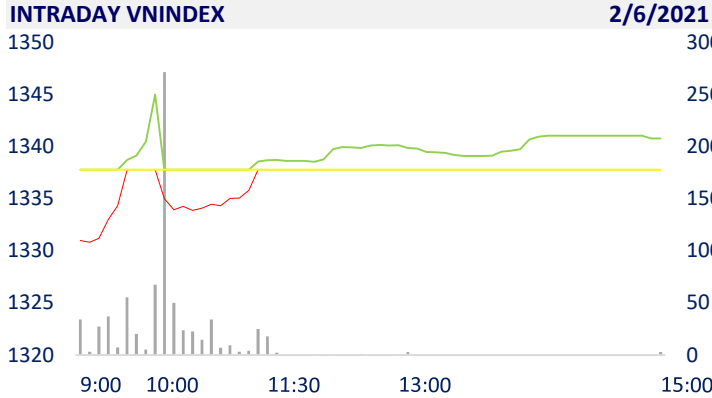
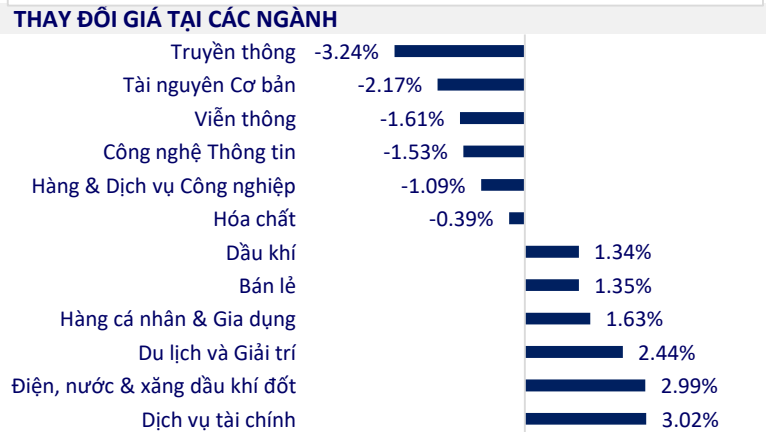


TTCK VIỆT NAM		1D	YTD
VN-INDEX	1,340.78	0.22%	21.95%
VN30	1,478.85	-0.27%	39.73%
HNX	322.05	1.12%	63.39%
UPCOM	89.39	0.59%	21.08%
GT mua ròng NĐTNN (tỷ)	-1,267.23		
Tổng GTGD (tỷ)	32,127.92	301.05%	87.30%

- Khối ngoại giao dịch vẫn theo chiều hướng tiêu cực hơn và ảnh hưởng đáng kể đến diễn biến thị trường chung. Cụ thể, dòng vốn ngoại phiên hôm nay mua vào 34,4 triệu cổ phiếu, trị giá 1.682 tỷ đồng, trong khi bán ra 54,7 triệu cổ phiếu, trị giá 2.932 tỷ đồng. Tổng khối lượng bán ròng ở mức 20,2 triệu cổ phiếu, tương ứng giá trị bán ròng là 1.267 tỷ đồng.



ETF & PHÁI SINH		1D	YTD
E1VFN30	24,590	-1.52%	30.80%
FUEMAV30	17,350	-1.42%	38.47%
FUESSV30	18,710	0.65%	40.36%
FUESSV50	21,200	-0.93%	34.18%
FUESSVFL	22,150	-0.40%	62.27%
FUEVFN30	25,080	0.32%	45.81%
FUEVN100	18,750	1.08%	34.41%
VN30F2112	1,471.00	-0.18%	
VN30F2109	1,475.80	-0.22%	
VN30F2107	1,475.00	-0.41%	
VN30F2106	1,481.80	-0.39%	



THỊ TRƯỜNG THẾ GIỚI		1D	YTD
Nikkei	28,946.14	0.23%	5.47%
Shanghai	3,597.14	-0.76%	5.35%
Kospi	3,224.23	0.07%	12.21%
Hang Seng	29,268.62	-0.33%	7.81%
STI (Singapore)	3,161.04	-0.82%	10.17%
SET (Thái Lan)	1,617.55	-0.06%	11.61%
Dầu thô (\$/thùng)	68.33	0.29%	41.47%
Vàng (\$/ounce)	1,898.85	-0.17%	-0.25%

- Chứng khoán châu Á trái chiều. Tại Nhật Bản, Nikkei 225 tăng 0,23%. Thị trường Trung Quốc đi xuống với Shanghai Composite giảm 0,76% còn Shenzhen Component giảm 1,176%. Hang Seng của Hong Kong giảm 0,33%. Chỉ số Kospi của Hàn Quốc tăng 0,07%.

KINH TẾ VĨ MÔ		1D (bps)	YTD (bps)
Lãi suất liên NH	1.54%	0	141
Lãi suất tiết kiệm 12T	5.60%	0	-20
TPCP - 5 năm	1.19%	-3	-3
TPCP - 10 năm	2.21%	-5	18
USD/VND	23,140	-0.02%	-0.16%
EUR/VND	28,854	-0.41%	-0.86%
CNY/VND	3,678	-0.08%	2.94%

- Chính phủ đồng ý giảm tiền điện lần 3 cho người dân. Năm 2020, do tác động của đại dịch Covid-19, Bộ Công thương, EVN đã có 2 đợt hỗ trợ giảm giá tiền điện cho hầu hết khách hàng, với tổng số tiền lên đến 12,263 tỷ đồng.

**LỊCH SỰ KIỆN**

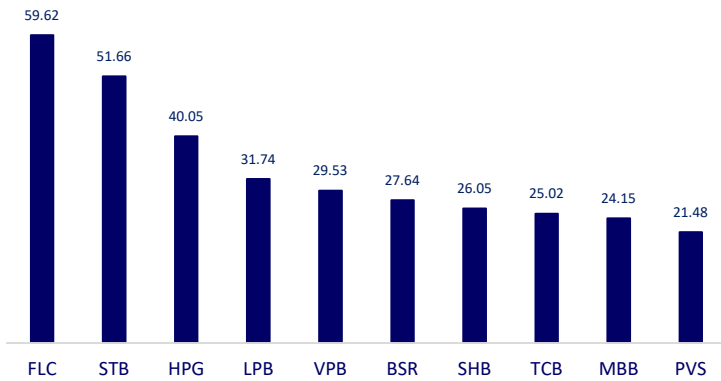
Mã	Ngày GDKHQ	Ngày ĐKCC	Ngày thực hiện	Loại	Tỉ lệ	Giá trị
HJS	6/2/2021	6/3/2021	6/25/2021	Tiền mặt		1,000
CLW	6/2/2021	6/3/2021	7/19/2021	Tiền mặt		1,200
TMB	6/3/2021	6/4/2021	6/22/2021	Tiền mặt		1,000
IDJ	6/3/2021	6/4/2021		Cổ phiếu	0.1	
HC3	6/3/2021	6/4/2021	6/17/2021	Tiền mặt		1,000
HC3	6/3/2021	6/4/2021		Cổ phiếu	0.1	
NHC	6/3/2021	6/4/2021	6/30/2021	Tiền mặt		1,000
BMI	6/3/2021	6/4/2021		Tiền mặt		2,000

## TIN TỨC CHỌN LỌC

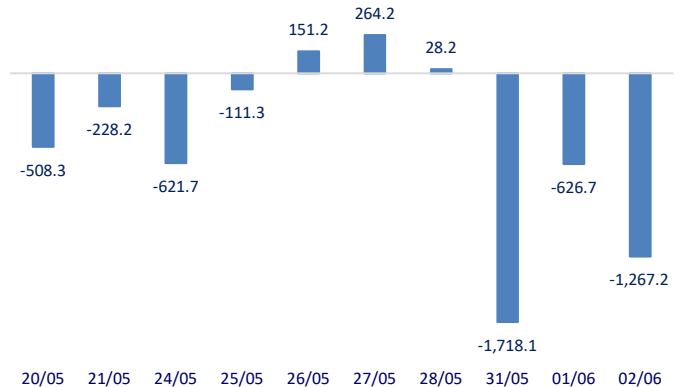
- PMI ASEAN tháng 5 giảm xuống mức 51,8 điểm, Việt Nam xếp thứ 2, theo sau Indonesia
- Chính phủ đồng ý giảm tiền điện lần 3 cho người dân
- Chuyến bay quốc tế được nhập cảnh bình thường ở sân bay Nội Bài, Tân Sơn Nhất
- Giá dầu lên cao nhất từ tháng 3
- Châu Âu huy động 900 tỷ USD để phục hồi kinh tế
- CPTPP: Các thành viên nhất trí đàm phán về đơn xin gia nhập của Anh

	Đóng cửa	1D	5D	KL mua	KL bán	Nội dung
VCB	106,000	2.22%	5.58%	7,721,700	6,258,600	- BID: Một nhà đầu tư cá nhân mua 1.000 tỷ đồng trái phiếu BIDV. Trái phiếu nhà đầu tư cá nhân mua có kỳ hạn 7 năm, lãi suất cho kỳ thanh toán đầu tiên là 6,33%/năm. Ngân hàng cũng phát hành 800 tỷ đồng trái phiếu cho một công ty bảo hiểm với kỳ hạn 15 năm, lãi suất cố định 6,9%/năm. Các năm sau đó được tính theo lãi suất tham chiếu cộng 0,75%/năm.
BID	47,400	-1.25%	1.61%	9,083,000	10,101,600	
CTG	52,000	-1.14%	0.97%	26,931,400	24,572,400	
TCB	52,800	-0.56%	0.00%	35,807,600	37,182,000	
VPB	70,200	1.30%	3.85%	48,872,100	41,219,300	
MBB	38,500	0.79%	2.67%	47,103,400	35,612,400	
HDB	34,000	-0.87%	3.66%	8,763,900	9,115,300	
TPB	37,200	-1.59%	3.48%	8,067,600	8,377,300	
STB	32,200	-0.62%	9.15%	94,526,800	81,766,100	
NVL	139,400	2.65%	4.42%	5,026,500	4,457,700	
TCH	22,200	1.60%	-3.48%	10,663,800	9,255,500	
KDH	39,500	-0.13%	6.47%	5,818,400	6,958,500	- Giá gas hôm nay (2/6) tăng gần 0,5% xuống 3,08 USD/mmBTU đối với hợp đồng khí gas tự nhiên giao tháng 7/2021 vào lúc 11h05 (giờ Việt Nam).
PDR	77,100	1.72%	3.07%	4,046,100	3,436,400	
GAS	87,400	4.42%	6.72%	4,291,000	2,902,000	
POW	11,900	-1.65%	2.15%	15,675,300	31,627,700	- VIC: Tính chung tháng 5 vừa qua, VIC là cổ phiếu được khối tự doanh mua ròng mạnh nhất với giá trị 222,4 tỷ đồng. VHM cũng được mua ròng 85,4 tỷ đồng.
PLX	55,200	0.91%	-0.18%	5,965,900	6,296,400	
VIC	117,500	-2.08%	-3.45%	3,865,300	5,305,000	- Chăn nuôi bò thịt có thể trở thành động lực tăng trưởng cho Vinamilk trong dài hạn. Đây có thể là động lực chính giúp cổ phiếu "họ" Vinamilk tăng trần đồng loạt hôm nay.
VHM	104,400	0.38%	-1.23%	4,730,800	6,539,800	
VRE	30,100	-1.95%	-3.68%	6,372,100	8,927,600	- HPG: HPG vẫn bị khối ngoại bán ròng mạnh nhất với giá trị lên đến 957 tỷ đồng trong phiên giao dịch hôm nay, bỏ xa mã đứng sau là VIC với 179 tỷ đồng. Như vậy, HPG bị khối ngoại bán ròng trong 9 phiên liên tiếp với tổng giá trị gần 3.500 tỷ đồng.
VNM	89,400	-0.56%	-1.76%	5,719,500	5,627,800	
MSN	105,700	-1.21%	-6.95%	2,951,000	3,226,600	
SBT	19,900	1.53%	2.84%	4,829,800	4,752,400	
BVH	106,600	0.38%	-5.66%	838,900	700,900	
VJC	106,600	0.38%	-5.66%	838,900	700,900	
FPT	85,500	-1.84%	4.24%	4,345,800	5,523,700	
MWG	138,800	1.68%	-4.21%	1,302,700	1,008,800	
PNJ	100,500	0.00%	-1.28%	1,188,400	1,447,000	
REE	56,000	-1.75%	-5.25%	1,218,700	1,275,300	
SSI	46,000	5.26%	12.33%	34,606,900	23,246,800	
HPG	54,000	-2.70%	8.33%	60,111,100	65,745,300	

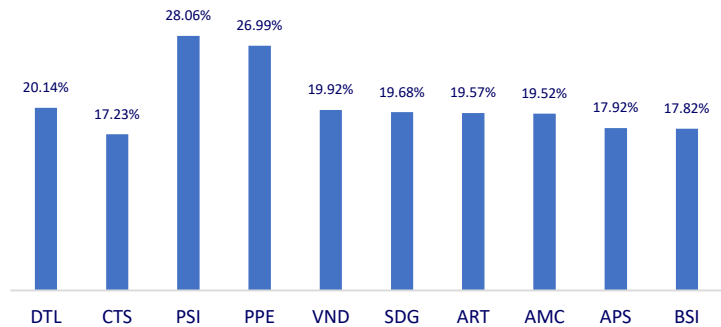
Top CP giao dịch nhiều nhất (khối lượng CP - triệu)



Dòng tiền NĐTNN 10 phiên gần nhất (tỷ đồng)



Top tăng 3 phiên liên tiếp



Top giảm 3 phiên liên tiếp

