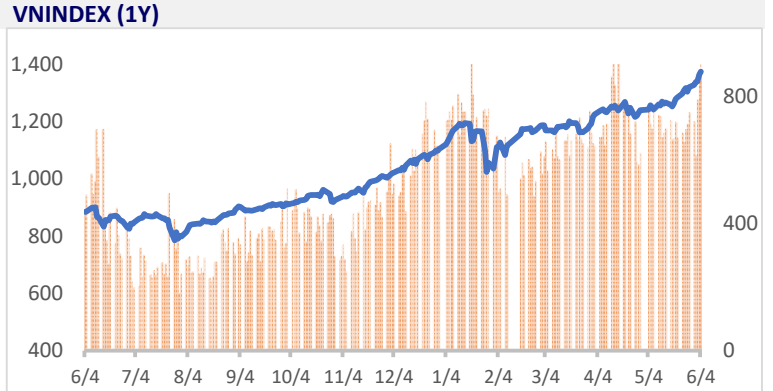
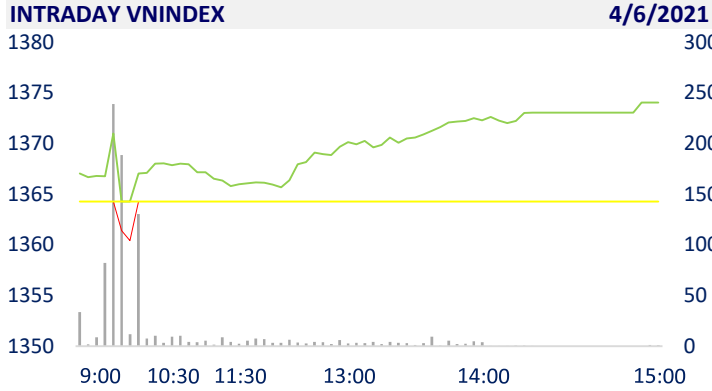
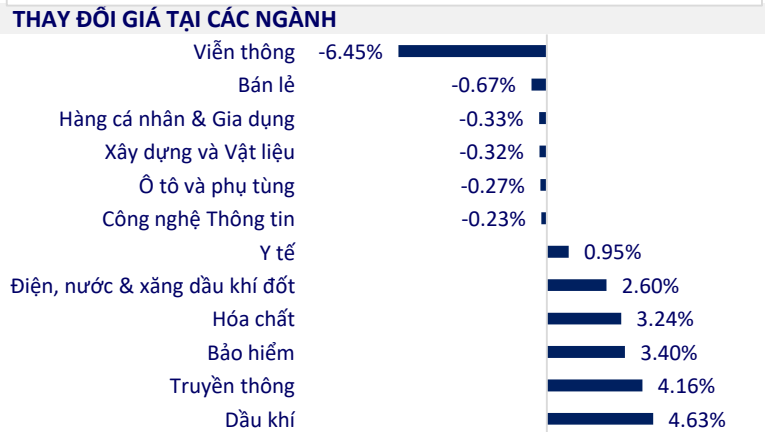


TTCK VIỆT NAM		1D	YTD
VN-INDEX	1,374.05	0.72%	24.97%
VN30	1,508.35	0.26%	42.51%
HNX	329.76	-0.06%	67.31%
UPCOM	90.59	-0.09%	22.70%
GT mua ròng NĐTNN (tỷ)	-1,557.17		
Tổng GTGD (tỷ)	38,161.95	517.94%	122.48%

- Kkhối ngoại tiếp tục bán ròng khá mạnh trong phiên giao dịch hôm nay với giá trị hơn 1.557 tỷ đồng trên toàn thị trường. Lực bán của khối ngoại tập trung vào các cổ phiếu như MBB (-510 tỷ đồng), HPG (-428 tỷ đồng), VSC (-362 tỷ đồng), VIC (-218 tỷ đồng)...



ETF & PHÁI SINH		1D	YTD
E1VFN30	25,240	-0.08%	34.26%
FUEMAV30	17,800	0.39%	42.06%
FUESSV50	21,750	1.64%	37.66%
FUESSVFL	23,790	3.43%	74.29%
FUEVFN30	25,490	-0.23%	48.20%
FUEVN100	18,950	1.28%	35.84%
VN30F2112	1,493.80	0.26%	
VN30F2109	1,494.90	-0.21%	
VN30F2107	1,501.60	0.23%	
VN30F2106	1,505.90	0.13%	



THỊ TRƯỜNG THẾ GIỚI		1D	YTD
Nikkei	28,941.52	0.16%	5.46%
Shanghai	3,591.84	0.21%	5.20%
Kospi	3,240.08	-0.23%	12.76%
Hang Seng	28,908.00	0.25%	6.49%
STI (Singapore)	3,151.04	-0.44%	9.82%
SET (Thái Lan)	1,611.53	-0.37%	11.19%
Dầu thô (\$/thùng)	69.06	0.74%	42.98%
Vàng (\$/ounce)	1,875.10	0.22%	-1.50%

- Chứng khoán châu Á trái chiều, cổ phiếu công nghệ 'hứng đòn'. Tại Nhật Bản, Nikkei 225 tăng 0,16%. Thị trường Trung Quốc đi lên với Shanghai Composite tăng 0,21% còn Shenzhen Component tăng 0,744%. Hang Seng của Hong Kong tăng 0,25%. Chỉ số Kospi của Hàn Quốc giảm 0,23%.

KINH TẾ VĨ MÔ		1D (bps)	YTD (bps)
Lãi suất liên NH	1.39%	-9	126
Lãi suất tiết kiệm 12T	5.60%	0	-20
TPCP - 5 năm	1.28%	-3	6
TPCP - 10 năm	2.06%	-4	3
USD/VND	23,140	-0.02%	-0.16%
EUR/VND	28,712	-0.14%	-1.34%
CNY/VND	3,665	-0.11%	2.57%

- 5 tháng đầu năm 2021, kiều hối chảy về TP HCM vẫn đạt 2,6 tỉ USD, tăng 13% so với cùng kỳ. Đây là con số tích cực trong bối cảnh thị trường khó khăn do dịch Covid-19. Trước đó, kiều hối chảy về TP HCM trong 4 tháng đầu năm nay đạt 2 tỉ USD, tăng 11% so với cùng kỳ năm trước.

**LỊCH SỰ KIỆN**

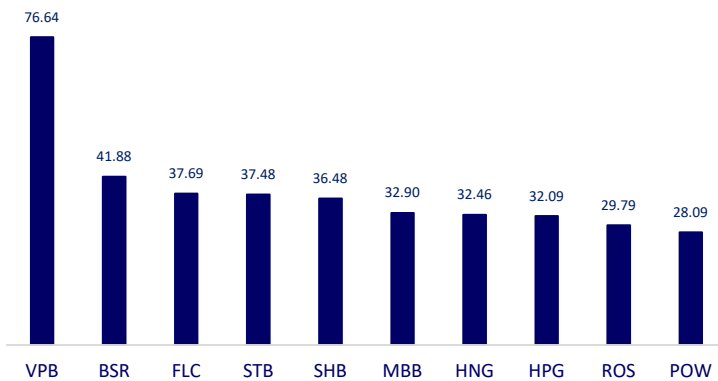
Mã	Ngày GDKHQ	Ngày ĐKCC	Ngày thực hiện	Loại	Tỉ lệ	Giá trị
HLS	6/4/2021	6/7/2021	6/18/2021	Tiền mặt		700
HLS	6/4/2021	6/7/2021		Cổ phiếu	0.18	
HEC	6/4/2021	6/7/2021	6/23/2021	Tiền mặt		4,000
VNM	6/7/2021	6/8/2021	6/30/2021	Tiền mặt		1,100
DRC	6/7/2021	6/8/2021	6/28/2021	Tiền mặt		1,000
PET	6/7/2021	6/8/2021	6/22/2021	Tiền mặt		1,000
PTS	6/7/2021	6/8/2021	6/15/2021	Tiền mặt		800
TMP	6/7/2021	6/8/2021	6/15/2021	Tiền mặt		4,500

## TIN TỨC CHỌN LỌC

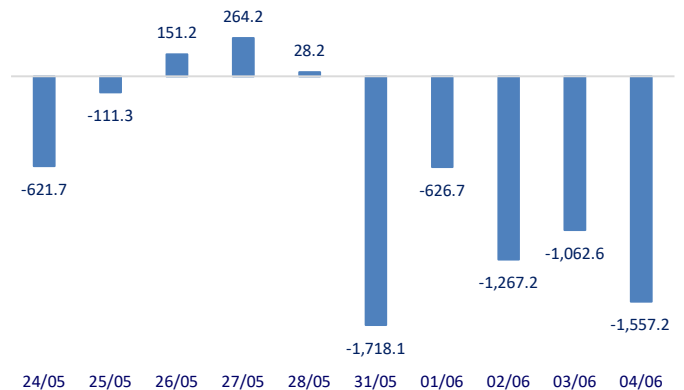
- Bất chấp dịch Covid-19, kiều hối vẫn đổ mạnh về TP HCM
- Dịch bệnh ở Bắc Giang, Bắc Ninh sẽ ảnh hưởng nghiêm trọng đến nhóm hàng động lực xuất khẩu trong những tháng tới
- Việt Nam muốn hợp tác với Johnson & Johnson để sản xuất vắc xin COVID-19
- Hàng không chờ hàng kiểm bộn tiền bất chấp dịch Covid-19: FedEx đạt doanh thu quý hơn 20 tỷ USD, cao nhất 50 năm.
- Châu Âu muốn đạt được thỏa thuận thuế toàn cầu với Mỹ tại hội nghị G7
- Mỹ đưa 59 công ty Trung Quốc vào danh sách đen

	Đóng cửa	1D	5D	KL mua	KL bán	Nội dung
VCB	104,900	-1.69%	5.32%	3,125,300	3,591,600	- CTG: Ngân hàng cho biết sẽ phát hành trái phiếu ra công chúng năm 2021 với tổng giá trị 10.000 tỷ đồng. Số trái phiếu này đủ điều kiện để tính vào tăng vốn cấp 2. Phát hành trái phiếu nhằm tăng quy mô vốn hoạt động, thực hiện cho vay nền kinh tế, tăng vốn cấp 2 và đảm bảo các tỷ lệ an toàn vốn.
BID	49,000	0.41%	3.92%	8,131,500	8,426,400	
CTG	54,000	0.75%	5.47%	18,003,300	20,944,200	
TCB	54,600	-0.36%	3.02%	17,290,200	20,509,200	
VPB	71,700	1.56%	4.52%	92,673,100	87,198,100	
MBB	41,550	0.97%	10.21%	47,718,300	48,690,200	
HDB	35,450	-0.98%	7.91%	11,403,200	12,739,500	
TPB	39,000	1.96%	8.03%	7,875,900	10,243,700	
STB	32,150	-1.83%	0.94%	56,138,700	60,762,800	
NVL	139,800	-0.85%	3.63%	1,506,900	2,420,600	
TCH	22,100	-1.12%	-1.78%	6,874,000	9,597,100	
KDH	39,150	-1.63%	0.38%	6,107,500	6,828,500	
PDR	81,800	4.47%	5.14%	9,700,200	8,782,600	- Giá dầu gần đây liên tục tăng trong bối cảnh triển vọng lực cầu cải thiện và có thể đà này còn tiếp tục trong mùa hè. Theo đó, giá dầu có thể vượt 80 USD/thùng.
GAS	91,400	3.51%	11.46%	3,420,300	3,406,100	
POW	13,100	3.15%	11.97%	38,530,700	48,330,200	
PLX	57,200	3.25%	4.38%	7,605,300	7,585,100	
VIC	121,000	2.11%	1.00%	4,720,700	4,480,700	- VIC: Tổng công Vingroup đã chi gần 100 triệu USD cho phòng chống dịch COVID-19, bằng một nửa lợi nhuận năm 2020
VHM	104,500	-0.85%	-0.10%	4,968,900	7,028,200	
VRE	32,200	5.57%	5.40%	22,565,100	20,765,600	- VNM: PLATINUM VICTORY PTE. LTD. Đã không mua cp nào trong số gần 21 triệu cp đăng ký mua. Thời gian giao dịch từ ngày 05/05/2021 đến 03/06/2021
VNM	89,500	0.46%	-0.53%	8,014,300	7,894,600	
MSN	107,300	2.19%	-4.62%	2,554,300	1,856,400	
SBT	20,900	-1.42%	6.09%	3,084,000	6,141,500	- SSI: HĐQT SSI thông qua việc triển khai phương án thưởng cổ phiếu và chào bán cho cổ đông hiện hữu. Tổng khối lượng phát hành theo 2 phương án này là 328,65 triệu cổ phiếu. Phương án chào bán cho cổ đông có mức giá 10.000 đồng/cp, kỳ vọng thu về 1.096 tỷ đồng.
BVH	107,400	0.47%	-4.11%	858,600	737,200	
VJC	107,400	0.47%	-4.11%	858,600	737,200	
FPT	84,700	-0.59%	3.81%	5,333,700	4,611,800	
MWG	137,500	-1.08%	-3.64%	1,619,200	872,000	
PNJ	100,600	-0.59%	-0.40%	574,600	634,900	
REE	57,400	-0.69%	-3.20%	738,200	939,700	
SSI	48,750	-0.31%	16.63%	23,194,100	23,191,600	
HPG	54,500	0.37%	10.48%	44,463,200	41,498,400	

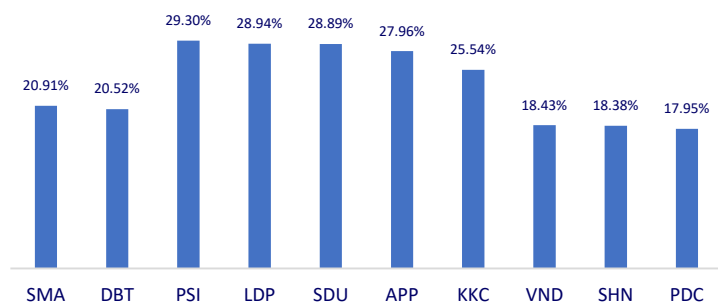
Top CP giao dịch nhiều nhất (khối lượng CP - triệu)



Dòng tiền NĐTNN 10 phiên gần nhất (tỷ đồng)



Top tăng 3 phiên liên tiếp



Top giảm 3 phiên liên tiếp

