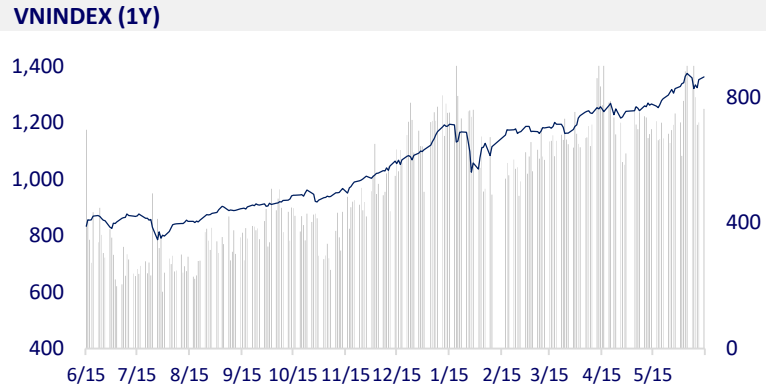
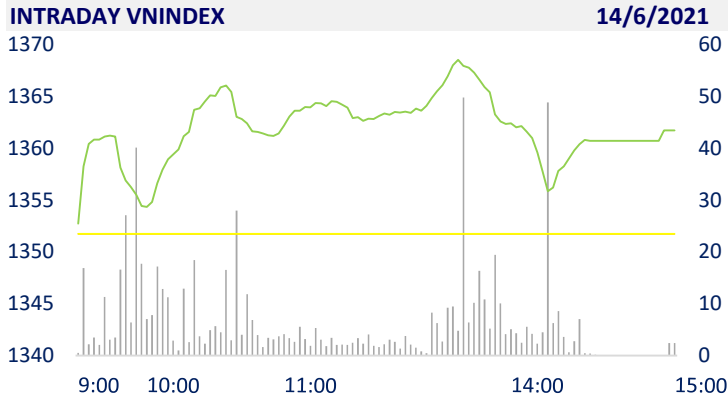
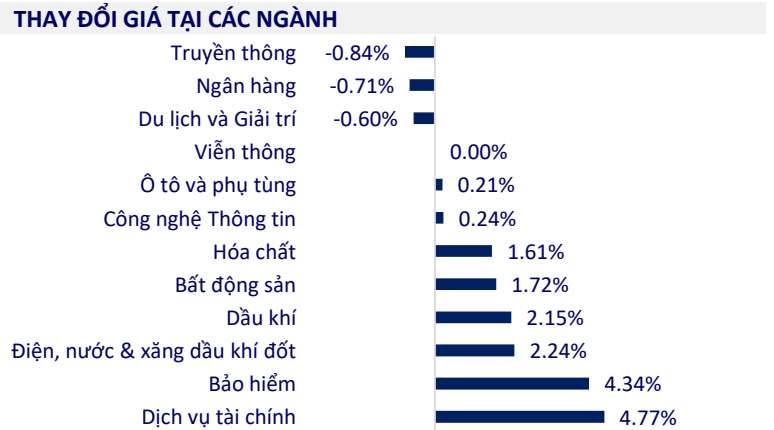


TTCK VIỆT NAM		1D	YTD
VN-INDEX	1,361.72	0.74%	23.85%
VN30	1,495.51	0.53%	41.30%
HNX	319.01	0.73%	61.85%
UPCOM	88.83	-0.11%	20.32%
GT mua ròng NĐTNN (tỷ)	-173.78		
Tổng GTGD (tỷ)	31,611.25	8.39%	84.29%

- Khối ngoại giao dịch tiêu cực trở lại khi mua vào 41,3 triệu cổ phiếu, trị giá 1.826 tỷ đồng, trong khi bán ra 51,8 triệu cổ phiếu, trị giá 1.991,6 tỷ đồng. Tổng khối lượng bán ròng ở mức 10,6 triệu cổ phiếu, tương ứng giá trị bán ròng là 173 tỷ đồng. Riêng sàn HoSE, khối ngoại bán ròng trở lại 77 tỷ đồng, tương ứng khối lượng gần 7 triệu cổ phiếu.



ETF & PHÁI SINH		1D	YTD
E1VFN30	25,100	0.48%	33.51%
FUEMAV30	17,400	0.00%	38.87%
FUESSV50	21,800	1.40%	37.97%
FUESSVFL	22,500	0.49%	64.84%
FUEVFN30	24,900	-0.28%	44.77%
FUEVN100	18,800	1.08%	34.77%



VN30F2112	1,477.70	0.93%	
VN30F2109	1,484.00	0.95%	
VN30F2107	1,491.00	0.79%	
VN30F2106	1,497.50	0.29%	

THỊ TRƯỜNG THẾ GIỚI		1D	YTD
Nikkei	29,161.80	0.74%	6.26%
Shanghai	3,589.75	0.00%	5.13%
Kospi	3,252.13	0.09%	13.18%
Hang Seng	28,842.13	-0.10%	6.24%
STI (Singapore)	3,153.47	0.00%	9.91%
SET (Thái Lan)	1,633.06	-0.21%	12.68%
Dầu thô (\$/thùng)	71.25	0.20%	47.52%
Vàng (\$/ounce)	1,856.15	-0.63%	-2.50%

- Chứng khoán châu Á trái chiều, thị trường Trung Quốc nghỉ lễ. Tại Nhật Bản, Nikkei 225 tăng 0,74% còn Topix tăng 0,29%. Chỉ số Kospi của Hàn Quốc tăng 0,09%. Thị trường Trung Quốc đại lục, Hong Kong và Australia nghỉ lễ.

KINH TẾ VĨ MÔ		1D (bps)	YTD (bps)
Lãi suất liên NH	0.96%	-5	83
Lãi suất tiết kiệm 12T	5.60%	0	-20
TPCP - 5 năm	1.17%	-4	-5
TPCP - 10 năm	2.03%	-20	0
USD/VND	23,048	0.01%	-0.56%
EUR/VND	28,612	0.14%	-1.69%
CNY/VND	3,656	0.00%	2.32%

- Lãi suất trái phiếu ngân hàng thường thấp hơn nhiều so với các doanh nghiệp bất động sản, chứng khoán,... Tuy nhiên, đáng chú ý, lãi suất trái phiếu của ngân hàng thậm chí còn thấp hơn cả lãi suất tiền gửi tiết kiệm nhưng các đợt phát hành của nhà băng với quy mô hàng nghìn tỷ đồng mỗi đợt đều thành công.

**LỊCH SỰ KIỆN**

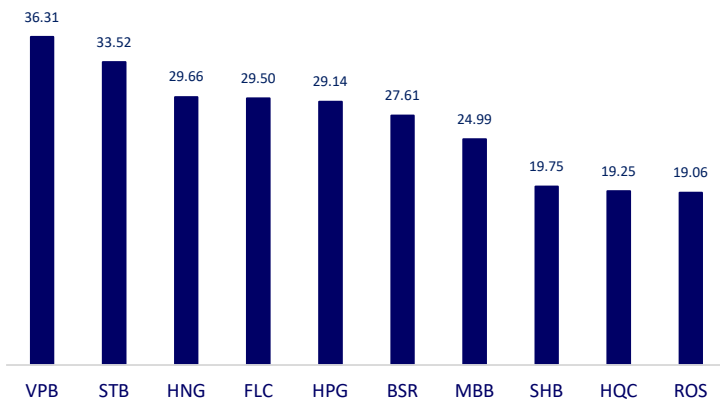
Mã	Ngày GDKHQ	Ngày ĐKCC	Ngày thực hiện	Loại	Tỉ lệ	Giá trị
UDJ	6/15/2021	6/16/2021	7/15/2021	Tiền mặt		1,300
APF	6/15/2021	6/16/2021	6/15/2021	Cổ phiếu	0.1	
SDG	6/15/2021	6/16/2021	6/25/2021	Tiền mặt		1,000
SSI	6/15/2021	6/16/2021	7/15/2021	Tiền mặt		1,000
CSM	6/15/2021	6/16/2021	7/5/2021	Tiền mặt		500
SI1	6/15/2021	6/16/2021	6/30/2021	Tiền mặt		600
TYA	6/15/2021	6/16/2021	7/7/2021	Tiền mặt		1,750
HSG	6/15/2021	6/16/2021		Cổ phiếu	0.1	

## TIN TỨC CHỌN LỌC

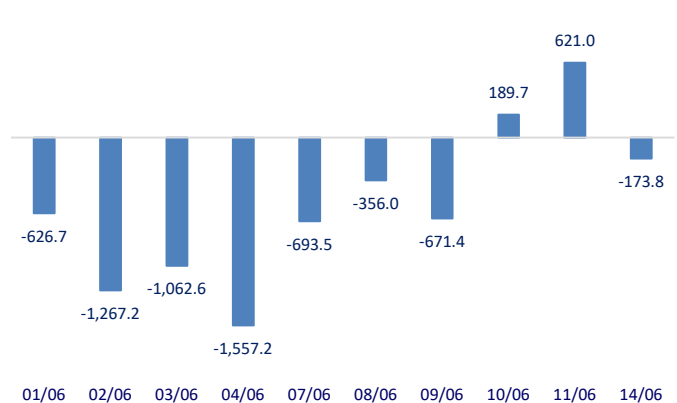
- Ngân hàng tiếp tục đua nhau phát hành trái phiếu, lãi suất chỉ 3,5-4,2%/năm kỳ hạn 2-3 năm vẫn "cháy hàng"
- NHNN sửa đổi nội dung về quản lý hoạt động kinh doanh vàng
- Thị trường mở có giao dịch đầu tiên sau gần 4 tháng không hoạt động
- Giá lương thực tăng cao nhất 10 năm khiến người dùng, doanh nghiệp châu Á điều chỉnh
- Trung Quốc nghiền tảng, các tàu chở hàng bỏ qua điểm dừng ở Singapore
- Mỹ thách thức ngoại giao vaccine của Trung Quốc

	Đóng cửa	1D	5D	KL mua	KL bán	Nội dung
VCB	102,000	-0.78%	-0.97%	2,752,200	2,309,100	- Tuần giao dịch vừa qua ghi nhận 25/26 mã ngân hàng giảm giá, trong đó PGB giảm mạnh nhất với 11,5%. Cổ phiếu VPB tiếp tục dẫn đầu về thanh khoản với hơn 238 triệu cổ phiếu được giao dịch trong tuần, tương đương giá trị hơn 16.900 tỷ đồng. Ngoài ra, vốn hóa Vietcombank giảm gần 8.000 tỷ, MB giảm gần 6.000 tỷ. Trong đó, VPB sở hữu khối lượng giao dịch cao nhất ngành với hơn 238 triệu cổ phiếu. Về giá trị giao dịch, VPB cũng đứng đầu toàn ngành với hơn 16.900 tỷ đồng.
BID	44,900	-0.66%	-4.06%	4,842,700	5,490,300	
CTG	52,500	-0.76%	0.96%	18,664,600	27,794,700	
TCB	52,700	0.19%	0.57%	25,843,100	30,193,000	
VPB	70,900	-1.12%	-1.53%	49,206,800	60,601,900	
MBB	39,300	-0.25%	-1.13%	33,478,300	41,397,800	
HDB	34,100	-1.02%	-1.59%	6,989,100	7,823,400	
TPB	36,300	-0.82%	-2.42%	4,572,700	7,079,600	
STB	30,800	0.98%	0.33%	41,555,500	48,050,100	
NVL	103,900	-0.95%	1.70%	1,938,300	2,161,000	
TCH	22,200	1.37%	-1.77%	15,953,700	11,588,300	
KDH	36,900	0.27%	4.61%	4,474,800	3,871,800	
PDR	91,400	4.58%	9.72%	9,603,100	9,364,700	
GAS	89,500	2.87%	-1.32%	2,621,500	2,750,800	- PLX: tiếp tục được khối ngoại mua ròng trong phiên giao dịch hôm nay với giá trị 55,2 tỷ đồng.
POW	12,200	1.24%	-5.43%	18,950,000	21,987,700	
PLX	55,000	1.85%	-2.83%	13,722,300	8,253,500	
VIC	120,000	1.69%	-2.44%	3,106,500	2,859,400	- Trong tuần giao dịch vừa qua, trong khi khối ngoại bán ròng 966 tỷ đồng VIC thì VRE lại được mua ròng với giá trị 353 tỷ đồng.
VHM	109,900	3.68%	3.68%	10,810,700	11,886,300	
VRE	31,950	1.43%	-4.20%	9,444,400	11,208,400	
VNM	92,500	0.54%	3.47%	6,669,800	9,025,400	- MSN: Ngày 14/6, Masan Group hoàn tất phát hành 5,5% cổ phần mới của The CrownX cho nhóm nhà đầu tư Alibaba và BPEA.
MSN	106,900	0.85%	2.30%	2,107,200	3,175,900	
SBT	21,300	0.00%	1.91%	3,444,500	5,464,300	
BVH	115,700	0.17%	3.49%	858,100	853,200	- REE: Platinum Victory Pte. Ltd đăng ký mua gần 13 triệu cổ phiếu để nâng số lượng nắm giữ lên gần 108,2 triệu cổ phần, tương ứng 34,99% vốn. Giao dịch dự kiến thực hiện từ ngày 17/6 đến 16/7
VJC	115,700	0.17%	3.49%	858,100	853,200	
FPT	83,800	0.36%	1.33%	3,816,100	4,016,100	
MWG	138,100	0.80%	1.47%	1,732,300	1,228,500	- VJC: Phó Tổng giám đốc Tô Việt Thắng đăng ký bán 70.000 cổ phiếu để hạ số lượng nắm giữ xuống 206.000 đơn vị (tỷ lệ 0,04%). Giao dịch được thực hiện theo phương thức khớp lệnh và thỏa thuận từ ngày 17/6 đến 10/7.
PNJ	97,000	0.10%	-2.61%	553,800	766,600	
REE	55,500	1.09%	-0.54%	1,211,400	1,280,600	
SSI	53,000	7.83%	14.57%	32,130,300	27,990,700	
HPG	53,600	0.94%	1.71%	44,067,100	49,130,000	

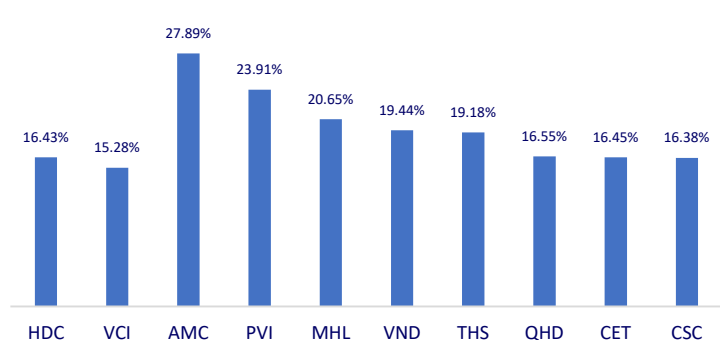
Top CP giao dịch nhiều nhất (khối lượng CP - triệu)



Dòng tiền NĐTNN 10 phiên gần nhất (tỷ đồng)



Top tăng 3 phiên liên tiếp



Top giảm 3 phiên liên tiếp

