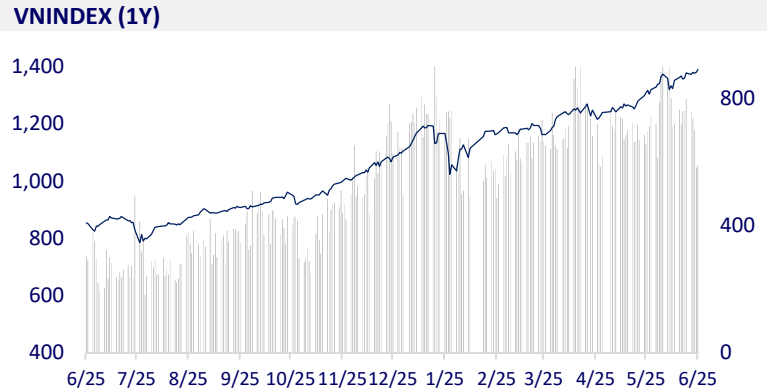
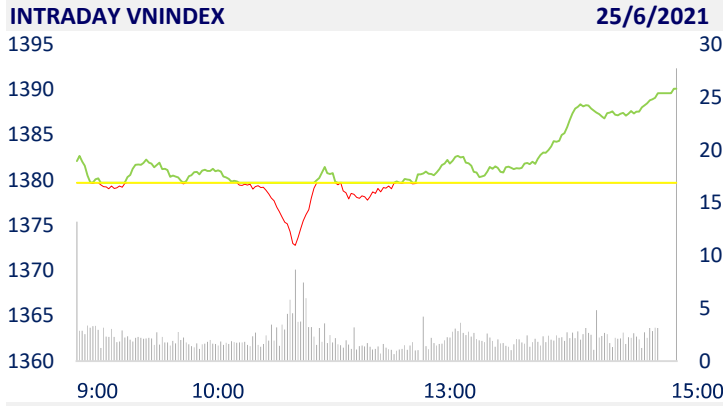
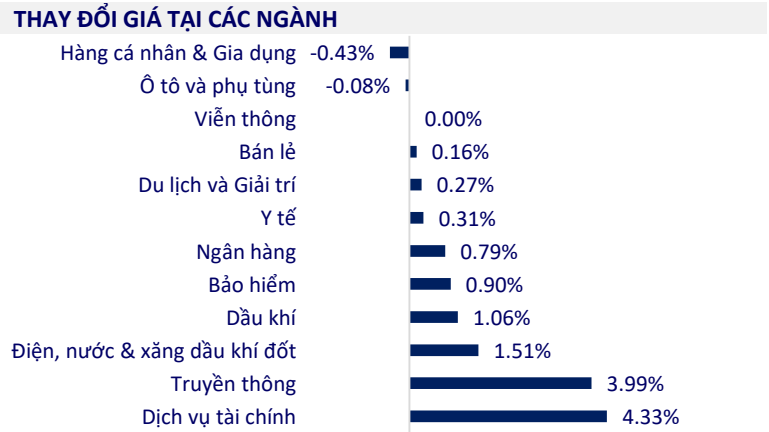


TTCK VIỆT NAM		1D	YTD
VN-INDEX	1,390.12	0.75%	26.43%
VN30	1,500.30	0.90%	41.75%
HNX	318.22	1.00%	61.45%
UPCOM	89.48	-0.22%	21.20%
GT mua ròng NĐTNN (tỷ)	75.55		
Tổng GTGD (tỷ)	23,248.96	7.12%	35.54%

- Tại sàn HoSE, khối ngoại có phiên mua ròng thứ 4 liên tiếp với giá trị giảm 55% so với phiên trước và đạt 83 tỷ đồng, nhưng tính về khối lượng, dòng vốn này bán ròng 2,4 triệu cổ phiếu. Tính chung cả 4 phiên vừa qua, khối ngoại trên HoSE mua ròng tổng cộng 533 tỷ đồng.



ETF & PHÁI SINH		1D	YTD
E1VFN30	25,260	1.45%	34.36%
FUEMAV30	17,560	1.04%	40.14%
FUESSV50	21,500	0.00%	36.08%
FUESSVFL	22,350	0.04%	63.74%
FUEVFN30	25,070	-0.52%	45.76%
FUEVN100	18,740	0.00%	34.34%



VN30F2112	1,496.00	1.35%	
VN30F2109	1,496.00	1.21%	
VN30F2108	1,499.10	1.18%	
VN30F2107	1,505.00	1.14%	

THỊ TRƯỜNG THẾ GIỚI		1D	YTD
Nikkei	29,066.18	0.16%	5.91%
Shanghai	3,607.56	1.15%	5.66%
Kospi	3,302.84	0.51%	14.94%
Hang Seng	29,292.37	1.14%	7.90%
STI (Singapore)	3,121.60	0.06%	8.80%
SET (Thái Lan)	1,582.67	-0.19%	9.20%
Dầu thô (\$/thùng)	73.09	-0.56%	51.33%
Vàng (\$/ounce)	1,783.25	0.33%	-6.32%

- Chứng khoán châu Á tăng sau phiên lập đỉnh của Phố Wall. Tại Nhật Bản, Nikkei 225 tăng 0,16%. Thị trường Trung Quốc đại lục đi lên với Shanghai Composite tăng 1,15% còn Shenzhen Component tăng 1,482%. Hang Seng của Hong Kong tăng 1,14%. Chỉ số Kospi của Hàn Quốc tăng 0,51%.

KINH TẾ VĨ MÔ		1D (bps)	YTD (bps)
Lãi suất liên NH	1.21%	7	108
Lãi suất tiết kiệm 12T	5.60%	0	-20
TPCP - 5 năm	1.28%	-3	6
TPCP - 10 năm	2.06%	-2	3
USD/VND	23,110	0.06%	-0.29%
EUR/VND	28,284	0.05%	-2.81%
CNY/VND	3,635	0.17%	1.74%

- Theo số liệu thống kê mới nhất của Tổng cục Hải Quan, tính từ đầu năm đến ngày 15/6, xuất khẩu phân bón đạt 615.710 tấn, tương đương giá trị 212,867 triệu USD, tăng 49% về lượng và tăng 1,76 lần về trị giá. Đây là lần đầu tiên trong lịch sử xuất khẩu phân bón đạt con số cao kỷ lục như vậy.

LỊCH SỰ KIỆN

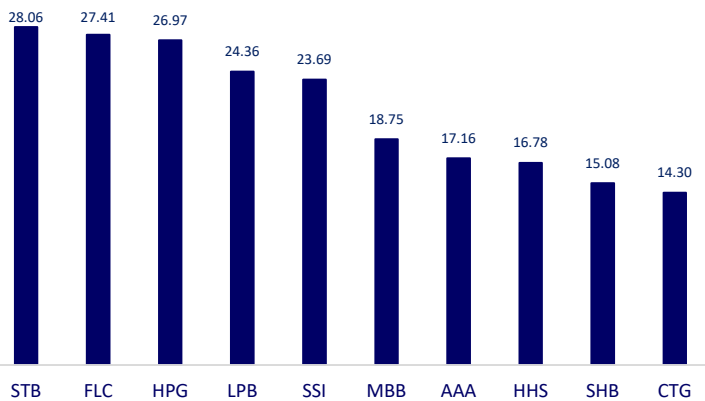
Mã	Ngày GDKHQ	Ngày ĐKCC	Ngày thực hiện	Loại	Tỉ lệ	Giá trị
LM8	6/25/2021	6/28/2021	7/20/2021	Tiền mặt		700
VMS	6/25/2021	6/28/2021	7/12/2021	Tiền mặt		600
PTI	6/25/2021	6/28/2021	7/26/2021	Tiền mặt		1,000
NSC	6/25/2021	6/28/2021	7/28/2021	Tiền mặt		2,000
GAS	6/25/2021	6/28/2021	10/6/2021	Tiền mặt		3,000
HDC	6/28/2021	6/29/2021		Cổ phiếu	0.25	
VNR	6/28/2021	6/29/2021	7/28/2021	Tiền mặt		1,500
MIG	6/28/2021	6/29/2021		Cổ phiếu	0.1	

TIN TỨC CHỌN LỌC

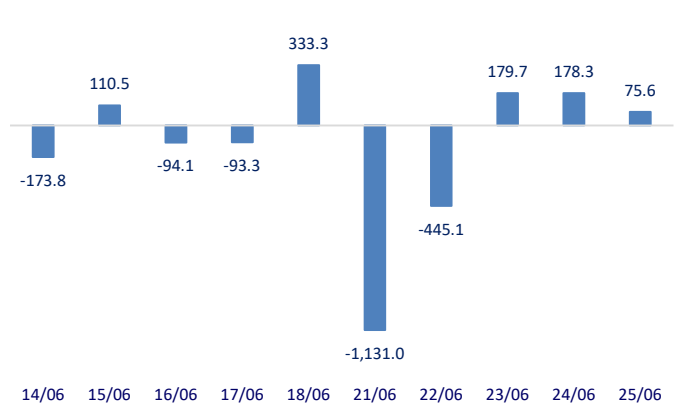
- Giảm 30 khoản phí, lệ phí từ nay đến cuối năm
- Phó Thủ tướng Lê Văn Thành yêu cầu cân nhắc kỹ việc nới room cho nhà đầu tư ngoại bán lẻ xăng dầu
- Xuất khẩu phân bón đạt khối lượng và kim ngạch kỷ lục
- Ngân hàng trung ương Trung Quốc đang đi trước Fed một bước trong việc điều chỉnh các gói kích thích kinh tế
- Tốc độ tăng "phi mã" của nợ công ở Mỹ
- Dự trữ tiền gửi ngoại tệ tại ngân hàng Trung Quốc vượt 1 nghìn tỷ USD

	Đóng cửa	1D	5D	KL mua	KL bán	Nội dung
VCB	112,600	1.72%	3.78%	2,566,900	2,581,500	- HDB: Dẫn đầu thị trường về đẩy mạnh số hoá hoạt động ngân hàng, HDBank triển khai tự động hóa các quy trình bằng Robot với công nghệ RPA - Robotic Process Automation, mang lại trải nghiệm hoàn toàn mới cho 10 triệu khách hàng trong hệ sinh thái.
BID	45,550	0.77%	-1.30%	4,124,100	4,813,500	
CTG	53,800	0.75%	5.08%	25,556,000	23,676,900	
TCB	51,600	1.38%	1.18%	18,099,700	18,065,100	
VPB	68,200	-0.58%	2.56%	17,003,800	19,150,200	
MBB	42,100	0.24%	3.82%	33,083,200	29,163,600	
HDB	35,300	3.07%	3.07%	8,925,500	7,678,100	
TPB	35,900	0.70%	1.13%	4,270,100	4,911,400	
STB	29,500	1.72%	-0.51%	30,689,000	25,685,600	
NVL	119,100	3.57%	15.63%	6,738,100	6,150,000	
TCH	22,050	-0.45%	-6.17%	8,900,400	8,571,600	
KDH	37,100	2.49%	-0.67%	4,065,500	3,172,900	
PDR	95,000	6.74%	3.15%	9,653,800	7,400,000	
GAS	98,000	2.30%	5.72%	2,149,000	3,178,000	- Theo Tổng cục Hải quan, giá dầu thô xuất khẩu của Việt Nam trong tháng 5 đạt 516 USD/tấn, tăng gấp đôi so với tháng 5/2020
POW	12,150	0.00%	-1.22%	19,077,400	16,692,200	
PLX	56,500	0.89%	2.09%	6,470,200	3,399,600	
VIC	117,500	0.00%	0.09%	2,789,100	3,107,600	- VIC: Vingroup lần đầu phát hành cổ phiếu ESOP, tỷ lệ 0,2% vốn điều lệ, dự kiến thực hiện trước tháng 6/2022.
VHM	112,100	0.00%	-0.36%	4,238,400	8,199,200	
VRE	31,600	-1.25%	-2.77%	5,070,500	7,537,000	
VNM	89,700	1.13%	-2.61%	4,439,500	3,942,800	- SBT: Đã phát hành riêng lẻ 1.200 tỷ đồng trái phiếu cho nhà đầu tư tổ chức trong nước.
MSN	106,400	-0.09%	-0.09%	1,792,100	1,463,100	
SBT	20,900	-2.34%	-8.33%	6,681,800	7,250,700	
BVH	115,900	0.35%	-0.09%	567,500	682,900	
VJC	115,900	0.35%	-0.09%	567,500	682,900	- MWG: vừa công bố kết quả kinh doanh 5 tháng đầu năm 2021 với doanh thu và lợi nhuận đều đã hoàn thành trên 40% kế hoạch cả năm. Lũy kế 5 tháng đầu năm 2021, MWG ghi nhận doanh thu thuần hợp nhất là 51.830 tỷ đồng, tăng 9% so với cùng kỳ năm 2020. Lợi nhuận sau thuế thu về 2.172 tỷ đồng, tương đương tăng trưởng ở mức 26%.
FPT	85,200	0.59%	1.67%	2,395,200	2,751,200	
MWG	143,700	-0.21%	1.91%	1,280,100	1,224,600	
PNJ	97,400	-0.71%	-0.61%	459,500	462,300	
REE	56,500	0.18%	-5.36%	894,100	655,200	
SSI	53,700	6.97%	6.34%	39,991,200	36,095,200	
HPG	50,700	0.20%	-2.69%	50,296,100	43,312,100	

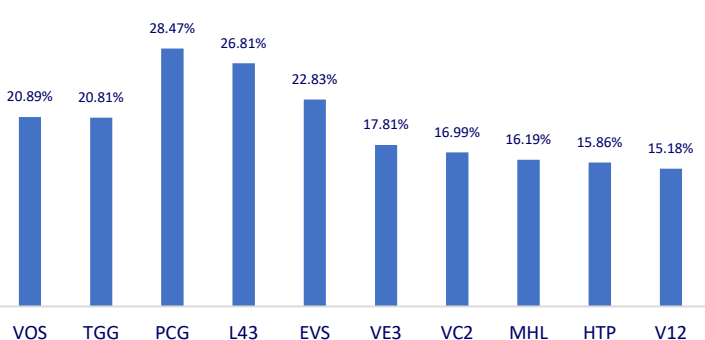
Top CP giao dịch nhiều nhất (khối lượng CP - triệu)



Dòng tiền NĐTNN 10 phiên gần nhất (tỷ đồng)



Top tăng 3 phiên liên tiếp



Top giảm 3 phiên liên tiếp

