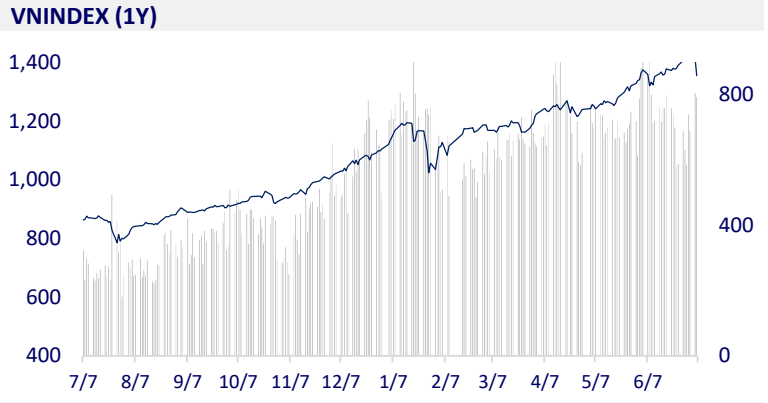
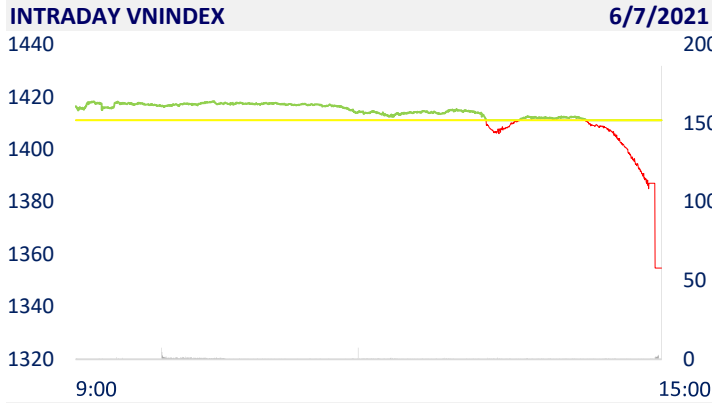
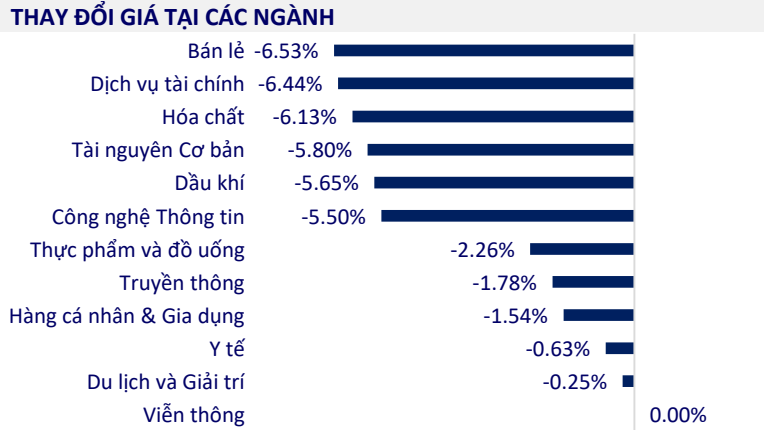


TTCK VIỆT NAM		1D	YTD
VN-INDEX	1,354.79	-3.99%	23.22%
VN30	1,488.42	-4.43%	40.63%
HNX	318.51	-2.82%	61.60%
UPCOM	89.07	-1.55%	20.64%
GT mua ròng NĐTNN (tỷ)	32.71		
Tổng GTGD (tỷ)	34,494.67	4.89%	101.10%

- Thị trường “bốc hơi” hơn 56 điểm, khối ngoại trở lại mua ròng trong phiên 6/7. Khối ngoại có phiên mua ròng nhẹ gần 33 tỷ đồng. Trong đó, VHM là cổ phiếu được mua ròng nhiều nhất với giá trị 86,4 tỷ đồng, xếp tiếp theo lần lượt là VCB (76 tỷ đồng), MBB (61,7 tỷ đồng)...



ETF & PHÁI SINH		1D	YTD
E1VFN30	25,600	-1.54%	36.17%
FUEMAV30	19,570	6.94%	56.19%
FUESSV50	22,500	1.12%	42.41%
FUESSVFL	23,000	-2.54%	68.50%
FUEVFN30	26,100	-1.44%	51.74%
FUEVN100	19,200	-1.49%	37.63%
VN30F2112	1,500.00	-2.79%	
VN30F2109	1,511.10	-2.14%	
VN30F2108	1,506.00	-2.83%	
VN30F2107	1,501.00	-3.54%	



THỊ TRƯỜNG THẾ GIỚI		1D	YTD
Nikkei	28,643.21	-0.01%	4.37%
Shanghai	3,530.26	0.33%	3.39%
Kospi	3,305.21	0.71%	15.03%
Hang Seng	28,074.00	-0.63%	3.41%
STI (Singapore)	3,190.59	1.97%	11.20%
SET (Thái Lan)	1,591.43	0.82%	9.80%
Dầu thô (\$/thùng)	76.44	1.99%	58.26%
Vàng (\$/ounce)	1,808.65	1.03%	-4.99%

- Chứng khoán châu Á trái chiều, nhà đầu tư chờ quyết sách lãi suất ở Australia. Tại Nhật Bản, Nikkei 225 giảm 0,01%. Thị trường Trung Quốc đi lên với Shanghai Composite tăng 0,33%. Hang Seng của Hong Kong giảm 0,63%. Chỉ số Kospi của Hàn Quốc tăng 0,71%.

KINH TẾ VĨ MÔ		1D (bps)	YTD (bps)
Lãi suất liên NH	1.00%	-9	87
Lãi suất tiết kiệm 12T	5.60%	0	-20
TPCP - 5 năm	1.25%	-2	3
TPCP - 10 năm	2.02%	-3	-1
USD/VND	23,110	0.04%	-0.29%
EUR/VND	28,057	-0.10%	-3.59%
CNY/VND	3,629	0.06%	1.57%

- 6 tháng đầu năm, xuất khẩu nông, lâm, thủy sản vẫn tăng mạnh, đạt 24,23 tỷ USD (tăng 28,2% so với cùng kỳ năm 2020). Trước kết quả tích cực này, Bộ NN&PTNT cho biết sẽ nâng mục tiêu xuất khẩu nông sản năm nay lên 45 tỷ USD, cao hơn so với chỉ tiêu Chính phủ giao đầu năm 3 tỷ USD.

**LỊCH SỰ KIỆN**

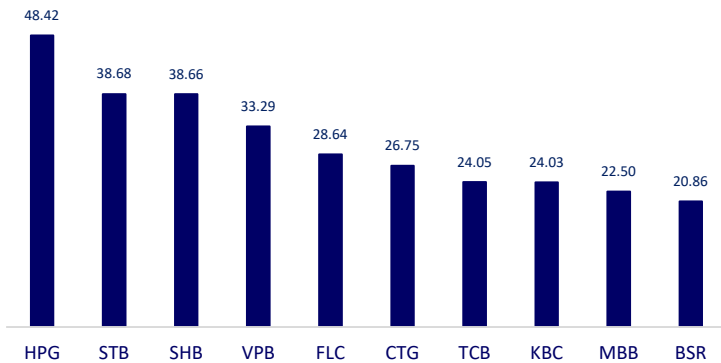
Mã	Ngày GDKHQ	Ngày ĐKCC	Ngày thực hiện	Loại	Tỉ lệ	Giá trị
KSB	7/6/2021	7/7/2021		Cổ phiếu	0.1	
CTG	7/7/2021	7/8/2021		Cổ phiếu	0.29	
DCM	7/7/2021	7/8/2021	7/27/2021	Tiền mặt		800
CPC	7/8/2021	7/9/2021	7/30/2021	Tiền mặt		800
AAV	7/8/2021	7/9/2021		Cổ phiếu	0.15	
MCF	7/8/2021	7/9/2021	7/21/2021	Tiền mặt		700
VDS	7/8/2021	7/9/2021		Cổ phiếu	0.05	
TIG	7/8/2021	7/9/2021		Cổ phiếu	0.1	

## TIN TỨC CHỌN LỌC

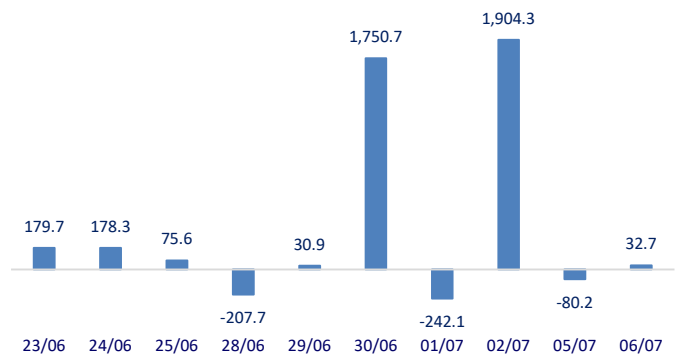
- Ngân hàng tiếp tục hưởng lợi từ chi phí vốn thấp
- Doanh nghiệp xuất khẩu lao đao vì cước tàu biển tăng
- Bất chấp dịch bệnh, xuất khẩu nông sản tăng mạnh hướng đích 45 tỷ USD
- Các bên nhất trí về thỏa thuận phóng thích tàu Ever Given
- Tổng thống Mỹ: Đại dịch Covid-19 vẫn chưa bị đánh bại hoàn toàn
- Đi ngược xu hướng ở châu Á, Hàn Quốc 'tự tin' mở cửa trở lại

	Đóng cửa	1D	5D	KL mua	KL bán	Nội dung
VCB	112,000	-1.41%	-1.75%	2,379,200	2,584,700	- TPB: Trong 6 tháng, tổng tài sản của TPBank đạt hơn 242.000 tỷ đồng, gần đạt mục tiêu 250.000 tỷ đồng cho cả năm. Dự báo cuối năm tổng tài sản sẽ tăng vượt xa kế hoạch. Một chỉ tiêu quan trọng nữa cũng gần về đích cả năm là tổng huy động. Tại 30/6, ngân hàng huy động được hơn 217.000 tỷ đồng, tăng 17,5% so với cuối năm 2020 và tương đương 98,3% kế hoạch năm.
BID	44,000	-5.68%	-6.18%	10,027,800	12,508,900	
CTG	48,500	-6.91%	-10.02%	35,738,800	55,741,800	
TCB	54,000	-6.90%	0.93%	35,824,400	41,025,100	
VPB	71,000	-2.34%	6.13%	48,715,500	50,540,000	
MBB	40,100	-6.96%	-7.71%	29,714,800	39,559,500	
HDB	35,000	-6.42%	-2.51%	8,860,500	11,547,300	
TPB	36,550	-7.00%	-2.01%	11,042,800	27,181,600	
STB	30,350	-6.90%	-2.10%	52,649,000	92,372,600	
NVL	117,000	1.74%	-3.31%	4,429,200	4,670,500	
TCH	20,600	-3.29%	-5.94%	18,386,000	15,509,000	
KDH	36,100	-1.90%	-3.73%	4,070,100	4,348,200	
PDR	94,400	-0.63%	-1.56%	5,015,500	5,070,700	- GAS: là nhà sản xuất, nhập khẩu và kinh doanh LPG hàng đầu Việt Nam, chiếm trên 65% thị trường bán buôn năm 2020, tăng so với mức 60% của 2019.
GAS	85,800	-6.74%	-7.74%	1,873,900	2,268,100	
POW	11,450	-2.14%	-4.98%	19,265,000	22,170,600	
PLX	51,700	-5.14%	-8.01%	5,951,800	3,733,900	
VIC	112,000	-2.61%	-5.08%	3,694,900	4,567,200	- VHM: dẫn đầu trong top cổ phiếu được khối ngoại mua ròng trong phiên giao dịch ngày hôm nay với giá trị 86,4 tỷ đồng.
VHM	110,300	-6.92%	-7.00%	5,308,000	7,350,300	
VRE	29,500	0.00%	-6.94%	10,737,800	9,229,400	
VNM	87,000	-2.47%	-4.40%	6,249,100	8,247,800	- SBT: Thông qua phương án chuyển đổi 172 trái phiếu mệnh giá 1 tỷ đồng (SBT42004) thành cổ phiếu với giá chuyển đổi 14.342 đồng/cổ phiếu
MSN	109,000	-2.33%	1.32%	4,287,100	3,331,700	
SBT	19,200	-6.34%	-10.70%	5,810,900	6,634,100	- MWG: vừa thông báo sẽ trả cổ tức năm 2020 cho cổ đông bằng tiền mặt và cổ phiếu tổng tỷ lệ 60%. Trong đó, MWG sẽ trả cổ tức bằng tiền mặt tỷ lệ 10% (1,000 đồng/cp) và bằng cổ phiếu tỷ lệ 50%.
BVH	119,300	0.85%	-0.58%	740,200	987,200	
VJC	119,300	0.85%	-0.58%	740,200	987,200	
FPT	87,000	-6.15%	-1.81%	3,331,800	5,360,700	
MWG	155,000	-6.91%	5.44%	1,282,000	1,565,500	
PNJ	99,600	0.30%	1.01%	1,854,900	1,903,900	
REE	52,500	-4.20%	-9.01%	1,505,500	1,489,400	
SSI	52,600	-6.90%	-3.66%	22,652,400	27,245,200	
HPG	48,000	-6.25%	-7.34%	63,847,100	71,538,100	

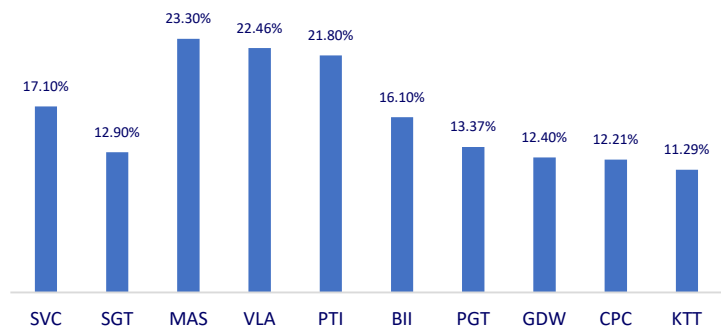
Top CP giao dịch nhiều nhất (khối lượng CP - triệu)



Dòng tiền NĐTNN 10 phiên gần nhất (tỷ đồng)



Top tăng 3 phiên liên tiếp



Top giảm 3 phiên liên tiếp

