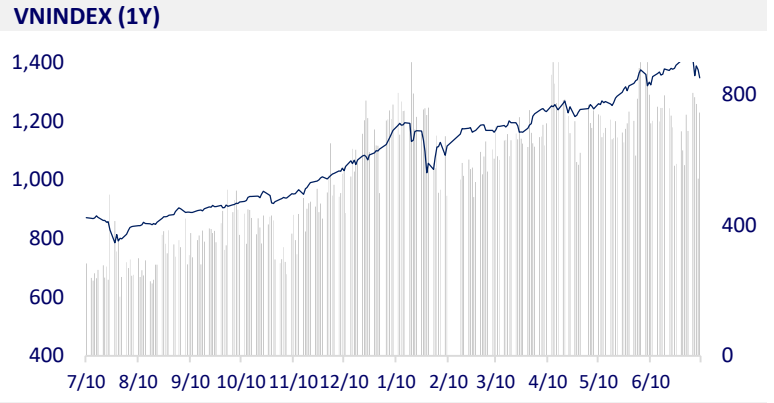
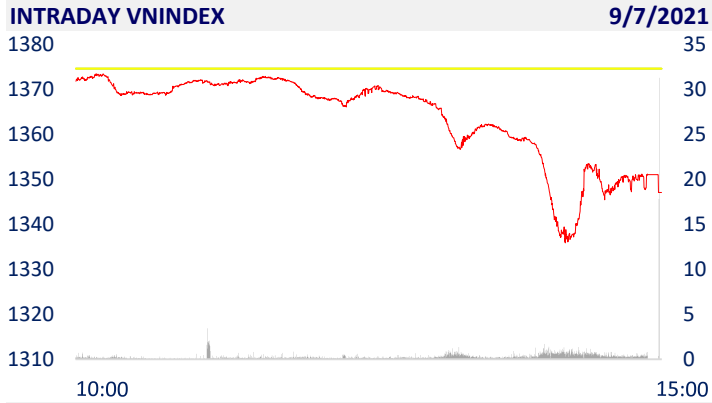
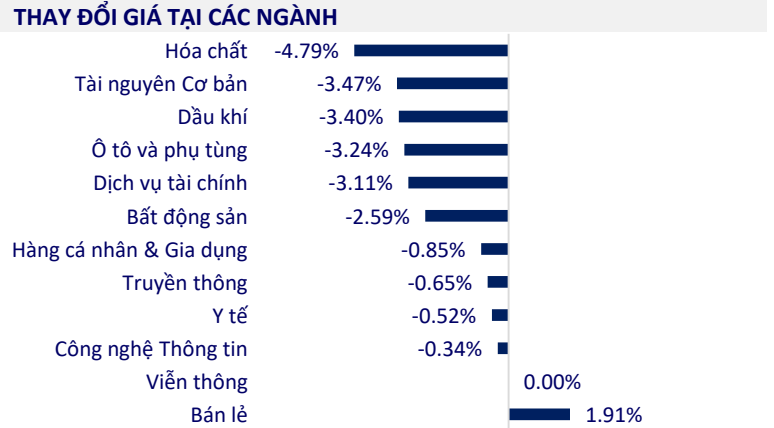


TTCK VIỆT NAM		1D	YTD
VN-INDEX	1,347.14	-2.00%	22.52%
VN30	1,494.43	-1.76%	41.20%
HNX	306.73	-2.93%	55.62%
UPCOM	87.08	-1.59%	17.95%
GT mua ròng NĐTNN (tỷ)	797.03		
Tổng GTGD (tỷ)	29,244.78	21.10%	70.49%

- Giao dịch của khối ngoại biến động theo chiều tích cực hơn khi mua vào 54,8 triệu cổ phiếu, trị giá 2.788 tỷ đồng, trong khi bán ra 36 triệu cổ phiếu, trị giá 1.992 tỷ đồng. Tổng khối lượng mua ròng đạt 18,8 triệu cổ phiếu, tương ứng giá trị mua ròng là gần 797 tỷ đồng. Lực mua mạnh nhất của khối ngoại diễn ra với mã cổ phiếu ngân hàng MBB, giá trị mua ròng gần 358 tỷ đồng.



ETF & PHÁI SINH		1D	YTD
E1VFN30	25,490	0.75%	35.59%
FUEMAV30	17,810	-2.68%	42.14%
FUESSV50	21,000	-2.78%	32.91%
FUESSVFL	23,000	0.00%	68.50%
FUEVFN30	26,150	0.58%	52.03%
FUEVN100	18,660	-1.11%	33.76%
VN30F2112	1,482.10	-1.52%	
VN30F2109	1,482.00	-3.07%	
VN30F2108	1,493.90	-0.97%	
VN30F2107	1,497.00	-1.06%	



THỊ TRƯỜNG THẾ GIỚI		1D	YTD
Nikkei	27,940.42	1.41%	1.81%
Shanghai	3,524.09	-0.04%	3.21%
Kospi	3,217.95	-1.07%	11.99%
Hang Seng	27,274.12	0.46%	0.47%
STI (Singapore)	3,131.40	0.77%	9.14%
SET (Thái Lan)	1,552.09	0.55%	7.09%
Dầu thô (\$/thùng)	73.86	1.30%	52.92%
Vàng (\$/ounce)	1,801.15	-0.27%	-5.38%

- Trung Quốc công bố lạm phát tháng 6, chứng khoán châu Á trái chiều. Tại Nhật Bản, Nikkei 225 tăng 1,41%. Thị trường Trung Quốc đại lục đi xuống từ đầu phiên với Shanghai Composite giảm 0,04% còn Shenzhen Component giảm 0,259%. Hang Seng của Hong Kong tăng 0,46%.

KINH TẾ VĨ MÔ		1D (bps)	YTD (bps)
Lãi suất liên NH	0.94%	4	81
Lãi suất tiết kiệm 12T	5.60%	0	-20
TPCP - 5 năm	1.20%	-1	-2
TPCP - 10 năm	2.13%	14	10
USD/VND	23,105	-0.02%	-0.31%
EUR/VND	28,084	0.11%	-3.50%
CNY/VND	3,619	0.11%	1.29%

- Gần đến cuối quý 2, tỷ giá trung tâm bất ngờ bật tăng sau chuỗi dài sụt giảm sâu. Diễn biến này tương tự như đã diễn ra vào cuối quý 1. Tính trong 6 tháng đầu năm 2021, tỷ giá USD/VND tiếp tục giữ mức ổn định khi tỷ giá trung tâm chỉ tăng 0.2% so với đầu năm, tương đương tăng thêm 47 đồng, lên mức 23,178 đồng/USD.

**LỊCH SỰ KIỆN**

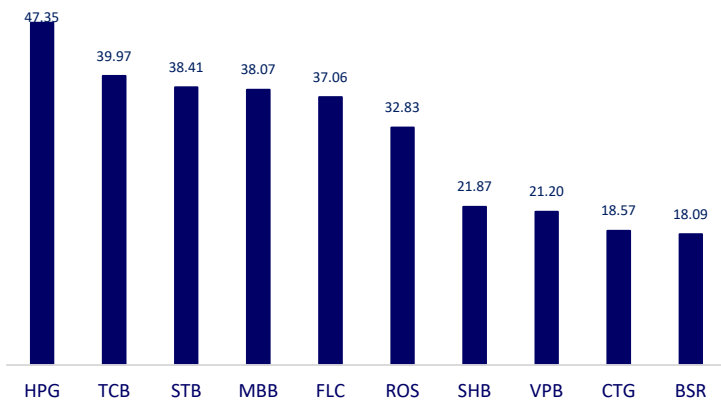
Mã	Ngày GDKHQ	Ngày ĐKCC	Ngày thực hiện	Loại	Tỉ lệ	Giá trị
MBB	7/12/2021	7/13/2021		Cổ phiếu	0.35	
X20	7/12/2021	7/13/2021	7/26/2021	Tiền mặt		500
STK	7/13/2021	7/14/2021	8/2/2021	Tiền mặt		1,500
L14	7/13/2021	7/14/2021		Cổ phiếu	0.1	
NCT	7/13/2021	7/14/2021	8/12/2021	Tiền mặt		2,000
DTD	7/13/2021	7/14/2021	8/12/2021	Tiền mặt		300
THG	7/13/2021	7/14/2021		Cổ phiếu	0.1	
THG	7/13/2021	7/14/2021	8/4/2021	Tiền mặt		1,000

## TIN TỨC CHỌN LỌC

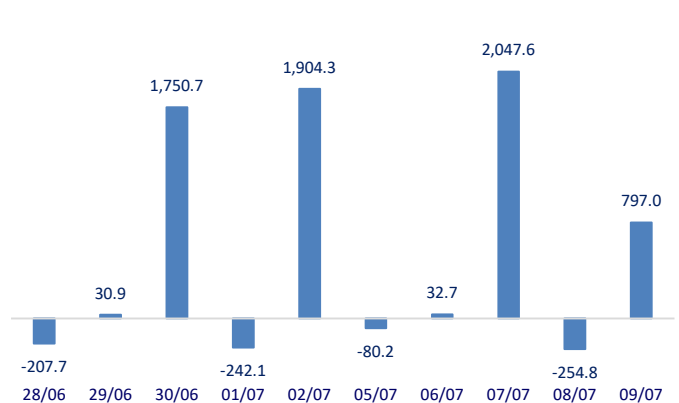
- Tỷ giá USD/VND vẫn bình ổn trong 6 tháng đầu năm
- Xi măng Việt Nam bị điều tra để áp thuế tự vệ tại Philippines
- Doanh nghiệp Việt khốn khổ vì hãng tàu ngoại thao túng giá
- Thép cuộn cán nóng Mỹ vượt 1.700 USD/tấn, dự báo sẽ tiếp tục tăng
- EU đề nghị Anh trả hơn 47 tỷ euro để dàn xếp tài chính hậu Brexit
- Lạm phát giá sản xuất của Trung Quốc đạt đỉnh trong tháng 6

	Đóng cửa	1D	5D	KL mua	KL bán	Nội dung
VCB	109,800	-1.08%	-4.44%	4,727,100	4,145,100	- TCB: Con gái Chủ tịch HĐQT Hồ Hùng Anh đăng ký mua vào 22.474.840 cp TCB từ ngày 12/07/2021-04/08/2021, theo phương thức khớp lệnh hoặc thỏa thuận.
BID	44,900	-1.97%	-4.57%	5,626,400	6,590,100	
CTG	37,600	-2.59%	-7.92%	31,081,700	30,624,500	
TCB	56,600	0.00%	4.24%	67,645,600	65,310,400	
VPB	68,800	-0.72%	-4.58%	37,545,600	34,324,500	
MBB	41,850	-0.59%	-3.68%	57,112,600	75,588,400	
HDB	35,000	-2.64%	-5.91%	5,990,800	6,746,000	
TPB	37,000	-1.99%	-1.99%	8,325,300	9,624,300	
STB	29,100	-3.64%	-7.62%	60,730,100	57,535,400	
NVL	103,500	-6.59%	-13.03%	7,616,300	7,331,600	
TCH	20,000	-4.99%	-8.47%	7,365,600	13,703,400	
KDH	36,600	-0.41%	-2.66%	4,814,700	5,080,700	
PDR	94,400	-0.32%	-1.56%	3,489,300	3,212,400	- GAS: Dự án kho chứa LNG 1 MMTPA tại Thị Vải đang vượt tiến độ kế hoạch. Tổng giá trị giải ngân cho công tác đầu tư xây dựng 6 tháng đầu năm toàn GAS đạt 3.327,8 tỷ đồng.
GAS	91,700	-1.40%	-5.07%	1,882,100	2,196,700	
POW	10,800	-4.85%	-10.00%	20,055,400	22,419,800	
PLX	50,800	-2.87%	-8.30%	3,874,900	4,641,900	- VHM: Vinhomes muốn bán 60 triệu cổ phiếu quỹ. Số lượng cổ phiếu quỹ Vinhomes mua vào cuối năm 2019 với giá trị 5.550 tỷ đồng.
VIC	108,600	-2.16%	-7.57%	2,672,800	2,994,700	
VHM	112,500	-2.17%	-4.66%	6,670,500	6,395,900	
VRE	28,000	-6.35%	-11.67%	7,249,400	7,626,200	- VNM: Platinum Victory PTE.LTD không mua cổ phiếu nào trong số gần 21 triệu cổ phiếu đăng ký mua từ 09/06/2021-08/07/2021
VNM	87,000	-1.58%	-3.44%	4,657,300	5,300,600	
MSN	116,900	-2.42%	2.63%	3,450,700	3,808,100	
SBT	18,100	-6.22%	-13.81%	5,881,700	5,891,600	- HPG: Hoà Phát Dung Quất đề xuất đầu tư dự án hơn 371 tỷ đồng ở Quảng Ngãi và Sở Tài chính Quảng Ngãi đánh giá doanh nghiệp đủ cơ sở đầu tư dự án bằng vốn tự có.
BVH	118,900	-1.16%	-1.41%	828,300	956,600	
VJC	118,900	-1.16%	-1.41%	828,300	956,600	
FPT	89,700	-0.11%	-2.39%	5,253,600	6,215,300	
MWG	176,500	2.32%	12.56%	2,036,000	1,783,400	
PNJ	105,500	-0.09%	6.03%	2,129,300	1,910,700	
REE	52,900	-0.19%	-6.70%	1,251,400	1,407,400	
SSI	52,600	-3.31%	-9.15%	24,857,100	25,180,700	
HPG	47,300	-3.47%	-9.56%	71,350,400	79,973,300	

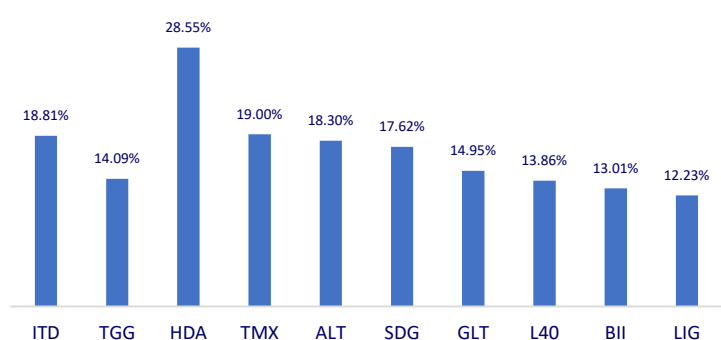
Top CP giao dịch nhiều nhất (khối lượng CP - triệu)



Dòng tiền NĐTNN 10 phiên gần nhất (tỷ đồng)



Top tăng 3 phiên liên tiếp



Top giảm 3 phiên liên tiếp

