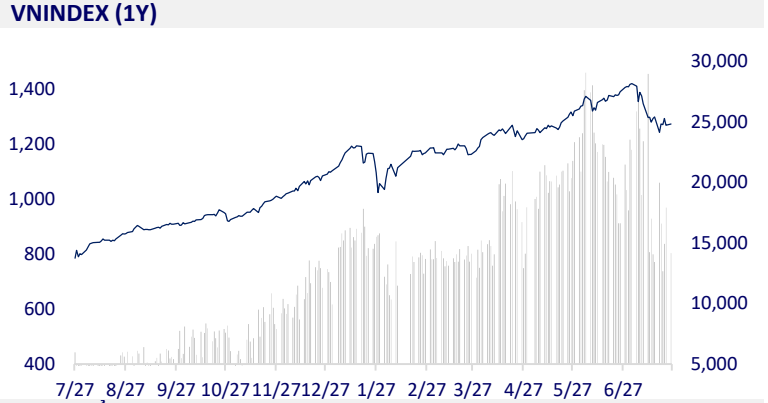
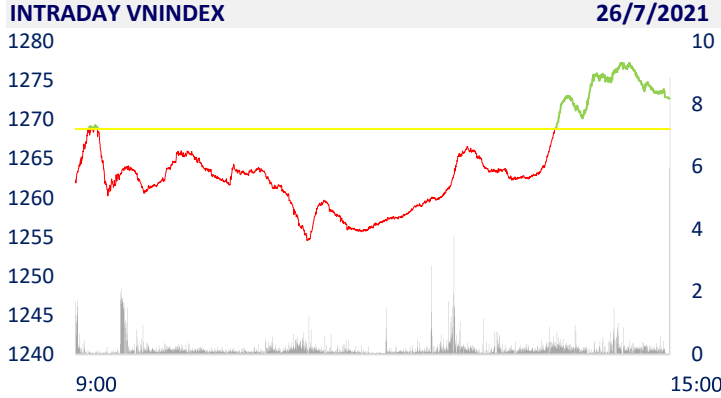
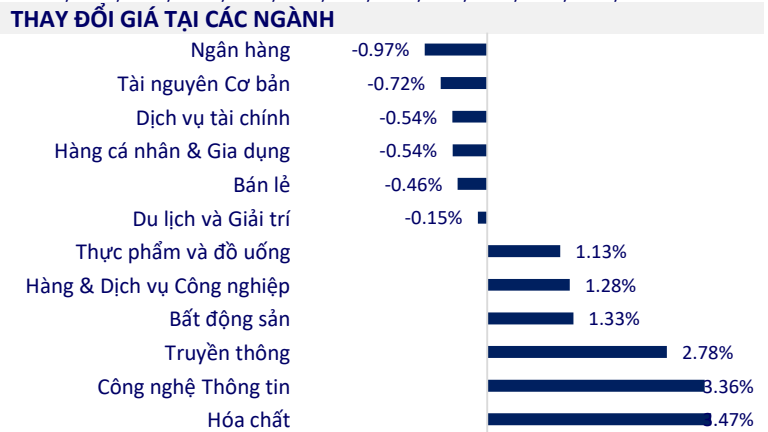


| TTCK VIỆT NAM | | 1D | YTD |
|------------------------|-----------|---------|--------|
| VN-INDEX | 1,272.71 | 0.31% | 15.75% |
| VN30 | 1,403.96 | 0.17% | 32.65% |
| HNX | 302.88 | 0.37% | 53.67% |
| UPCOM | 83.87 | -0.59% | 13.60% |
| GT mua ròng NĐTNN (tỷ) | -78.31 | | |
| Tổng GTGD (tỷ) | 18,162.79 | -19.44% | 5.89% |

- Khối ngoại giao dịch bớt tiêu cực hơn nhưng vẫn duy trì trạng thái bán ròng. Cụ thể, dòng vốn này mua vào 29,8 triệu cổ phiếu, trị giá 1.367,8 tỷ đồng, trong khi bán ra 32,4 triệu cổ phiếu, trị giá 1.430 tỷ đồng. Tổng khối lượng bán ròng ở mức 2,7 triệu cổ phiếu, tương ứng giá trị bán ròng là 78 tỷ đồng.



| ETF & PHÁI SINH | | 1D | YTD |
|-----------------|----------|--------|--------|
| E1VFN30 | 23,960 | 0.59% | 27.45% |
| FUEMAV30 | 16,700 | 0.54% | 33.28% |
| FUESSV30 | 17,940 | -6.22% | 34.89% |
| FUESSV50 | 20,500 | -0.24% | 29.75% |
| FUESSVFL | 21,090 | -0.05% | 54.51% |
| FUEVFN30 | 24,400 | 0.41% | 41.86% |
| FUEVN100 | 17,550 | -0.96% | 25.81% |
| VN30F2203 | 1,418.80 | 1.34% | 0.00% |
| VN30F2112 | 1,399.50 | -0.16% | 0.00% |
| VN30F2109 | 1,407.00 | 0.46% | 0.00% |
| VN30F2108 | 1,408.10 | 0.51% | 0.00% |



| THỊ TRƯỜNG THẾ GIỚI | | 1D | YTD |
|---------------------|-----------|--------|--------|
| Nikkei | 27,833.29 | -0.26% | 1.42% |
| Shanghai | 3,467.44 | -2.34% | 1.55% |
| Kospi | 3,224.95 | -0.91% | 12.23% |
| Hang Seng | 26,220.00 | -1.59% | -3.42% |
| STI (Singapore) | 3,138.97 | -0.57% | 9.40% |
| SET (Thái Lan) | 1,545.10 | 0.00% | 6.61% |
| Dầu thô (\$/thùng) | 71.64 | -0.47% | 48.32% |
| Vàng (\$/ounce) | 1,809.10 | 0.15% | -4.97% |

- Chứng khoán châu Á đều giảm điểm, thị trường Hong Kong có lúc lao dốc hơn 4%. Thị trường Nhật Bản giao dịch trở lại sau hai ngày nghỉ lễ, Nikkei 225 giảm 0,26%. Thị trường Trung Quốc đi xuống với Shanghai Composite giảm 2,34%, Shenzhen Component giảm 2,646%. Hang Seng của Hong Kong lao dốc 1,59%. Chỉ số Kospi của Hàn Quốc giảm 0,91%.

| KINH TẾ VĨ MÔ | | 1D (bps) | YTD (bps) |
|------------------------|--------|----------|-----------|
| Lãi suất liên NH | 0.96% | -1 | 83 |
| Lãi suất tiết kiệm 12T | 5.60% | 0 | -20 |
| TPCP - 5 năm | 1.26% | -3 | 4 |
| TPCP - 10 năm | 2.04% | -3 | 1 |
| USD/VND | 23,110 | 0.02% | -0.29% |
| EUR/VND | 27,760 | 0.25% | -4.61% |
| CNY/VND | 3,619 | 0.00% | 1.29% |

- Trong thông báo ngày 23/7, Văn phòng Đại diện Thương mại Mỹ (USTR) cho biết họ nhận thấy thỏa thuận giữa Bộ Tài chính Mỹ và Ngân hàng Nhà nước (NHNN) Việt Nam hồi đầu tuần "đưa ra giải pháp thỏa đáng cho vấn đề đang được điều tra và do đó, không có hành động thương mại nào vào thời điểm này".

LỊCH SỰ KIỆN

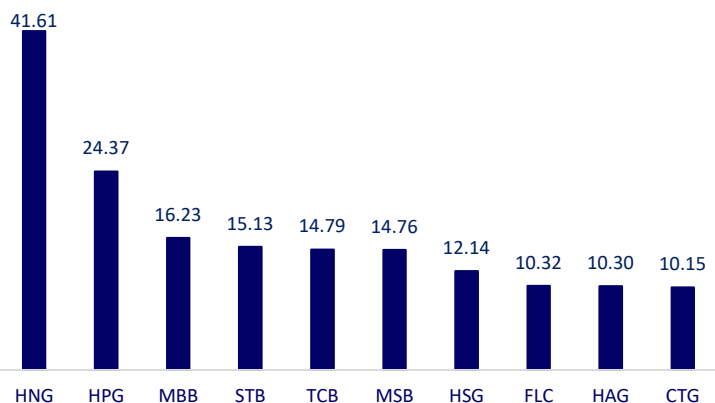
| Mã | Ngày GDKHQ | Ngày ĐKCC | Ngày thực hiện | Loại | Tỉ lệ | Giá trị |
|-----|------------|-----------|----------------|----------|-------|---------|
| TLG | 7/27/2021 | 7/28/2021 | 8/12/2021 | Tiền mặt | | 1,500 |
| CMN | 7/27/2021 | 7/28/2021 | 8/6/2021 | Tiền mặt | | 2,800 |
| NDN | 7/28/2021 | 7/29/2021 | | Cổ phiếu | 15% | |
| NDN | 7/28/2021 | 7/29/2021 | 9/8/2021 | Tiền mặt | | 1,500 |
| ADC | 7/28/2021 | 7/29/2021 | | Cổ phiếu | 30% | |
| VC3 | 7/29/2021 | 7/30/2021 | | Cổ phiếu | 9.5% | |
| DPR | 7/29/2021 | 7/30/2021 | 8/30/2021 | Tiền mặt | | 1,500 |
| VIP | 7/29/2021 | 7/30/2021 | 8/20/2021 | Tiền mặt | | 600 |

TIN TỨC CHỌN LỌC

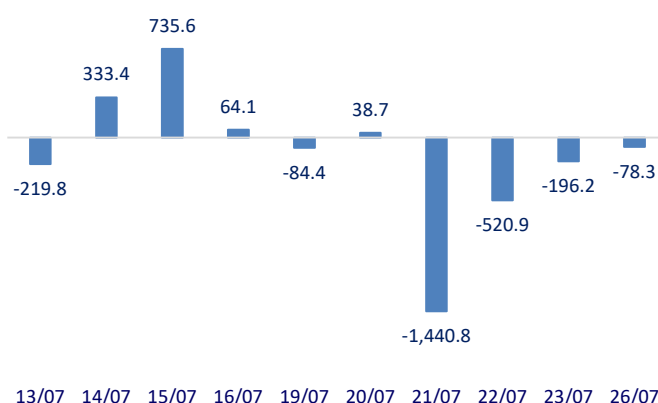
- Mỹ quyết định không có hành động thuế quan với Việt Nam
- Bổ sung hơn 1.500 tỷ đồng phòng chống dịch Covid-19
- Đức cam kết hỗ trợ hơn 113,5 triệu Euro vốn ODA cho Việt Nam
- Biến chủng Delta khiến Fed càng thêm đau đầu
- Lạm phát đe dọa sự phục hồi kinh tế ở Mỹ
- Thị trường tài chính Mỹ hút vốn ngoại nhiều chưa từng thấy

| | Đóng cửa | 1D | 5D | KL mua | KL bán | Nội dung |
|-----|----------|--------|--------|------------|------------|--|
| VCB | 96,000 | -1.03% | -1.03% | 2,700,000 | 1,832,800 | - BID: HĐQT thông qua việc niêm yết các trái phiếu không phải là trái phiếu chuyển đổi, trái phiếu kèm chứng quyền BIDV phát hành ra công chúng năm 2021 - CTG: HĐQT phê duyệt phương án phát hành trái phiếu riêng lẻ lần 6 để tăng vốn cấp 2 với giá trị 100 tỷ đồng. |
| BID | 40,000 | -0.50% | 0.88% | 3,098,800 | 2,555,700 | |
| CTG | 32,150 | -1.08% | -0.31% | 21,882,100 | 18,102,400 | |
| TCB | 49,000 | -1.01% | 2.08% | 30,363,200 | 21,983,100 | |
| VPB | 56,700 | -3.08% | -5.50% | 16,294,700 | 14,300,100 | |
| MBB | 27,200 | -1.98% | 0.18% | 28,650,400 | 25,091,200 | |
| HDB | 32,500 | 0.46% | 1.88% | 3,639,300 | 3,246,300 | - KDH: Grinling International Limited đã bán 2 triệu cp KDH, giảm số lượng sở hữu xuống còn 1.739.441 cp (0.28%). Ngày thay đổi sở hữu: 26/07/2021. - Giá dầu thô ngọt nhẹ WTI của Mỹ tăng 0,43% lên 72,38 USD/thùng vào lúc 7h20 (GMT) ngày 26/7. Giá dầu thô Brent giao tháng 10 cũng tăng 0,16% lên 73,56 USD/thùng. - VIC: Vingroup đàm phán để chuyển giao công nghệ sản xuất vắc xin COVID-19 của Mỹ, công suất dự kiến 100-200 triệu liều/năm - VNM: Nhà đầu tư cá nhân trong nước bán ròng mạnh nhất VNM trong phiên giao dịch tuần qua với giá trị 268 tỷ đồng. - FPT Software cho biết đầu tư vào Intertec International - doanh nghiệp cung cấp dịch vụ CNTT có hơn 20 năm kinh nghiệm ở châu Mỹ-La-tinh. Theo đó, FPT Software có quyền tiếp cận và điều phối nguồn lực tại hai trung tâm dịch vụ của Intertec International ở Costa Rica và Colombia. |
| TPB | 32,900 | -0.30% | 4.28% | 9,265,500 | 9,733,300 | |
| STB | 28,700 | 0.00% | 4.36% | 29,122,400 | 36,190,000 | |
| NVL | 107,500 | 4.37% | 4.37% | 4,931,900 | 9,459,000 | |
| TCH | 18,600 | 0.54% | 3.05% | 5,744,000 | 6,241,200 | |
| KDH | 39,150 | 1.95% | 4.96% | 10,039,100 | 8,928,200 | |
| PDR | 90,500 | 2.14% | 3.08% | 4,120,400 | 3,550,800 | - Giá dầu thô ngọt nhẹ WTI của Mỹ tăng 0,43% lên 72,38 USD/thùng vào lúc 7h20 (GMT) ngày 26/7. Giá dầu thô Brent giao tháng 10 cũng tăng 0,16% lên 73,56 USD/thùng. - VIC: Vingroup đàm phán để chuyển giao công nghệ sản xuất vắc xin COVID-19 của Mỹ, công suất dự kiến 100-200 triệu liều/năm - VNM: Nhà đầu tư cá nhân trong nước bán ròng mạnh nhất VNM trong phiên giao dịch tuần qua với giá trị 268 tỷ đồng. - FPT Software cho biết đầu tư vào Intertec International - doanh nghiệp cung cấp dịch vụ CNTT có hơn 20 năm kinh nghiệm ở châu Mỹ-La-tinh. Theo đó, FPT Software có quyền tiếp cận và điều phối nguồn lực tại hai trung tâm dịch vụ của Intertec International ở Costa Rica và Colombia. |
| GAS | 88,300 | 0.34% | 1.85% | 1,258,100 | 1,118,100 | |
| POW | 10,500 | 0.00% | 3.96% | 12,083,000 | 9,864,200 | |
| PLX | 49,900 | -0.60% | 1.84% | 1,817,800 | 1,765,800 | |
| VIC | 104,200 | 0.19% | 1.26% | 3,722,800 | 3,218,700 | |
| VHM | 109,600 | 1.86% | 5.08% | 5,718,900 | 5,268,700 | |
| VRE | 26,750 | -0.93% | -0.19% | 6,244,900 | 6,225,900 | - VNM: Nhà đầu tư cá nhân trong nước bán ròng mạnh nhất VNM trong phiên giao dịch tuần qua với giá trị 268 tỷ đồng. - FPT Software cho biết đầu tư vào Intertec International - doanh nghiệp cung cấp dịch vụ CNTT có hơn 20 năm kinh nghiệm ở châu Mỹ-La-tinh. Theo đó, FPT Software có quyền tiếp cận và điều phối nguồn lực tại hai trung tâm dịch vụ của Intertec International ở Costa Rica và Colombia. |
| VNM | 88,900 | 1.48% | 4.59% | 6,208,700 | 6,167,200 | |
| MSN | 121,100 | 1.76% | 1.42% | 2,244,700 | 1,942,100 | |
| SBT | 18,500 | 1.93% | 2.78% | 4,565,100 | 3,442,500 | |
| BVH | 114,000 | 0.53% | 0.00% | 845,100 | 776,400 | |
| VJC | 114,000 | 0.53% | 0.00% | 845,100 | 776,400 | |
| FPT | 93,700 | 3.54% | 10.63% | 11,384,200 | 11,038,200 | - FPT Software cho biết đầu tư vào Intertec International - doanh nghiệp cung cấp dịch vụ CNTT có hơn 20 năm kinh nghiệm ở châu Mỹ-La-tinh. Theo đó, FPT Software có quyền tiếp cận và điều phối nguồn lực tại hai trung tâm dịch vụ của Intertec International ở Costa Rica và Colombia. |
| MWG | 160,300 | -0.87% | 2.43% | 2,044,600 | 1,693,900 | |
| PNJ | 90,700 | -0.33% | -0.98% | 999,400 | 955,700 | |
| REE | 52,000 | 0.97% | 2.36% | 894,700 | 753,900 | |
| SSI | 50,800 | 0.40% | 3.04% | 18,255,100 | 16,453,400 | |
| HPG | 45,600 | -0.44% | 2.93% | 51,598,100 | 37,965,700 | |

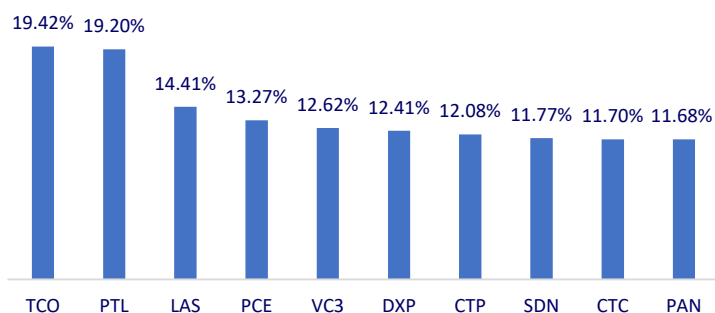
Top CP giao dịch nhiều nhất (khối lượng CP - triệu)



Dòng tiền NĐTNN 10 phiên gần nhất (tỷ đồng)



Top tăng 3 phiên liên tiếp



Top giảm 3 phiên liên tiếp

