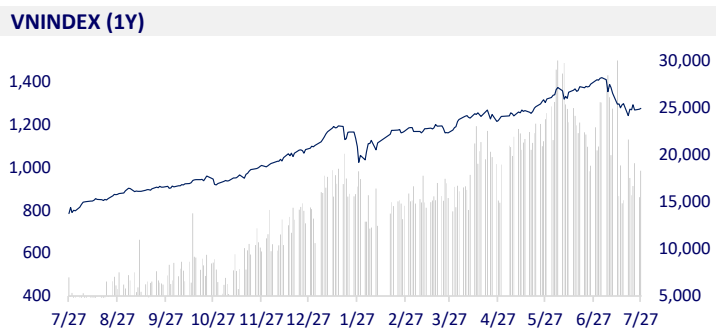
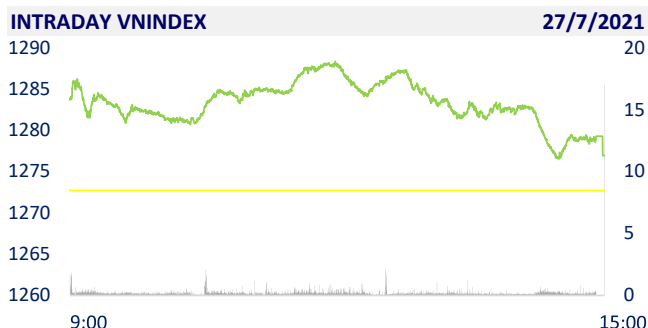
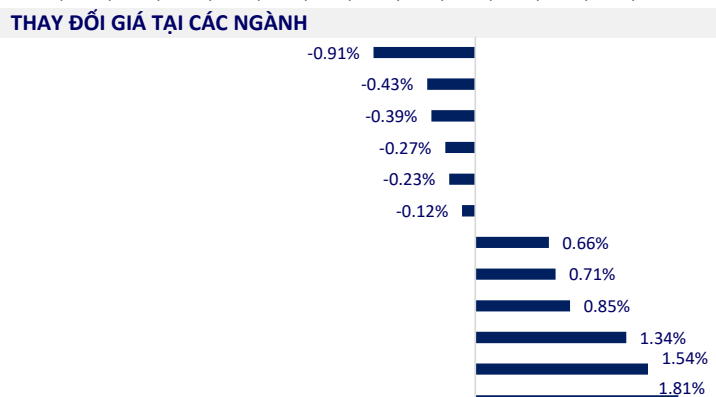


TTCK VIỆT NAM		1D	YTD	
VN-INDEX	1,276.93	0.33%	16.14%	- Khối ngoại mua ròng tổng cộng 274 tỷ đồng trong phiên 27/7. AGG được khối ngoại mua ròng đột biến 372 tỷ đồng và chủ yếu thông qua thỏa thuận. Cụ thể, dòng vốn này mua vào 45 triệu cổ phiếu, trị giá 2.308 tỷ đồng, trong khi bán ra 37,4 triệu cổ phiếu, trị giá 2.058 tỷ đồng. Tổng khối lượng mua ròng ở mức 7,5 triệu cổ phiếu.
VN30	1,409.85	0.42%	33.21%	
HNX	306.00	1.03%	55.25%	
UPCOM	84.77	1.07%	14.82%	
GT mua ròng NĐTNN (tỷ)	274.60			
Tổng GTGD (tỷ)	21,730.64	19.64%	26.69%	



ETF & PHÁI SINH		1D	YTD
E1VFN30	23,880	-0.33%	27.02%
FUEMAV30	16,770	0.42%	33.84%
FUESSV30	17,810	-0.72%	33.91%
FUESSV50	20,450	-0.24%	29.43%
FUESSVFL	20,480	-2.89%	50.04%
FUEVFNVD	24,540	0.57%	42.67%
FUEVN100	17,660	0.63%	26.59%
VN30F2112	0.00	0.00%	
VN30F2109	1,418.80	0.00%	
VN30F2108	1,399.50	0.00%	
VN30F2107	1,405.00	-0.14%	



THỊ TRƯỜNG THẾ GIỚI		1D	YTD
Nikkei	27,970.22	-0.04%	1.92%
Shanghai	3,381.18	-2.49%	-0.97%
Kospi	3,232.53	0.24%	12.50%
Hang Seng	25,060.87	-4.28%	-7.68%
STI (Singapore)	3,138.81	-0.01%	9.40%
SET (Thái Lan)	1,537.63	-0.48%	6.09%
Dầu thô (\$/thùng)	71.95	-0.18%	48.96%
Vàng (\$/ounce)	1,795.70	0.00%	-5.67%

- Các thị trường chứng khoán châu Á – Thái Bình Dương trái chiều trong phiên 27/7. Nhiều cổ phiếu công nghệ lớn của Trung Quốc tại Hong Kong vẫn chịu áp lực bán sau phiên lao dốc đầu tuần. Tại Nhật Bản, Nikkei 225 tăng 0,04%. Thị trường Trung Quốc đại lục bị bán mạnh với Shanghai Composite giảm 2,49%, Shenzhen Component giảm 3,672%. Hang Seng của Hong Kong giảm 4,28%, giảm hơn 8% chỉ trong hai phiên đầu tuần.

KINH TẾ VĨ MÔ		1D (bps)	YTD (bps)
Lãi suất liên NH	0.96%	0	83
Lãi suất tiết kiệm 12T	5.60%	0	-20
TPCP - 5 năm	1.26%	0	4
TPCP - 10 năm	2.03%	-1	0
USD/VND	23,104	-0.03%	-0.32%
EUR/VND	27,733	-0.19%	-4.71%
CNY/VND	3,608	-0.41%	0.98%

- Vốn đầu tư trực tiếp nước ngoài (FDI) giải ngân đạt 10,5 tỷ USD. tăng 3.8%, được coi là "điểm sáng" trong bức tranh FDI 7 tháng qua. Vốn FDI đầu tư vào công nghiệp chế biến, chế tạo là nhiều nhất.

LỊCH SỰ KIỆN

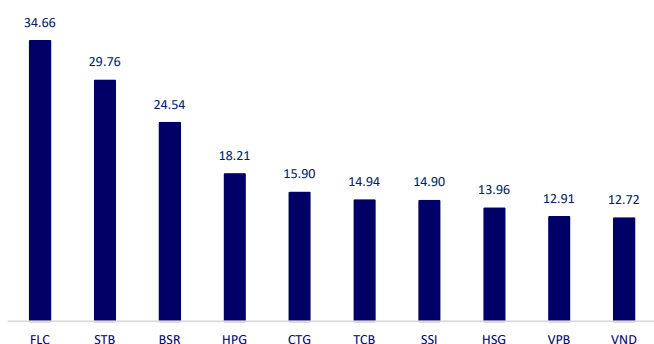
Mã	Ngày GDKHQ	Ngày ĐKCC	Ngày thực hiện	Loại	Tỉ lệ	Giá trị
CMN	7/27/2021	7/28/2021	8/6/2021	Tiền mặt		2,800
TLG	7/27/2021	7/28/2021	8/12/2021	Tiền mặt		1,500
NDN	7/28/2021	7/29/2021	8/9/2021	Tiền mặt		1,500
NDN	7/28/2021	7/29/2021		Cổ phiếu	15%	
ADC	7/28/2021	7/29/2021		Cổ phiếu	30%	
VC3	7/29/2021	7/30/2021		Cổ phiếu	9.5%	
DPR	7/29/2021	7/30/2021	8/30/2021	Tiền mặt		1,500
VIP	7/29/2021	7/30/2021	8/30/2021	Tiền mặt		600

TIN TỨC CHỌN LỌC

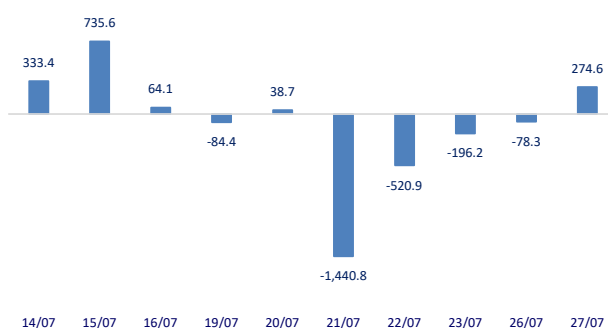
- Vốn thực hiện FDI 7 tháng đầu năm tăng 3.8%
- NHNN chính thức ban hành cơ chế cho vay lãi suất 0% đối với các ngân hàng bị kiểm soát đặc biệt
- Các ngân hàng tăng vay mượn lẫn nhau, lãi suất quanh 1%/năm
- Trung Quốc kiểm soát chặt nợ ngầm của các chính quyền địa phương
- Vận tải biển toàn cầu lại bị gián đoạn, lần này do lũ lụt ở châu Âu và Trung Quốc
- Campuchia phát hiện SARS-CoV-2 trong thịt đông lạnh nhập từ Ấn Độ

	Đóng cửa	1D	5D	KL mua	KL bán	Nội dung
VCB	95,000	-1.04%	-5.19%	3,808,000	4,465,500	- TCB: Con gái chủ tịch HĐQT TCB đã mua thành công gần 22,5 triệu cp TCB (0,64%) qua phương thức giao dịch thỏa thuận. Thời gian thực hiện giao dịch từ ngày 12/07/2021-26/07/2021
BID	40,200	0.50%	-1.95%	2,442,200	2,869,800	- CTG: Đã phát hành thành công hơn 1 triệu cổ phiếu để trả cổ tức, thời gian chuyển giao cổ phiếu trong tháng 8/2021, qua đó giúp nâng tổng số lượng cổ phiếu đang lưu hành lên hơn 4,8 triệu cổ phiếu.
CTG	32,500	1.09%	-2.26%	26,726,400	25,074,600	
TCB	49,750	1.53%	0.51%	20,655,400	22,540,900	
VPB	57,000	0.53%	-5.94%	19,984,600	19,039,000	
MBB	27,400	0.74%	-1.79%	20,727,100	19,037,800	
HDB	32,500	0.00%	-2.69%	7,041,700	6,145,400	
TPB	34,100	3.65%	3.33%	14,297,000	12,692,500	
STB	29,100	1.39%	3.56%	51,963,900	53,371,200	
NVL	106,500	-0.93%	2.90%	5,751,400	7,077,900	- NVL: Niêm yết bổ sung 5.952.034 cổ phiếu, do phát hành cổ phiếu để thực hiện chuyển đổi trái phiếu chuyển đổi quốc tế. Ngày thay đổi niêm yết có hiệu lực: 28/07/2021
TCH	18,800	1.08%	-0.27%	7,800,100	8,038,500	
KDH	39,250	0.26%	6.37%	7,639,200	7,796,400	
PDR	89,800	-0.77%	-0.11%	4,008,800	3,952,000	
GAS	89,000	0.79%	0.00%	1,609,300	1,836,500	- PLX: HĐQT đã phê duyệt phương án bán tiếp 8 triệu cổ phiếu quỹ trong tổng số 25 triệu cổ phiếu quỹ còn lại.
POW	10,800	2.86%	4.85%	32,423,900	23,570,000	
PLX	50,300	0.80%	1.93%	1,524,800	1,879,500	
VIC	104,300	0.10%	1.26%	2,513,600	2,298,100	- VHM: điều chỉnh room khối ngoại từ 49% lên 50%. Thời gian điều chỉnh từ 22/07/2021.
VHM	107,800	-1.64%	1.13%	8,104,200	8,597,200	
VRE	27,650	3.36%	3.56%	9,892,400	10,254,100	
VNM	87,500	-1.57%	1.86%	3,333,100	5,754,400	
MSN	125,500	3.63%	2.03%	3,281,700	2,943,900	
SBT	18,300	-1.08%	-1.08%	2,968,900	3,443,300	
VJC	114,900	0.79%	0.35%	905,400	778,500	- SSI: Doanh thu riêng lẻ quý II của SSI đạt 1.741 tỷ đồng, tăng 26% so với cùng kỳ năm 2020. Trong đó doanh thu từ nghiệp vụ môi giới chứng khoán đạt hơn 623 tỷ đồng, cao gấp 3,2 lần cùng kỳ năm 2020. Lợi nhuận trước thuế riêng lẻ đạt 703,5 tỷ đồng, tăng trưởng ở mức gần 8%. Dư nợ cho vay kỳ quỹ cuối quý II của SSI đạt 15.539 tỷ đồng, tăng trưởng 72% so với đầu năm và cũng là mức kỷ lục đối với hoạt động cho vay kỳ quỹ của công ty này. Doanh thu từ cho vay kỳ quỹ và phải thu đạt 338 tỷ đồng, cao gấp 2,1 lần so với quý II/2020.
BVH	50,500	-0.20%	1.20%	1,106,200	1,314,900	
FPT	93,200	-0.53%	7.37%	7,742,400	9,164,900	
MWG	158,000	-1.43%	-4.01%	2,206,300	2,332,200	
PNJ	90,100	-0.66%	-2.07%	1,407,600	1,510,300	
REE	52,800	1.54%	2.13%	948,800	914,400	
SSI	52,000	2.36%	-1.33%	24,504,900	29,139,300	
HPG	46,200	1.32%	-2.33%	33,484,200	33,449,400	

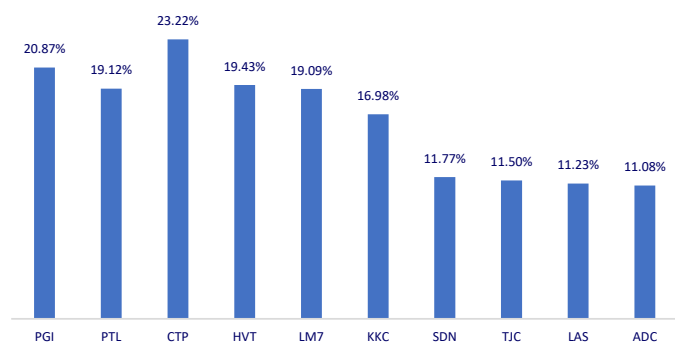
Top CP giao dịch nhiều nhất (khối lượng CP - triệu)



Dòng tiền NĐTNN 10 phiên gần nhất (tỷ đồng)



Top tăng 3 phiên liên tiếp



Top giảm 3 phiên liên tiếp

