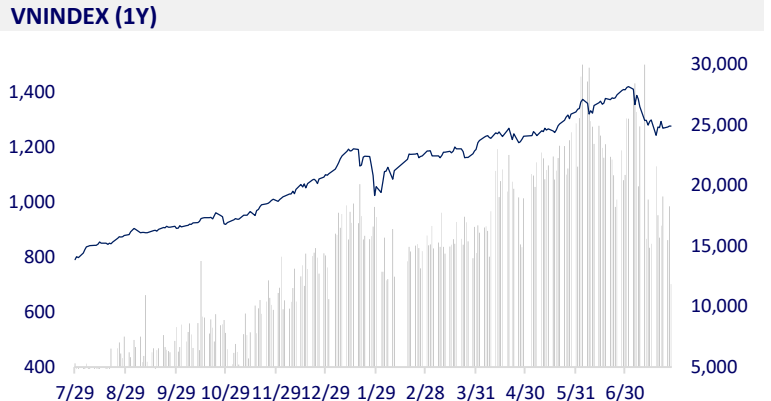
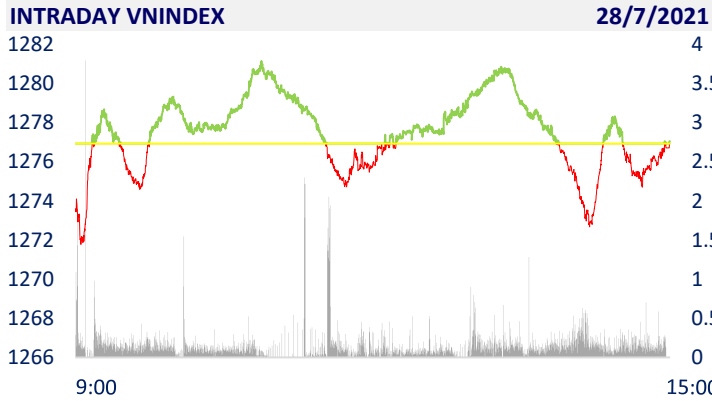
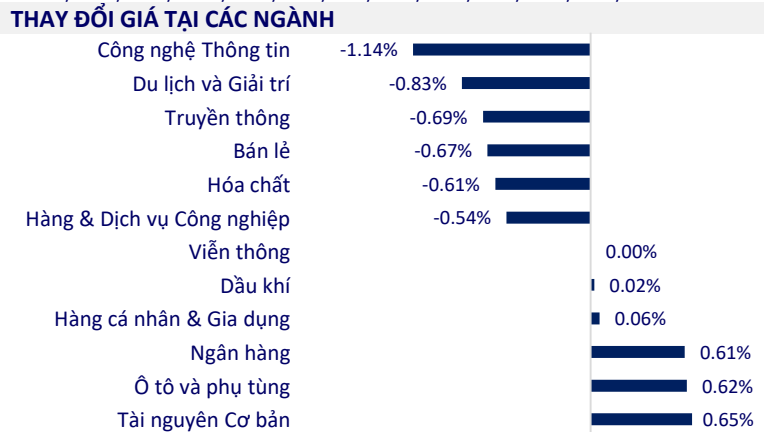


TTCK VIỆT NAM		1D	YTD
VN-INDEX	1,277.07	0.01%	16.15%
VN30	1,407.50	-0.17%	32.99%
HNX	306.25	0.08%	55.38%
UPCOM	84.96	0.22%	15.08%
GT mua ròng NĐTNN (tỷ)	46.13		
Tổng GTGD (tỷ)	15,951.56	-26.59%	-7.01%

- Khối ngoại giao dịch vẫn khá tích cực khi mua vào 19,5 triệu cổ phiếu (giảm 57% so với phiên trước), trị giá 829 tỷ đồng, trong khi bán ra 18 triệu cổ phiếu (giảm 52%), trị giá 778 tỷ đồng. Tổng khối lượng mua ròng đạt 1,5 triệu cổ phiếu, tương ứng giá trị mua ròng là 46 tỷ đồng.



ETF & PHÁI SINH		1D	YTD
E1VFN30	23,800	-0.34%	26.60%
FUEMAV30	16,600	-1.01%	32.48%
FUESSV30	17,700	-0.62%	33.08%
FUESSV50	20,450	0.00%	29.43%
FUESSVFL	20,160	-1.56%	47.69%
FUEVFN30	24,400	-0.57%	41.86%
FUEVN100	17,650	-0.06%	26.52%
VN30F2203	1,406.00	-0.90%	0.00%
VN30F2112	1,408.80	0.66%	0.00%
VN30F2109	1,407.00	0.14%	0.00%
VN30F2108	1,407.80	0.18%	0.00%



THỊ TRƯỜNG THẾ GIỚI		1D	YTD
Nikkei	27,699.50	-0.24%	0.93%
Shanghai	3,361.59	-0.58%	-1.55%
Kospi	3,236.86	0.13%	12.65%
Hang Seng	25,896.00	1.74%	-4.61%
STI (Singapore)	3,141.75	0.09%	9.50%
SET (Thái Lan)	1,537.63	0.00%	6.09%
Dầu thô (\$/thùng)	72.14	0.04%	49.36%
Vàng (\$/ounce)	1,796.45	-0.37%	-5.63%

- Chứng khoán châu Á hầu hết giảm, thị trường Hong Kong phục hồi sau chuỗi giảm sâu. Tại Nhật Bản, Nikkei 225 giảm 0,24%. Thị trường Trung Quốc đi xuống với Shanghai Composite giảm 0,58% còn Shenzhen Component giảm 0,05%. Hang Seng của Hong Kong tăng 1,74% sau khi giảm hơn 8% trong hai phiên đầu tuần do lo ngại Trung Quốc siết quản lý với lĩnh vực công nghệ và giáo dục tư nhân. Chỉ số Kospi của Hàn Quốc tăng 0,13%.

KINH TẾ VĨ MÔ		1D (bps)	YTD (bps)
Lãi suất liên NH	1.00%	4	87
Lãi suất tiết kiệm 12T	5.60%	0	-20
TPCP - 5 năm	1.21%	-5	-1
TPCP - 10 năm	1.92%	-11	-11
USD/VND	23,075	-0.11%	-0.44%
EUR/VND	27,836	0.13%	-4.35%
CNY/VND	3,610	0.22%	1.04%

- Số liệu thống kê sơ bộ mới nhất của Tổng cục Hải quan cho thấy tổng trị giá xuất nhập khẩu hàng hóa của Việt Nam trong nửa đầu tháng 7/2021 (từ ngày 1/7 đến ngày 15/7) đạt 27,4 tỷ USD, giảm 4,8% so với nửa cuối tháng 6/2021. Theo đó, tổng trị giá xuất nhập khẩu của cả nước đến từ đầu năm hết ngày 15/7 đạt 345,5 tỷ USD, tăng 32,3% so với cùng kỳ năm 2020.

**LỊCH SỰ KIỆN**

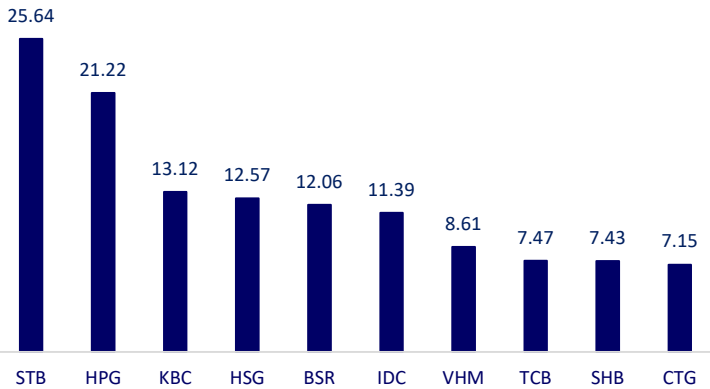
Mã	Ngày GDKHQ	Ngày ĐKCC	Ngày thực hiện	Loại	Tỉ lệ	Giá trị
VC3	7/29/2021	7/30/2021		Cổ phiếu	9.5%	
DPR	7/29/2021	7/30/2021	8/30/2021	Tiền mặt		1,500
VIP	7/29/2021	7/30/2021	8/20/2021	Tiền mặt		600
DNE	7/29/2021	7/30/2021	8/30/2021	Tiền mặt		850
VLP	7/30/2021	8/2/2021	8/31/2021	Tiền mặt		800
OCB	8/2/2021	8/3/2021		Cổ phiếu	25%	
ADP	8/3/2021	8/4/2021	8/20/2021	Tiền mặt		1,000
BIC	8/4/2021	8/5/2021	8/26/2021	Tiền mặt		1,200

## TIN TỨC CHỌN LỌC

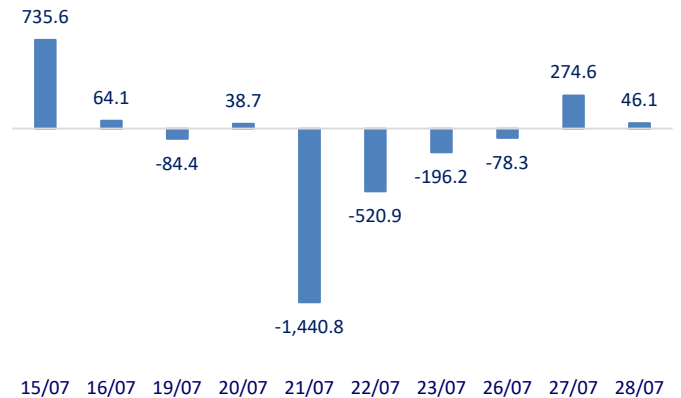
- Trái phiếu Chính phủ hút khách rất mạnh
- Cán cân thương mại hàng hóa thâm hụt 1,83 tỷ USD trong nửa đầu tháng 7
- Bà Rịa-Vũng Tàu cho doanh nghiệp vay vốn lãi suất 0% để phục hồi sản xuất
- Trung Quốc vẫn chưa mua đủ hàng hóa theo thỏa thuận thương mại với Mỹ
- IMF hạ dự báo tăng trưởng kinh tế của Đông Nam Á
- Trung Quốc cân nhắc áp thuế xuất khẩu thép

	Đóng cửa	1D	5D	KL mua	KL bán	Nội dung
VCB	97,000	2.11%	-2.02%	3,164,700	2,086,500	- VPB: Thu nhập lãi thuần trong Quý 2/2021 tăng 1.531.034 triệu đồng, tăng gần 20% chủ yếu do thu nhập lãi cho vay tăng 786.609 triệu đồng, trong khi chi phí lãi giảm 926.718 triệu đồng. Đáng chú ý là khoản Thu nhập thuần từ hoạt động mua bán chứng khoán tăng 1.294.525 triệu đồng, tương đương 1.350,4% so với Quý 2/2020
BID	40,500	0.75%	-0.49%	2,353,300	2,683,800	
CTG	32,900	1.23%	0.15%	19,162,500	17,496,600	
TCB	49,700	-0.10%	-1.19%	15,524,300	17,414,300	
VPB	56,300	-1.23%	-6.63%	8,914,500	8,675,800	
MBB	27,600	0.73%	-1.43%	13,149,700	12,834,400	
HDB	32,900	1.23%	2.17%	5,392,600	6,208,700	
TPB	34,200	0.29%	3.32%	8,326,900	10,257,100	
STB	28,900	-0.69%	3.77%	35,050,700	37,328,600	
NVL	104,100	-2.25%	0.97%	2,551,600	3,566,100	
TCH	19,150	1.86%	1.32%	22,551,600	12,387,300	
KDH	38,750	-1.27%	5.73%	6,798,500	6,316,700	
PDR	90,900	1.22%	2.83%	3,697,900	3,231,700	- Giá gas hôm nay tăng lên mức 4 USD/mmBTU. Nguyên nhân khiến giá khí đốt tăng vọt là do phần lớn nước Mỹ đang phải đối mặt với thời tiết khô nóng khắc nghiệt kéo dài.
GAS	89,100	0.11%	1.95%	636,100	794,500	
POW	10,600	-1.85%	3.41%	13,500,900	14,495,500	
PLX	50,500	0.40%	1.00%	931,500	1,266,200	- VRE và VHM đều nằm trong top khối ngoại bán ròng trong phiên giao dịch ngày hôm nay với giá trị đều trên 13 tỷ đồng.
VIC	105,200	0.86%	1.15%	2,272,100	2,293,200	
VHM	106,500	-1.21%	-1.39%	8,128,800	6,634,600	
VRE	27,200	-1.63%	-0.73%	4,431,300	5,191,600	- MSN và VNM bắt ngờ khi đều được khối ngoại mua ròng với giá trị lần lượt 18 và 8 tỷ đồng.
VNM	86,900	-0.69%	1.88%	2,900,700	3,486,100	
MSN	124,500	-0.80%	2.05%	1,433,800	1,774,400	
SBT	18,250	-0.27%	-0.82%	2,853,800	3,109,300	- FPT: ghi nhận doanh thu thuần 8,642 tỷ đồng và lãi ròng 1,000 tỷ đồng, tăng lần lượt 24% và 14% so cùng kỳ năm trước. Cộng chung với quý 1, FPT ghi nhận doanh thu thuần lũy kế nửa đầu năm trên 16,228 tỷ đồng, tăng 19% so cùng kỳ. Lãi ròng đem về 1,906 tỷ đồng, tăng 17%.
BVH	114,400	-0.44%	0.35%	700,700	705,900	
VJC	114,400	-0.44%	0.35%	700,700	705,900	
FPT	92,000	-1.29%	6.24%	6,415,000	5,901,200	
MWG	157,100	-0.57%	-3.86%	1,144,900	1,143,200	
PNJ	90,100	0.00%	-1.21%	814,900	893,300	
REE	52,400	-0.76%	0.38%	498,100	552,000	
SSI	52,400	0.77%	1.75%	14,152,800	17,329,200	
HPG	46,700	1.08%	-0.11%	37,971,000	45,201,900	

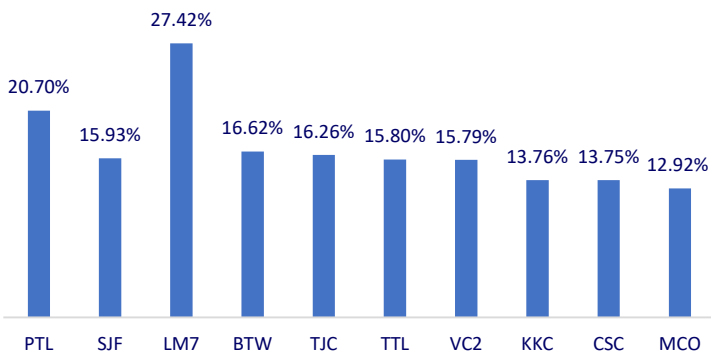
Top CP giao dịch nhiều nhất (khối lượng CP - triệu)



Dòng tiền NĐTNN 10 phiên gần nhất (tỷ đồng)



Top tăng 3 phiên liên tiếp



Top giảm 3 phiên liên tiếp

