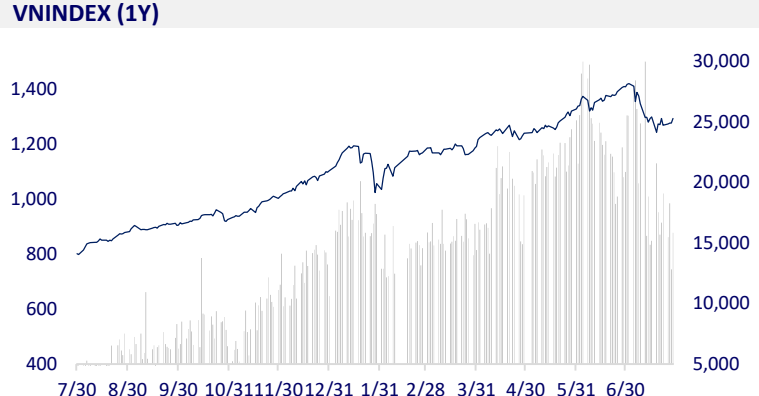
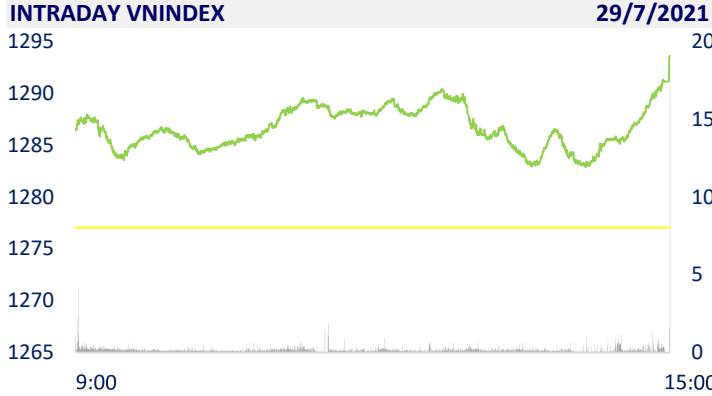
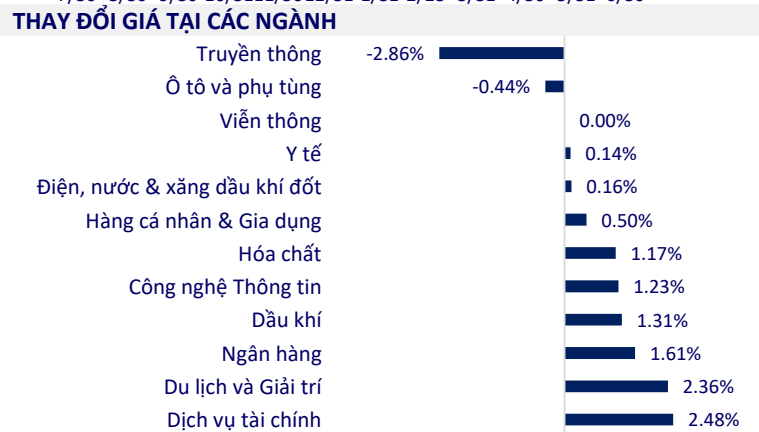


TTCK VIỆT NAM		1D	YTD
VN-INDEX	1,293.60	1.29%	17.65%
VN30	1,427.55	1.42%	34.88%
HNX	310.97	1.54%	57.77%
UPCOM	86.14	1.39%	16.67%
GT mua ròng NĐTNN (tỷ)	-41.28		
Tổng GTGD (tỷ)	18,995.42	20.65%	10.74%

- Phiên 29/7: Khối ngoại trở lại bán ròng trên HoSE. Trong đó HPG và chứng chỉ FUEVFNND bị rút ròng mạnh ngay sau khi vừa được nhà đầu tư ngoại tập trung mua ròng trong phiên ngày hôm qua. Tính chung trên cả 03 san, khối ngoại đã bán ròng 41 tỷ đồng.



ETF & PHÁI SINH		1D	YTD
E1VFN30	24,050	1.05%	27.93%
FUEMAV30	16,800	1.20%	34.08%
FUESSV30	17,740	-0.39%	33.38%
FUESSV50	20,600	0.73%	30.38%
FUESSVFL	20,500	1.69%	50.18%
FUEVFNND	24,800	1.64%	44.19%
FUEVN100	17,750	0.57%	27.24%
VN30F2203	1,429.00	1.64%	0.00%
VN30F2112	1,427.40	1.32%	0.00%
VN30F2109	1,428.00	1.49%	0.00%
VN30F2108	1,431.10	1.66%	0.00%



THỊ TRƯỜNG THẾ GIỚI		1D	YTD
Nikkei	27,782.42	0.30%	1.23%
Shanghai	3,411.72	1.49%	-0.08%
Kospi	3,242.65	0.18%	12.85%
Hang Seng	26,243.62	1.34%	-3.33%
STI (Singapore)	3,180.61	1.24%	10.85%
SET (Thái Lan)	1,537.78	0.01%	6.10%
Dầu thô (\$/thùng)	72.58	0.61%	50.27%
Vàng (\$/ounce)	1,822.20	1.43%	-4.28%

- Fed giữ nguyên lãi suất, chứng khoán châu Á tăng. Tại Nhật Bản, Nikkei 225 tăng 0,3%. Thị trường Trung Quốc đi lên với Shanghai Composite tăng 1,49%, Shenzhen Component tăng 3,045%. Hang Seng của Hong Kong tăng 1,34%, tiếp tục phục hồi sau khi giảm hơn 8% trong hai phiên đầu tuần. Chỉ số Kospi của Hàn Quốc tăng 0,18%.

KINH TẾ VĨ MÔ		1D (bps)	YTD (bps)
Lãi suất liên NH	0.98%	-2	85
Lãi suất tiết kiệm 12T	5.60%	0	-20
TPCP - 5 năm	1.27%	6	5
TPCP - 10 năm	2.07%	15	4
USD/VND	23,055	-0.09%	-0.53%
EUR/VND	27,883	0.17%	-4.19%
CNY/VND	3,624	0.39%	1.43%

- Trong 5 tháng năm 2021, xuất khẩu hàng hóa sang Pháp đạt hơn 2,21 tỷ euro, tăng 14,8% so với cùng kỳ năm 2020 với sự tăng trưởng của các nhóm hàng truyền thống như giày dép, dệt may, đồ gỗ, đồ nội thất, thiết bị dân dụng.

LỊCH SỰ KIỆN

Mã	Ngày GDKHQ	Ngày ĐKCC	Ngày thực hiện	Loại	Tỉ lệ	Giá trị
VC3	7/29/2021	7/30/2021		Cổ phiếu	9.5%	
DPR	7/29/2021	7/30/2021	8/30/2021	Tiền mặt		1,500
VIP	7/29/2021	7/30/2021	8/20/2021	Tiền mặt		600
DNE	7/29/2021	7/30/2021	8/30/2021	Tiền mặt		850
VLP	7/30/2021	8/2/2021	8/31/2021	Tiền mặt		800
OCB	8/2/2021	8/3/2021		Cổ phiếu	25%	
ADP	8/3/2021	8/4/2021	8/20/2021	Tiền mặt		1,000
BIC	8/4/2021	8/5/2021	8/26/2021	Tiền mặt		1,200

TIN TỨC CHỌN LỌC

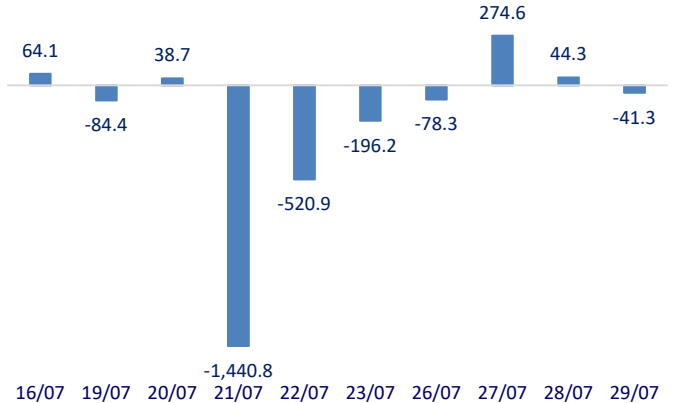
- Xuất khẩu sang Pháp lấy lại đà tăng trưởng nhờ các nhóm hàng truyền thống
- Bảy tháng đầu năm, Hà Nội giải ngân gần 24 nghìn tỷ
- Ngân hàng vẫn mắc kẹt với một kênh dữ liệu
- Lo sợ thị trường biến động mạnh, NHTW Trung Quốc gấp rút bơm 30 tỷ CNY vào hệ thống tài chính
- Bức tranh thu nhập bình quân theo đầu người thế giới năm 2021
- Kinh tế Thái Lan đối mặt cuộc suy thoái kép đầu tiên kể từ khủng hoảng tài chính châu Á

	Đóng cửa	1D	5D	KL mua	KL bán	Nội dung
VCB	97,900	0.93%	-2.39%	2,003,200	1,720,700	- VPB: Cổ đông VPBank thông qua phương án chia cổ tức và thưởng cổ phiếu. VPBank sẽ phát hành tối đa gần 1.98 tỷ cp cho cổ đông, tỷ lệ phát hành chiếm 80% tổng số lượng cổ phiếu đang lưu hành tại thời điểm chốt quyền. Tổng giá trị phát hành theo mệnh giá tối đa gần 19,758 tỷ đồng.
BID	41,000	1.23%	0.00%	1,876,400	2,500,900	
CTG	33,900	3.04%	1.19%	35,057,100	30,659,100	
TCB	50,600	1.81%	-0.98%	20,435,600	23,673,600	
VPB	57,700	2.49%	-5.10%	15,426,800	13,634,100	
MBB	28,400	2.90%	0.18%	28,364,800	25,396,300	
HDB	33,400	1.52%	3.09%	3,892,600	5,033,800	- NVL: ĐHCĐ thông qua phương án phát hành cổ phiếu để tăng vốn cổ phần từ nguồn vốn chủ sở hữu đợt 2 năm 2021, (tỷ lệ dự kiến 1:0,29) và phương án phát hành cổ phiếu để trả cổ tức (tỷ lệ dự kiến 1:0,31)
TPB	34,700	1.46%	2.51%	9,491,400	10,959,400	
STB	29,300	1.38%	4.64%	30,082,200	34,164,400	
NVL	104,000	-0.10%	-0.86%	1,990,000	2,462,200	
TCH	18,900	-1.31%	-1.31%	5,182,400	8,292,800	
KDH	39,800	2.71%	1.53%	9,035,700	7,524,400	
PDR	90,900	0.00%	0.89%	3,129,500	3,421,100	- PLX: thông báo sẽ bán 8 triệu cổ phiếu quỹ trong thời gian từ 6/8 đến 3/9/2021. Giao dịch sẽ được thực hiện hoàn toàn theo hình thức khớp lệnh qua sàn.
GAS	89,500	0.45%	0.11%	754,100	907,100	
POW	10,650	0.47%	2.90%	13,201,400	13,719,200	
PLX	51,000	0.99%	0.20%	2,720,300	2,570,500	
VIC	105,100	-0.10%	-1.04%	2,017,800	2,087,800	
VHM	107,900	1.31%	-2.79%	7,089,600	6,493,000	
VRE	27,350	0.55%	-3.01%	7,424,900	7,866,500	- VHM: Quý 2/2021, VHM đạt doanh thu 28,725 tỷ đồng, tăng 75% so cùng kỳ. Trong đó, doanh thu từ chuyển nhượng bất động sản chiếm 26,018 tỷ đồng.
VNM	86,800	-0.12%	0.00%	4,335,700	4,400,700	- MSN: Đã thanh toán hơn 68 tỷ đồng lãi trái phiếu với với tổng mệnh giá phát hành 1.500 tỷ đồng cho kỳ 6 tháng đầu năm 2021
MSN	127,700	2.57%	3.91%	2,042,800	2,229,400	
SBT	18,350	0.55%	-0.54%	3,075,000	2,880,800	
BVH	114,400	0.00%	0.35%	709,500	675,300	
VJC	114,400	0.00%	0.35%	709,500	675,300	
FPT	93,400	1.52%	4.47%	6,957,300	6,655,800	
MWG	162,800	3.63%	-1.45%	2,669,000	1,732,200	- HPG: thông báo doanh thu quý II đạt 35.400 tỷ đồng, tăng 71%; lợi nhuận sau thuế 9.745 tỷ đồng, gấp 3,6 lần cùng kỳ năm trước và lập kỷ lục lợi nhuận mới. Lũy kế 6 tháng đầu năm, doanh thu đạt gần 66.900 tỷ đồng, tăng 67%; lãi sau thuế 16.751 tỷ đồng, gấp 3,3 lần cùng kỳ năm trước. Tập đoàn thực hiện 56% kế hoạch doanh thu và 93% kế hoạch lợi nhuận năm.
PNJ	93,000	3.22%	-0.11%	1,436,000	1,783,700	
REE	52,400	0.00%	-0.76%	786,100	663,900	
SSI	54,000	3.05%	3.45%	21,490,600	24,323,700	
SSI	54,000	3.05%	3.45%	21,490,600	24,323,700	
HPG	47,100	0.86%	-0.21%	54,862,400	57,470,800	

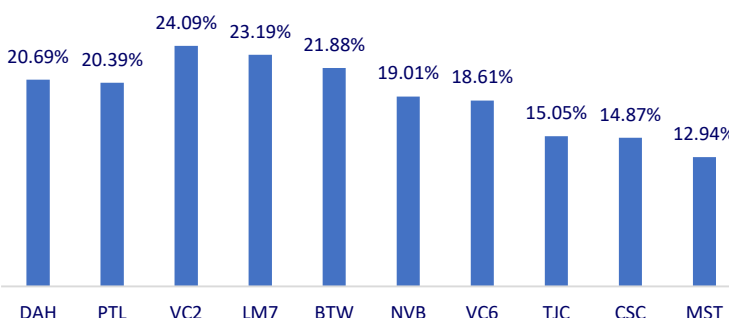
Top CP giao dịch nhiều nhất (khối lượng CP - triệu)



Dòng tiền NĐTNN 10 phiên gần nhất (tỷ đồng)



Top tăng 3 phiên liên tiếp



Top giảm 3 phiên liên tiếp

