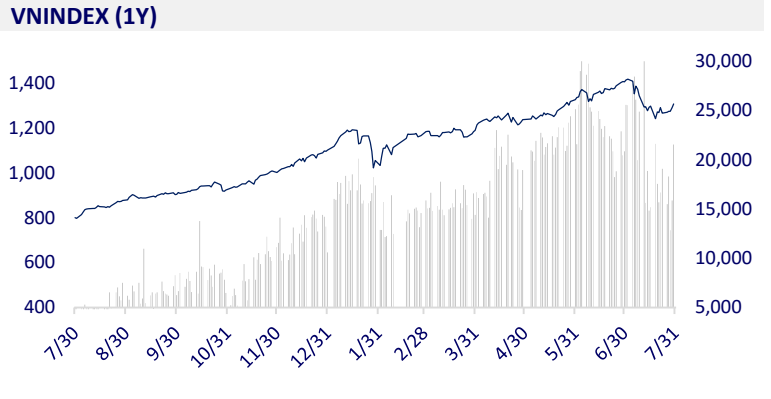
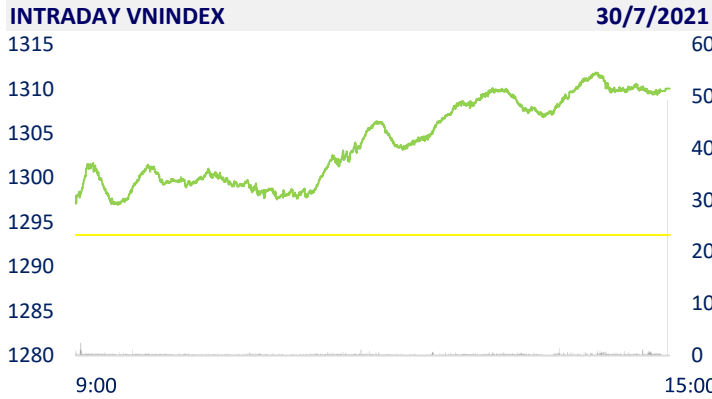
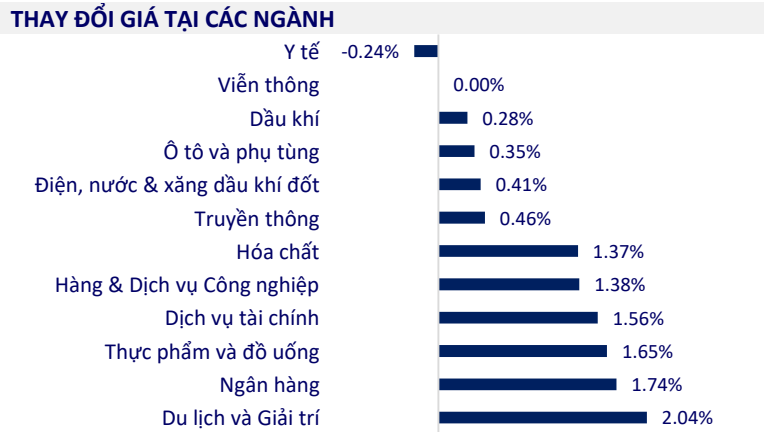


TTCK VIỆT NAM		1D	YTD
VN-INDEX	1,310.05	1.27%	19.15%
VN30	1,447.23	1.38%	36.74%
HNX	314.85	1.25%	59.74%
UPCOM	86.93	0.92%	17.74%
GT mua ròng NĐTNN (tỷ)	478.89		
Tổng GTGD (tỷ)	25,811.63	35.88%	50.48%

- Phiên 30/7: Khối ngoại trở lại mua ròng gần 480 tỷ đồng trong ngày VN-Index vượt mốc 1.300 điểm. SSI, STB và MSN là ba cổ phiếu được khối ngoại mua ròng trên 100 tỷ đồng.



ETF & PHÁI SINH		1D	YTD
E1VFN30	24,600	2.29%	30.85%
FUEMAV30	17,000	1.19%	35.67%
FUESSV30	18,200	2.19%	36.84%
FUESSV50	21,000	1.94%	32.91%
FUESSVFL	21,100	2.93%	54.58%
FUEVFNVD	25,500	2.82%	48.26%
FUEVN100	18,110	2.03%	29.82%
VN30F2203	1,440.30	0.79%	0.00%
VN30F2112	1,428.10	0.05%	0.00%
VN30F2109	1,443.60	1.09%	0.00%
VN30F2108	1,445.00	0.97%	0.00%



THỊ TRƯỜNG THẾ GIỚI		1D	YTD
Nikkei	27,283.59	-0.26%	-0.59%
Shanghai	3,397.36	-0.42%	-0.50%
Kospi	3,202.32	-1.24%	11.44%
Hang Seng	25,908.00	-0.58%	-4.56%
STI (Singapore)	3,166.94	-0.43%	10.38%
SET (Thái Lan)	1,521.92	-1.03%	5.01%
Dầu thô (\$/thùng)	73.33	0.11%	51.82%
Vàng (\$/ounce)	1,827.55	-0.12%	-4.00%

- Chứng khoán châu Á giảm, thị trường Trung Quốc lại bị bán mạnh. Tại Nhật Bản, Nikkei giảm 0,26%. Thị trường Trung Quốc đi xuống với Shanghai Composite giảm 0,42%, Shenzhen Component giảm 0,29%. Hang Seng của Hong Kong giảm 0,58%. Chỉ số Kospi của Hàn Quốc giảm 1,24%.

KINH TẾ VĨ MÔ		1D (bps)	YTD (bps)
Lãi suất liên NH	0.94%	-4	81
Lãi suất tiết kiệm 12T	5.60%	0	-20
TPCP - 5 năm	1.28%	1	6
TPCP - 10 năm	2.08%	1	5
USD/VND	23,055	0.00%	-0.53%
EUR/VND	27,913	0.05%	-4.09%
CNY/VND	3,620	-0.14%	1.32%

- Giá lương thực, thực phẩm tăng tại một số địa phương thực hiện giãn cách xã hội phòng chống dịch Covid-19 do người dân có tâm lý lo ngại thiếu hàng hóa đã tăng cường tích trữ; giá xăng dầu, giá gas tăng theo giá nhiên liệu thế giới và giá điện sinh hoạt tăng theo nhu cầu sử dụng trong mùa nắng nóng là những nguyên nhân chính làm chỉ số giá tiêu dùng (CPI) tháng 7/2021 tăng 0.62% so với tháng trước và tăng 2.64% so với tháng 7/2020.

**LỊCH SỰ KIỆN**

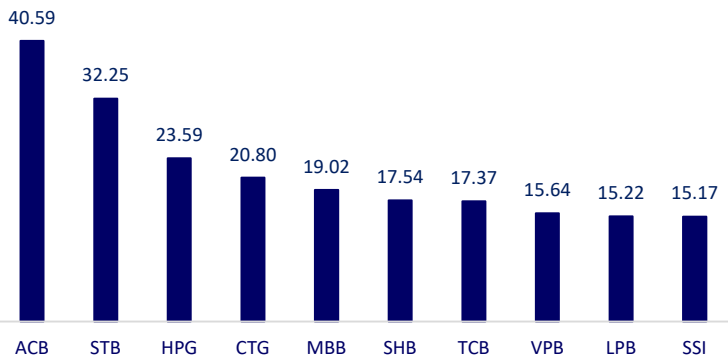
Mã	Ngày GDKHQ	Ngày ĐKCC	Ngày thực hiện	Loại	Tỉ lệ	Giá trị
VLP	7/30/2021	8/2/2021	8/31/2021	Tiền mặt		800
OCB	8/2/2021	8/3/2021		Cổ phiếu	25%	
ADP	8/3/2021	8/4/2021	8/20/2021	Tiền mặt		1,000
BIC	8/4/2021	8/5/2021	8/26/2021	Tiền mặt		1,200
BMD	8/4/2021	8/5/2021	8/25/2021	Tiền mặt		1,020
TTA	8/5/2021	8/6/2021		Cổ phiếu	8%	
MDG	8/5/2021	8/6/2021	8/25/2021	Tiền mặt		300
SEB	8/5/2021	8/6/2021	8/19/2021	Tiền mặt		1,000

## TIN TỨC CHỌN LỌC

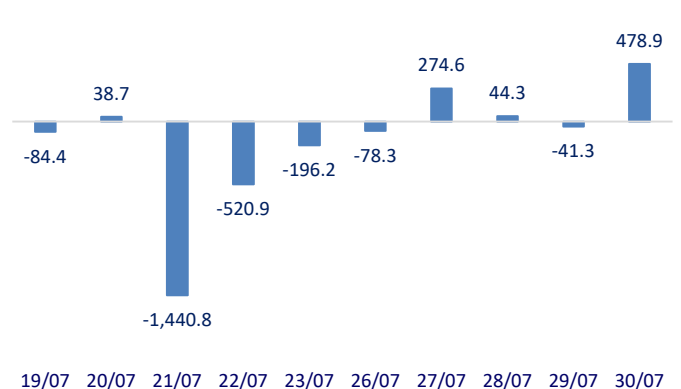
- 7 tháng, Bộ Giao thông vận tải giải ngân trên 19.000 tỷ đồng, đạt 45% kế hoạch
- CPI tháng 7/2021 tăng mạnh do giá thực phẩm và xăng dầu đều tăng
- Doanh nghiệp rời khỏi thị trường tăng hơn 30% trong 7 tháng
- Sản lượng thép Trung Quốc nửa cuối năm xu hướng giảm, giá quặng sắt đi xuống
- WTO cảnh báo bất bình đẳng trong tiếp cận vaccine có thể cản trở phục hồi kinh tế
- Hàn Quốc, Trung Quốc ghi nhận thêm nhiều ca mắc mới Covid-19

	Đóng cửa	1D	5D	KL mua	KL bán	Nội dung
VCB	98,000	0.10%	1.03%	2,694,900	2,375,600	- VCB: BCTC hợp nhất quý II, VCB ghi nhận thu nhập lãi thuần 10.937 tỷ đồng, tăng 37% so với cùng kỳ 2020. Lãi thuần từ hoạt động dịch vụ giảm 73% xuống gần 300 tỷ đồng. Lãi thuần từ hoạt động ngoại hối tăng 20% lên 985 tỷ đồng, trong khi lãi thuần từ hoạt động khác cũng tăng 26% lên 357 tỷ đồng.
BID	41,100	0.24%	2.24%	3,453,700	3,846,700	- SBT: Sacombank dự kiến thoái toàn bộ vốn tại SBS. Kể từ năm 2011, Sacombank đã không còn là công ty mẹ của SBS.
CTG	34,400	1.47%	5.85%	37,030,000	36,424,200	- KDH: ghi nhận lãi ròng 6 tháng đầu năm đạt 470 tỷ đồng, tăng 15% so cùng kỳ. Tuy nhiên, dòng tiền thuần từ hoạt động kinh doanh của Công ty âm hơn 841 tỷ đồng.
TCB	51,100	0.99%	3.23%	28,059,800	33,457,800	- Trong phiên giao dịch sáng nay, giá dầu thô Brent giao tháng 10 giảm 0,36% xuống 74,61 USD/thùng. Giá dầu thô WTI của Mỹ tăng 1,7% lên 73,62 USD/thùng.
VPB	61,000	5.72%	4.27%	28,289,700	23,207,100	- VIC: Vingroup báo lãi hơn 3.600 tỷ đồng, doanh thu thuần gần 38.500 tỷ đồng. Hầu hết các lĩnh vực kinh doanh đều tăng trưởng doanh thu.
MBB	28,900	1.76%	4.14%	33,937,600	31,726,700	- MSN: ghi nhận doanh thu tăng 19% lên 21.219 tỷ đồng; lãi sau thuế cổ đông công ty mẹ đạt 791 tỷ đồng, gấp hơn 4 lần cùng kỳ năm trước
HDB	33,700	0.90%	4.17%	5,860,300	7,514,600	- REE: Tính riêng quý 2/2021, doanh thu thuần của REE đạt hơn 1,636 tỷ đồng, tăng 27% so với cùng kỳ năm trước. Trong khi doanh thu từ cơ điện lạnh sụt giảm đáng kể thì doanh thu từ hạ tầng điện, nước là điểm sáng trong quý 2 khi gấp 3 lần cùng kỳ. Lãi gộp gần 664 tỷ đồng, tăng 69%.
TPB	35,000	0.86%	6.06%	7,614,500	8,750,900	
STB	29,900	2.05%	4.18%	55,315,200	68,471,400	
NVL	104,000	0.00%	0.97%	3,148,400	2,735,900	
TCH	19,150	1.32%	3.51%	36,742,300	23,270,600	
KDH	40,700	2.26%	5.99%	11,739,200	12,556,300	
PDR	92,500	1.76%	4.40%	5,045,900	4,595,400	
GAS	89,600	0.11%	1.82%	905,800	1,042,600	
POW	10,700	0.47%	1.90%	22,091,600	17,695,800	
PLX	51,300	0.59%	2.19%	2,118,900	2,306,100	
VIC	107,200	2.00%	3.08%	3,368,100	4,945,000	
VHM	108,300	0.37%	0.65%	7,601,500	7,278,500	
VRE	27,650	1.10%	2.41%	7,632,300	8,282,800	
VNM	86,100	-0.81%	-1.71%	8,801,400	6,518,600	
MSN	134,000	4.93%	12.61%	4,245,000	4,494,600	
SBT	18,550	1.09%	2.20%	6,962,300	5,694,300	
BVH	113,000	-1.22%	-0.35%	792,700	708,900	
VJC	113,000	-1.22%	-0.35%	792,700	708,900	
FPT	94,000	0.64%	3.87%	9,106,800	8,251,400	
MWG	164,100	0.80%	1.48%	3,765,300	2,916,800	
PNJ	95,800	3.01%	5.27%	1,462,400	1,929,100	
REE	55,000	4.96%	6.80%	5,652,000	2,403,500	
SSI	54,600	1.11%	7.91%	25,591,800	29,762,600	
HPG	47,300	0.42%	3.28%	37,873,800	45,208,900	

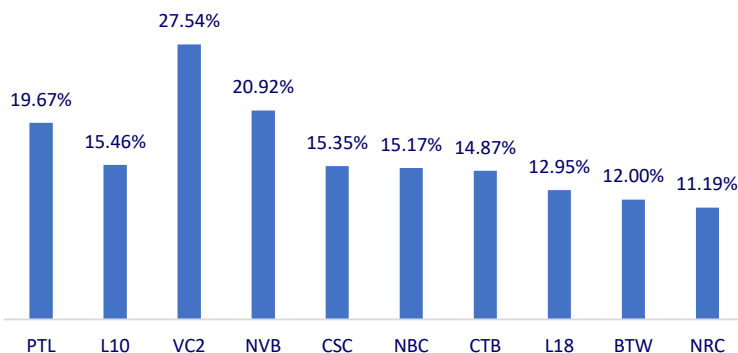
Top CP giao dịch nhiều nhất (khối lượng CP - triệu)



Dòng tiền NĐTNN 10 phiên gần nhất (tỷ đồng)



Top tăng 3 phiên liên tiếp



Top giảm 3 phiên liên tiếp

