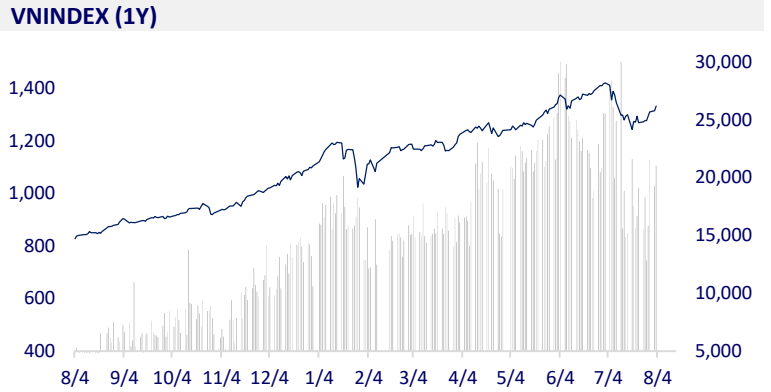
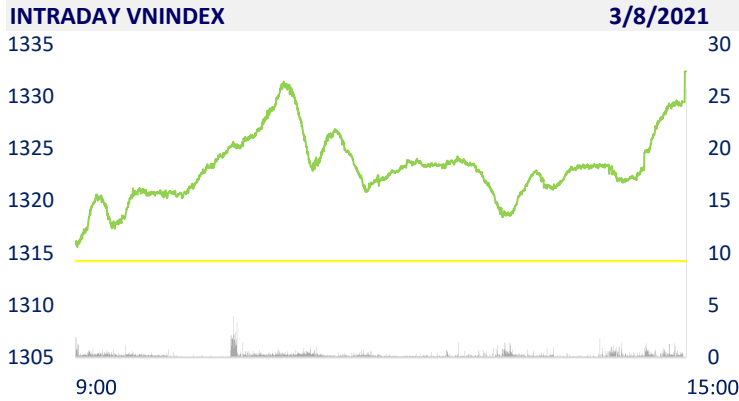
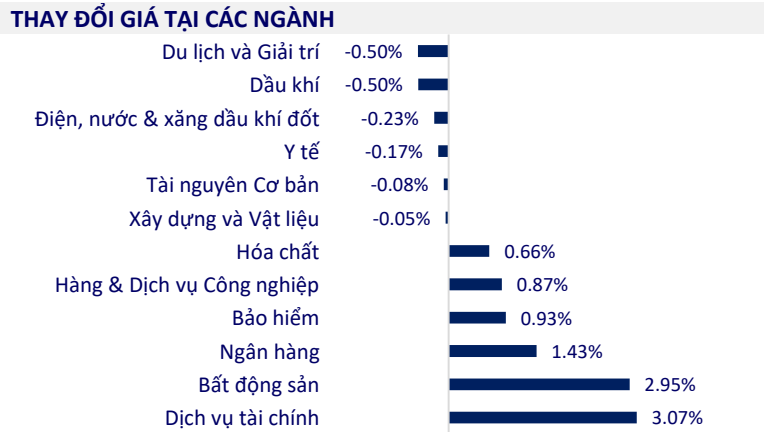


TTCK VIỆT NAM		1D	YTD
VN-INDEX	1,332.44	1.39%	21.19%
VN30	1,469.87	1.50%	38.88%
HNX	319.13	1.33%	61.91%
UPCOM	87.59	0.27%	18.64%
GT mua ròng NĐTNN (tỷ)	166.79		
Tổng GTGD (tỷ)	25,439.47	9.99%	48.31%

- Khối ngoại vẫn tiếp tục mua ròng trên cả 3 sàn với tổng giá trị gần 167 tỷ đồng. SSI là cổ phiếu được rút ròng nhiều nhất với giá trị 122 tỷ đồng, trong khi ở chiều ngược lại, khối ngoại mạnh tay xả VIC với giá trị hơn 214 tỷ đồng.



ETF & PHÁI SINH		1D	YTD
E1VFN30	24,700	0.00%	31.38%
FUEMAV30	17,400	1.81%	38.87%
FUESSV30	18,800	5.56%	41.35%
FUESSV50	21,200	0.47%	34.18%
FUESSVFL	21,480	1.85%	57.36%
FUEVFN30	26,000	1.17%	51.16%
FUEVN100	18,580	1.42%	33.19%
VN30F2203	1,466.50	1.28%	0.00%
VN30F2112	1,466.00	1.59%	0.00%
VN30F2109	1,469.00	1.42%	0.00%
VN30F2108	1,475.00	1.87%	0.00%



THỊ TRƯỜNG THẾ GIỚI		1D	YTD
Nikkei	27,641.83	0.29%	0.72%
Shanghai	3,447.99	-0.47%	0.98%
Kospi	3,237.14	0.44%	12.66%
Hang Seng	26,194.82	0.71%	-3.51%
STI (Singapore)	3,149.25	-0.38%	9.76%
SET (Thái Lan)	1,540.51	1.01%	6.29%
Dầu thô (\$/thùng)	71.52	-0.01%	48.07%
Vàng (\$/ounce)	1,812.95	-0.02%	-4.76%

- Australia ra quyết sách lãi suất, chứng khoán châu Á trái chiều. Thị trường Trung Quốc đi xuống với Shanghai Composite giảm 0,47%, Shenzhen Component giảm 0,414%. Hang Seng của Hong Kong giảm 0,16%. Chỉ số Kospi của Hàn Quốc tăng 0,44%.

KINH TẾ VĨ MÔ		1D (bps)	YTD (bps)
Lãi suất liên NH	0.96%	-1	83
Lãi suất tiết kiệm 12T	5.60%	0	-20
TPCP - 5 năm	1.21%	-5	-1
TPCP - 10 năm	1.96%	-9	-7
USD/VND	23,040	-0.04%	-0.60%
EUR/VND	27,893	0.11%	-4.16%
CNY/VND	3,619	-0.06%	1.29%

- Nhiều ngân hàng siết chặt điều kiện cho vay bất động sản do rủi ro từ lĩnh vực này được dự báo tiếp tục gia tăng trong những tháng cuối năm 2021. Trước đó, NHNN cũng nhiều lần yêu cầu các tổ chức tín dụng kiểm soát chặt chẽ tín dụng vào lĩnh vực tiềm ẩn rủi ro như BĐS, chứng khoán, các dự án BOT, BT giao thông...

LỊCH SỰ KIỆN

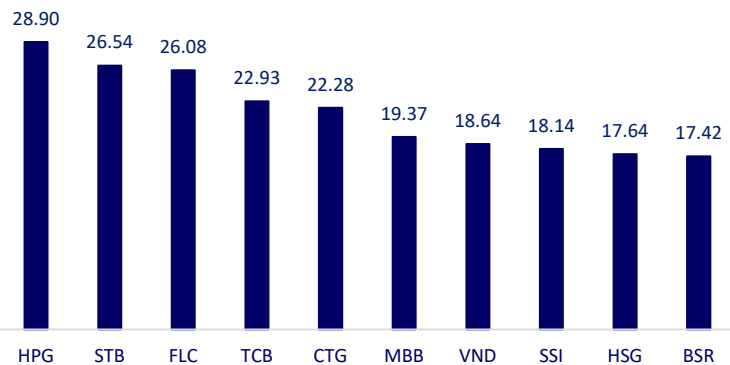
Mã	Ngày GDKHQ	Ngày ĐKCC	Ngày thực hiện	Loại	Tỉ lệ	Giá trị
ADP	8/3/2021	8/4/2021	8/20/2021	Tiền mặt		1,000
BIC	8/4/2021	8/5/2021	8/26/2021	Tiền mặt		1,200
BMD	8/4/2021	8/5/2021	8/25/2021	Tiền mặt		1,020
TTA	8/5/2021	8/6/2021		Cổ phiếu	0.08	
MDG	8/5/2021	8/6/2021	8/25/2021	Tiền mặt		300
SEB	8/5/2021	8/6/2021	8/19/2021	Tiền mặt		1,000
HVX	8/5/2021	8/6/2021	9/8/2021	Tiền mặt		200
ADG	8/6/2021	8/7/2021		Cổ phiếu	10%	

TIN TỨC CHỌN LỌC

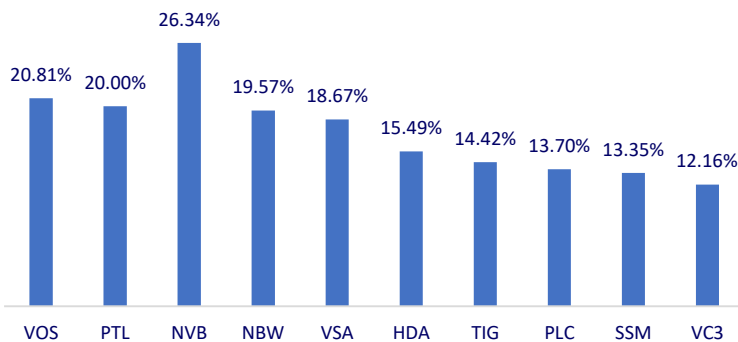
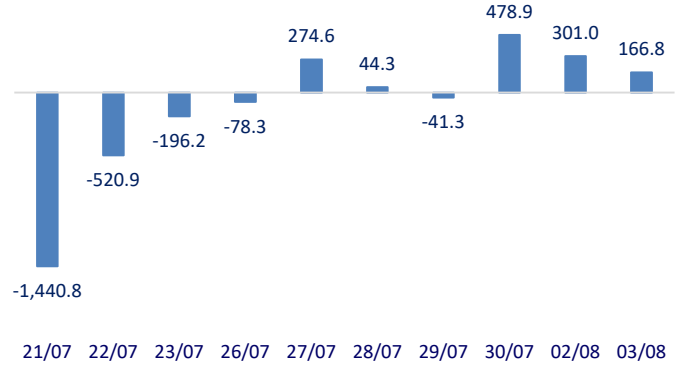
- Tiếp tục siết cho vay bất động sản
- Vượt Bangladesh, Việt Nam trở thành nhà xuất khẩu hàng may mặc lớn thứ 2 toàn cầu
- Nhiều ngành sản xuất quan trọng lao dốc vì COVID-19
- Quỹ Tiền tệ Quốc tế thông qua gói hỗ trợ lớn nhất lịch sử để giúp các nước đương đầu với COVID-19
- Fed có thể tuyên bố siết chương trình mua tài sản từ tháng 9/2021
- NHTW Hàn Quốc phát tín hiệu nâng lãi suất trong năm 2021

	Đóng cửa	1D	5D	KL mua	KL bán	Nội dung
VCB	98,800	1.86%	4.00%	2,497,200	2,338,700	- SBT: Đã bán thành công 81.562.287 cp quỹ, bổ sung vào số lượng cổ phiếu lưu hàng lên 1.885.215.716 cổ phiếu. - TCB: Phó Tổng giám đốc Phan Thanh Sơn đã bán 150.000 cp, giảm số lượng sở hữu xuống còn 2.081.873 cp.
BID	43,350	1.88%	7.84%	5,090,900	4,565,400	
CTG	34,100	1.04%	4.92%	40,963,700	35,550,600	
TCB	51,800	1.97%	4.12%	37,762,900	40,722,800	
VPB	60,800	0.66%	6.67%	14,370,500	14,256,500	
MBB	29,300	1.74%	6.93%	30,607,700	34,199,800	
HDB	34,900	2.05%	7.38%	5,995,200	6,878,000	
TPB	34,550	0.29%	1.32%	6,637,500	7,130,000	
STB	29,800	1.71%	2.41%	50,841,500	48,769,000	
NVL	105,500	0.86%	-0.94%	3,376,000	3,651,600	
TCH	19,200	2.13%	2.13%	13,369,400	16,014,900	
KDH	40,950	1.61%	4.33%	8,330,400	9,683,500	- POW: công bố doanh thu thuần hợp nhất quý II tăng 3% lên 7.956 tỷ đồng. Tuy nhiên lợi nhuận gộp vẫn giảm 14% xuống 1.144 tỷ đồng do giá vốn tăng nhiều hơn
PDR	93,900	0.32%	4.57%	3,750,900	3,638,400	
GAS	93,000	-0.53%	4.49%	1,654,100	1,574,800	
POW	10,800	0.47%	0.00%	12,500,100	13,545,600	- VIC: Vingroup nhận chuyển giao độc quyền công nghệ sản xuất vắc xin mRNA phòng Covid-19 tại Việt Nam.
PLX	51,200	-0.58%	1.79%	2,771,900	2,332,100	
VIC	114,500	6.51%	9.78%	11,520,300	10,009,100	- MSN: Masan MeatLife doanh thu tăng trưởng nhờ mảng thịt tích hợp tăng 36%, doanh thu thức ăn chăn nuôi tăng 33% và đóng góp 630 tỷ đồng từ Công ty 3F Việt (thịt gà).
VHM	110,900	2.59%	2.88%	17,611,100	15,828,200	
VRE	28,300	2.91%	2.35%	14,198,000	13,956,700	- VIC: Trong giai đoạn khai thác hành khách thấp, Vietjet tập trung hoàn thiện các quy trình khai thác và tăng cường hoạt động khai thác hàng hóa; tương ứng kết quả trong kỳ đã thực hiện vận chuyển hơn 37 nghìn tấn hàng hóa, tăng hơn 40% - 45% so với cùng kỳ.
VNM	87,100	0.69%	-0.46%	4,241,800	5,538,300	
MSN	137,800	1.17%	9.80%	2,413,400	2,102,300	
SBT	19,000	0.53%	3.83%	3,260,300	4,231,500	
BVH	116,000	0.43%	0.96%	671,500	730,200	
VJC	116,000	0.43%	0.96%	671,500	730,200	
FPT	95,800	0.21%	2.79%	6,046,700	6,078,800	
MWG	169,900	0.00%	7.53%	1,426,400	1,779,800	
PNJ	96,500	0.94%	7.10%	867,700	1,107,300	
REE	54,300	0.56%	2.84%	828,100	966,600	
SSI	56,500	2.73%	8.65%	31,337,400	30,971,200	
HPG	47,250	0.00%	2.27%	44,651,800	49,496,300	

Top CP giao dịch nhiều nhất (khối lượng CP - triệu)



Dòng tiền NĐTNN 10 phiên gần nhất (tỷ đồng)



Top giảm 3 phiên liên tiếp

