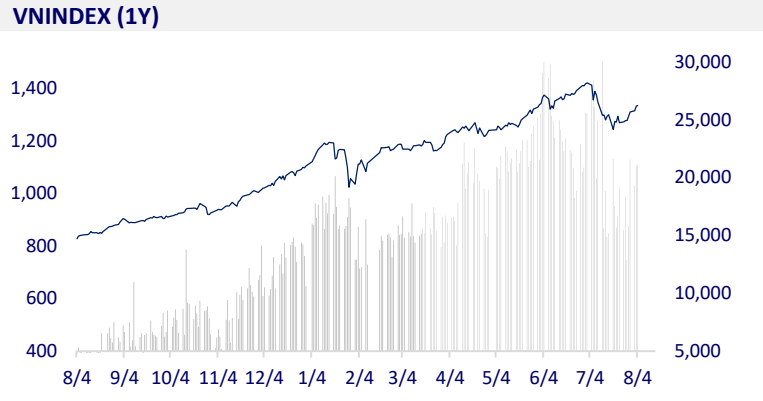
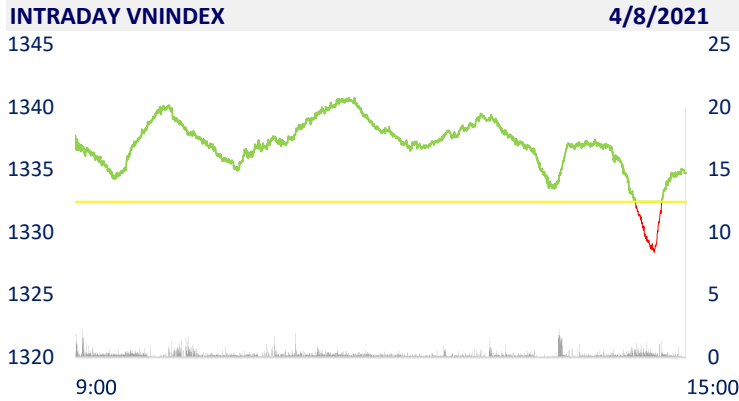
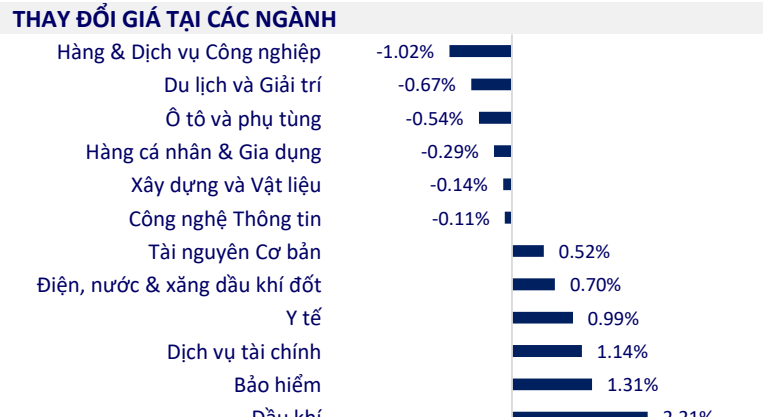


TTCK VIỆT NAM		1D	YTD
VN-INDEX	1,334.74	0.17%	21.40%
VN30	1,472.20	0.16%	39.10%
HNX	320.02	0.28%	62.36%
UPCOM	87.52	-0.08%	18.54%
GT mua ròng NĐTNN (tỷ)	807.66		
Tổng GTGD (tỷ)	25,231.04	-0.82%	47.09%

- Ở sàn HoSE, khối ngoại mua ròng phiên thứ 4 liên tiếp với giá trị gấp 5 lần phiên trước và ở mức gần 830 tỷ đồng, tương ứng khối lượng mua ròng là 19,7 triệu cổ phiếu. Đây cũng là phiên mua ròng mạnh nhất của dòng vốn này kể từ phiên 12/7.



ETF & PHÁI SINH		1D	YTD
E1VFN30	19,900	0.45%	5.85%
FUEMAV30	13,970	-0.21%	11.49%
FUESSV30	14,760	-17.13%	10.98%
FUESSV50	17,300	0.00%	9.49%
FUESSVFL	15,550	-0.32%	13.92%
FUEVFN30	19,600	-1.01%	13.95%
FUEVN100	15,350	0.46%	10.04%
VN30F2203	1,464.10	-0.16%	0.00%
VN30F2112	1,468.50	0.17%	0.00%
VN30F2109	1,469.00	0.00%	0.00%
VN30F2108	1,470.90	-0.28%	0.00%



THỊ TRƯỜNG THẾ GIỚI		1D	YTD
Nikkei	27,584.08	0.09%	0.51%
Shanghai	3,477.22	0.85%	1.84%
Kospi	3,280.38	1.34%	14.16%
Hang Seng	26,426.55	1.33%	-2.65%
STI (Singapore)	3,182.90	1.07%	10.93%
SET (Thái Lan)	1,545.86	0.35%	6.66%
Dầu thô (\$/thùng)	69.80	-2.40%	44.51%
Vàng (\$/ounce)	1,818.95	0.33%	-4.45%

- Lĩnh vực dịch vụ Trung Quốc tăng trưởng, chứng khoán châu Á đi lên. Tại Nhật Bản, Nikkei 225 tăng 0,09%. Thị trường Trung Quốc đi lên với Shanghai Composite tăng 0,85% còn Shenzhen Component tăng 1,72%. Hang Seng của Hong Kong tăng 1,33%. Chỉ số nhà quản trị mua hàng (PMI) Caixin/Markit của Trung Quốc trong tháng 7 là 54,9 điểm, tăng so với mức 50,3 điểm trong tháng 6.

KINH TẾ VĨ MÔ		1D (bps)	YTD (bps)
Lãi suất liên NH	0.96%	0	83
Lãi suất tiết kiệm 12T	5.60%	0	-20
TPCP - 5 năm	1.20%	-1	-2
TPCP - 10 năm	1.93%	-3	-10
USD/VND	23,045	0.02%	-0.57%
EUR/VND	27,829	-0.01%	-4.38%
CNY/VND	3,621	0.17%	1.34%

- Bộ Công Thương nhận định hoạt động xuất khẩu của hầu hết mặt hàng, nhóm hàng 7 tháng đạt mức tăng trưởng tích cực. Tuy nhiên, đà tăng trưởng này đang có phần chậm lại do dịch Covid-19 đang ảnh hưởng tiêu cực đến hoạt động sản xuất và kinh doanh. Trong thời gian tới, tăng trưởng xuất nhập khẩu sẽ phụ thuộc rất lớn vào tình hình kiểm soát dịch bệnh cũng như việc đẩy nhanh quá trình tiêm chủng vaccine trong nước.

LỊCH SỰ KIỆN

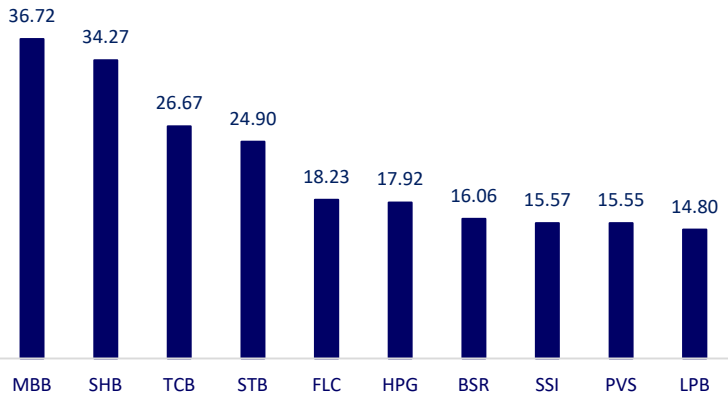
Mã	Ngày GDKHQ	Ngày ĐKCC	Ngày thực hiện	Loại	Tỉ lệ	Giá trị
BIC	8/4/2021	8/5/2021	8/26/2021	Tiền mặt		1,200
BMD	8/4/2021	8/5/2021	8/25/2021	Tiền mặt		1,020
TTA	8/5/2021	8/6/2021		Cổ phiếu	8%	
MDG	8/5/2021	8/6/2021	8/25/2021	Tiền mặt		300
SEB	8/5/2021	8/6/2021	8/19/2021	Tiền mặt		1,000
HVX	8/5/2021	8/6/2021	9/8/2021	Tiền mặt		200
ADG	8/6/2021	8/7/2021		Cổ phiếu	10%	
ADG	8/6/2021	8/7/2021	8/20/2021	Tiền mặt		500

TIN TỨC CHỌN LỌC

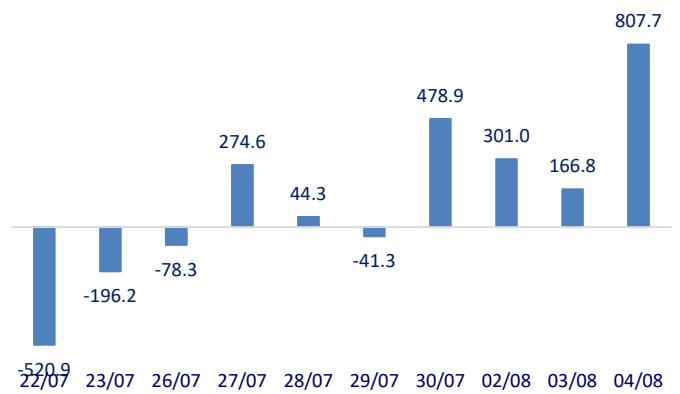
- Bộ Công Thương: Sức cầu bên ngoài về hàng hóa Việt tăng cao những tháng tới
- Phó Tổng thống Mỹ đến Việt Nam vào ngày 24/8 sắp tới, tập trung các vấn đề về chuỗi cung ứng
- Đề xuất giảm nhiều loại thuế doanh nghiệp
- Lợi nhuận quý II/2021 của các doanh nghiệp Mỹ tốt hơn kỳ vọng COVID-19
- Thế giới lại bị khủng hoảng vận chuyển
- Trung Quốc siết nhập khẩu, giá đồng giảm mạnh

	Đóng cửa	1D	5D	KL mua	KL bán	Nội dung
VCB	100,000	-0.60%	2.88%	2,333,900	2,311,500	- VPB: báo lãi trước thuế quý 2 tăng 37% so cùng kỳ, đạt hơn 5,031 tỷ đồng. Đáng chú ý, lãi từ hoạt động mua bán chứng khoán đầu tư gấp 14.6 lần, thu về hơn 1,390 tỷ đồng. Tính riêng trong quý 2, hầu hết các hoạt động kinh doanh của VPBank đều cho kết quả khả quan hơn cùng kỳ. Nguồn thu chính đem về gần 9,232 tỷ đồng thu nhập lãi thuần, tăng 20%
BID	44,000	0.57%	7.84%	2,872,000	2,988,500	
CTG	37,050	0.14%	4.66%	14,642,600	17,000,100	
TCB	39,800	3.11%	10.56%	44,632,700	43,372,200	
VPB	40,500	-1.10%	5.19%	12,540,100	13,137,500	
MBB	27,400	2.62%	10.71%	57,097,200	52,509,400	
HDB	25,950	0.58%	7.68%	8,142,800	10,669,000	
TPB	27,950	0.18%	4.10%	5,035,300	7,112,900	
STB	18,800	1.08%	3.58%	52,308,700	51,333,300	
ACB	31,700	0.32%	11.03%	23,473,300	27,396,800	
NVL	80,800	138.35%	153.29%	2,106,100	2,236,600	- PDR: HĐQT thông qua phương án phát hành trái phiếu doanh nghiệp lần 5 với tổng giá trị phát hành 200 tỷ đồng để tài trợ vốn cho dự án Astral City và Khu cổ đại.
KDH	64,000	88.79%	100.63%	2,106,100	2,236,600	
PDR	64,000	-0.78%	1.91%	4,538,600	4,100,900	
GAS	89,400	1.36%	9.96%	2,829,800	3,035,900	- PLX: ENEOS Corporation vừa thông báo đăng ký mua thêm 8 triệu cổ phiếu PLX. Giao dịch dự kiến thực hiện từ 6/8 đến 3/9/2021.
POW	12,850	-0.39%	4.05%	17,558,300	19,301,700	
PLX	56,800	-0.70%	7.17%	1,984,900	2,594,600	
VIC	110,000	0.27%	3.58%	2,262,800	2,382,900	- VHM: Vinhomes muốn tài trợ quy hoạch phân khu công nghiệp nặng để làm dự án nhà máy ô tô tại Vũng Áng
VHM	105,300	-0.47%	8.78%	3,570,700	4,197,900	
VRE	34,400	0.73%	9.03%	7,487,000	8,541,000	
VNM	107,000	-0.47%	-0.93%	5,317,900	5,053,100	- SAB: Q2.2021 doanh thu thuần đạt hơn 7.2 ngàn tỷ đồng, tăng nhẹ so với cùng kỳ năm trước. Lãi gộp tăng nhẹ 3% lên mức hơn 2.2 ngàn tỷ đồng.
MSN	92,700	-2.01%	4.51%	2,605,700	2,826,300	
SAB	186,000	-2.11%	3.22%	416,100	373,900	
BVH	134,000	1.82%	3.88%	1,743,100	1,380,100	- GVR: Tính riêng trong quý 2/2021, doanh thu thuần của GVR đạt gần 5,688 tỷ đồng, tăng 72% so với quý 2/2020. Nhờ giá bán cao hơn so với cùng kỳ, doanh thu hoạt động kinh doanh cốt lõi của Công ty từ sản xuất và kinh doanh mũ cao su tăng hơn 88%, lên gần 3,294 tỷ đồng. Lãi gộp của GVR ghi nhận gần 1,629 tỷ đồng, gấp 2.3 lần cùng kỳ. Biên lợi nhuận gộp theo đó tăng từ 21.4% lên 28.6%.
VJC	134,000	1.82%	3.88%	1,743,100	1,380,100	
FPT	75,500	-1.69%	1.21%	5,102,000	4,878,300	
MWG	136,200	-0.58%	5.17%	2,892,200	2,687,100	
PNJ	83,500	-1.88%	-0.12%	1,649,300	1,707,300	
GVR	29,900	6.98%	24.32%	15,007,400	12,781,800	
SSI	33,600	2.28%	5.83%	27,053,400	27,940,700	
HPG	43,300	-0.23%	3.59%	32,695,400	30,915,200	

Top CP giao dịch nhiều nhất (khối lượng CP - triệu)



Dòng tiền NĐTNN 10 phiên gần nhất (tỷ đồng)



Top giảm 3 phiên liên tiếp

