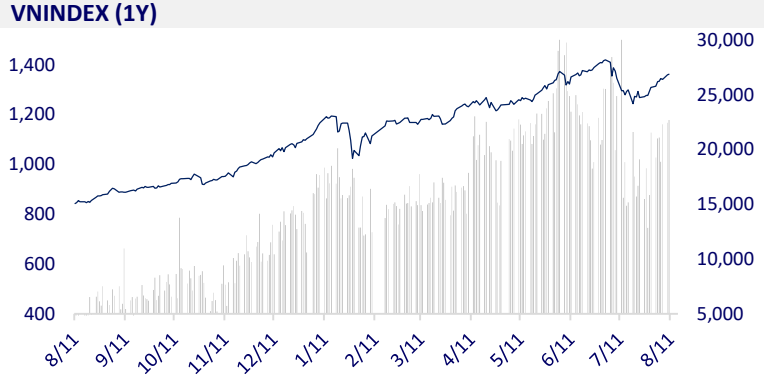
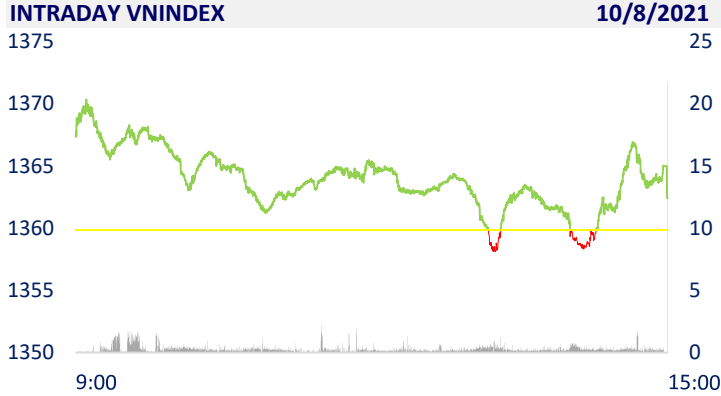
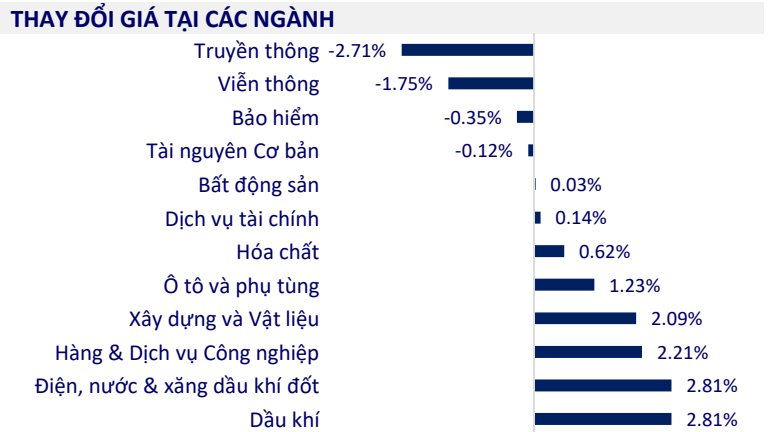


TTCK VIỆT NAM		1D	YTD
VN-INDEX	1,362.43	0.19%	23.91%
VN30	1,494.41	-0.23%	41.20%
HNX	335.08	1.33%	70.01%
UPCOM	90.53	1.29%	22.62%
GT mua ròng NĐTNN (tỷ)	-593.50		
Tổng GTGD (tỷ)	28,630.88	0.64%	66.91%

- Khối ngoại chấm dứt chuỗi 7 phiên mua ròng liên tiếp trên HoSE, bán ròng trở lại 593 tỷ đồng. Khối ngoại sàn này tiếp tục mua ròng mạnh mã VHM với hơn 409 tỷ đồng, bỏ xa mã đứng sau là PLX với chỉ 69 tỷ đồng. Trong khi đó, HPG bị bán ròng mạnh nhất với 159 tỷ đồng. SSI và VIC bị bán ròng lần lượt 86 tỷ đồng và 70 tỷ đồng.



ETF & PHÁI SINH		1D	YTD
E1VFN30	25,190	-0.04%	33.99%
FUEMAV30	17,740	0.11%	41.58%
FUESSV30	19,500	9.49%	46.62%
FUESSV50	22,200	0.91%	40.51%
FUESSVFL	21,520	0.09%	57.66%
FUEVFN30	26,070	0.00%	51.57%
FUEVN100	18,800	1.08%	34.77%
VN30F2203	1,500.00	0.07%	0.00%
VN30F2112	1,491.50	1.36%	0.00%
VN30F2109	1,492.10	-0.45%	0.00%
VN30F2108	1,494.10	-0.43%	0.00%



THỊ TRƯỜNG THẾ GIỚI		1D	YTD
Nikkei	27,888.15	0.24%	1.62%
Shanghai	3,529.93	2.07%	3.38%
Kospi	3,243.19	-0.83%	12.87%
Hang Seng	26,605.62	1.48%	-1.99%
STI (Singapore)	3,207.36	0.95%	11.79%
SET (Thái Lan)	1,542.62	1.37%	6.44%
Dầu thô (\$/thùng)	67.78	1.33%	40.33%
Vàng (\$/ounce)	1,731.45	-0.50%	-9.05%

- Chứng khoán châu Á trái chiều, nhà đầu tư lo ngại Covid-19. Tại Nhật Bản, Nikkei 225 tăng 0,24%. Thị trường Trung Quốc đi lên với Shanghai Composite tăng 2,07%. Hang Seng của Hong Kong tăng 1,48%. Chỉ số Kospi của Hàn Quốc giảm 0,83%.

KINH TẾ VĨ MÔ		1D (bps)	YTD (bps)
Lãi suất liên NH	0.90%	-3	77
Lãi suất tiết kiệm 12T	5.60%	0	-20
TPCP - 5 năm	1.10%	-8	-12
TPCP - 10 năm	2.05%	12	2
USD/VND	22,980	-0.20%	-0.85%
EUR/VND	27,437	-0.50%	-5.72%
CNY/VND	3,599	-0.25%	0.73%

- Các tổ chức tín dụng (TCTD) đã cam kết hỗ trợ lãi suất với số tiền 20.300 tỷ đồng từ nay đến cuối năm, lấy từ nguồn cắt giảm lợi nhuận, tùy quy mô ngân hàng. Đáng chú ý, Ngân hàng Nhà nước (NHNN) sẽ giám sát chặt chẽ, bảo đảm các ngân hàng triển khai đúng cam kết hỗ trợ của mình theo tinh thần chỉ đạo của Thủ tướng Chính phủ về hỗ trợ nền kinh tế trong bối cảnh khó khăn hiện nay.

**LỊCH SỰ KIỆN**

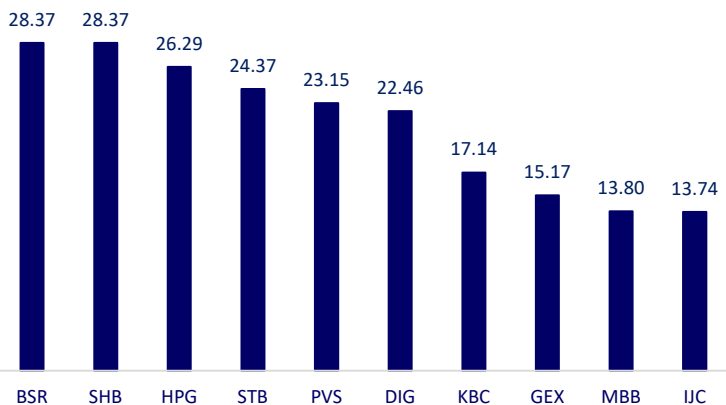
Mã	Ngày GDKHQ	Ngày ĐKCC	Ngày thực hiện	Loại	Tỉ lệ	Giá trị
SBH	8/10/2021	8/11/2021	8/31/2021	Tiền mặt		2,000
BAB	8/10/2021	8/11/2021		Cổ phiếu	6.3%	
VTK	8/10/2021	8/11/2021	8/20/2021	Tiền mặt		1,500
VTK	8/10/2021	8/11/2021		Cổ phiếu	15%	
BBC	8/11/2021	8/12/2021	9/10/2021	Tiền mặt		3,600
PAC	8/12/2021	8/13/2021	8/27/2021	Tiền mặt		500
PSW	8/13/2021	8/16/2021	9/6/2021	Tiền mặt		400
HAD	8/13/2021	8/16/2021	9/1/2021	Tiền mặt		500

## TIN TỨC CHỌN LỌC

- NHNN giám sát việc TCTD tiếp tục giảm lãi suất hỗ trợ người dân và DN
- Đề xuất giảm 50% lệ phí trước bạ đối với ô tô điện
- Dự án FDI cấp mới tại Bình Dương giảm hơn 53% so với cùng kỳ 2020
- Biến chứng Delta kéo mây mù che phủ thị trường tài chính châu Á, riêng Trung Quốc có tháng rút ròng vốn đầu tiên kể từ quý 1/2021
- Mỹ: Đảng Dân chủ công bố Kế hoạch chi tiêu 3.500 tỷ USD
- Hai quan chức Fed nói sắp siết chính sách hỗ trợ, thúc đẩy thảo luận tăng lãi suất

	Đóng cửa	1D	5D	KL mua	KL bán	Nội dung
VCB	99,000	0.71%	0.20%	2,880,300	2,447,400	- VPB: Thông qua phương án phát hành 15.000.000 cổ phiếu ESOP từ nguồn cổ phiếu quỹ (75.219.600 cổ phiếu). - STB: Đã bán xong 81.562.287 cổ phiếu quỹ, nâng tổng số lượng cổ phiếu đang lưu hành lên 1.803.653.429 cổ phiếu
BID	43,300	0.35%	-0.12%	3,316,700	4,105,900	
CTG	34,650	0.29%	1.61%	24,425,200	23,282,900	
TCB	52,300	-0.38%	0.97%	21,948,600	26,521,500	
VPB	60,500	-0.82%	-0.49%	11,195,600	11,081,100	
MBB	29,650	-0.84%	1.19%	27,032,000	28,000,000	
HDB	35,550	0.14%	1.86%	5,030,500	7,254,800	
TPB	36,000	0.28%	4.20%	5,579,800	6,377,400	
STB	30,600	-0.33%	2.68%	43,786,100	59,960,600	
ACB	36,500	0.00%	1.96%	18,878,900	23,035,900	
NVL	104,600	146.99%	155.43%	7,681,400	7,722,700	- NVL nằm trong top các cổ phiếu bị khối ngoại bán ròng trong phiên giao dịch hôm nay với giá trị gần 47 tỷ đồng.
KDH	92,900	119.36%	126.86%	7,681,400	7,722,700	
PDR	92,900	-0.75%	-1.06%	3,554,600	3,828,200	
GAS	96,000	3.23%	3.23%	3,359,300	3,765,900	- POW: Nhu cầu phụ tải trên hệ thống tiếp tục thấp do Covid-19, doanh thu tháng 7 giảm 10% xuống 2.302 tỷ đồng
POW	11,250	0.90%	4.17%	17,393,500	20,722,400	
PLX	53,800	1.70%	5.08%	5,884,600	6,004,500	
VIC	113,000	-0.09%	-1.31%	4,199,800	4,754,000	- VIC: Vingroup góp hơn 934 tỷ đồng để thành lập VinES và VinAI. VinES có vốn điều lệ 1.000 tỷ đồng, hoạt động chính trong mảng sản xuất pin và ắc quy.
VHM	117,000	-0.34%	5.50%	13,968,600	13,277,000	
VRE	28,350	-0.87%	0.18%	7,056,300	8,708,100	
VNM	89,400	1.94%	2.64%	10,571,800	10,889,800	- MSN: Tính đến 06/08, tỷ trọng cổ phiếu MSN trong danh mục quỹ VNM ETF đã vượt lên dẫn đầu với 8.1%.
MSN	138,500	-1.77%	0.51%	1,637,500	1,660,200	
SAB	154,100	-0.64%	-0.77%	525,700	525,500	
BVH	118,700	-0.67%	2.33%	794,000	741,200	- HPG: Tiêu thụ thép xây dựng Hòa Phát tăng trở lại nhờ công trình đầu tư công vẫn được thực hiện. Sản lượng tiêu thụ thép xây dựng Hòa Phát tháng 7 tăng 58% so tháng trước và 21% so cùng kỳ. Hoạt động bán hàng của doanh nghiệp ở miền Bắc và Trung tăng trưởng.
VJC	118,700	-0.67%	2.33%	794,000	741,200	
FPT	97,800	0.31%	2.09%	4,583,300	5,364,600	
MWG	173,900	0.06%	2.35%	1,503,000	1,656,500	
PNJ	95,800	-0.73%	-0.73%	785,400	793,600	
GVR	35,000	-0.57%	3.86%	9,859,200	11,880,300	
SSI	59,400	0.17%	5.13%	20,731,400	23,230,000	
HPG	49,400	-0.60%	4.55%	39,638,400	48,255,400	

Top CP giao dịch nhiều nhất (khối lượng CP - triệu)



Dòng tiền NĐTNN 10 phiên gần nhất (tỷ đồng)

