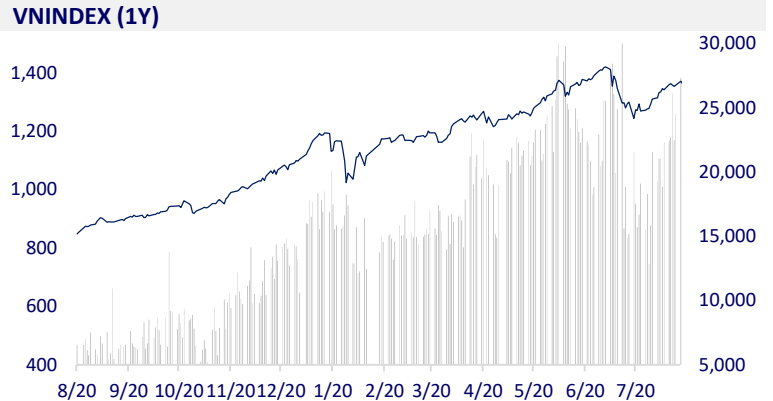
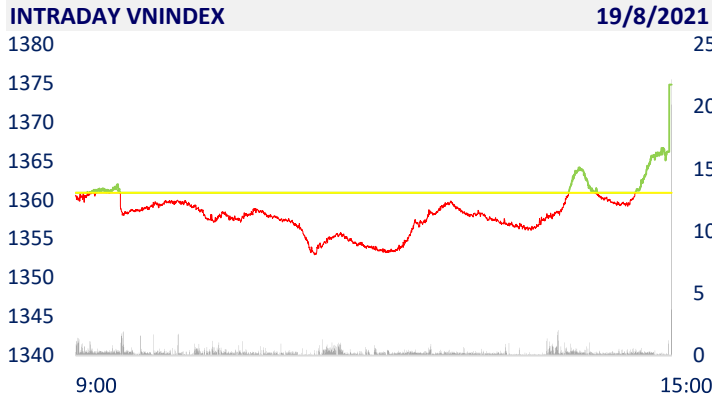
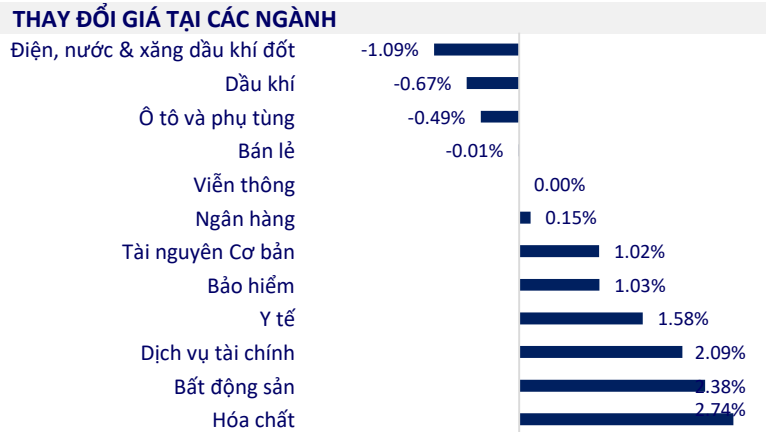


TTCK VIỆT NAM		1D	YTD
VN-INDEX	1,374.85	1.02%	25.04%
VN30	1,505.01	1.04%	42.20%
HNX	346.07	0.36%	75.58%
UPCOM	94.71	0.24%	28.28%
GT mua ròng NĐTNN (tỷ)	-443.43		
Tổng GTGD (tỷ)	31,662.84	5.38%	84.59%

- Giao dịch khối ngoại hôm nay đã bứt tiêu cực hơn phiên trước đó, ghi nhận giá trị giao dịch bán ròng hơn 443 tỷ đồng. Lực "xả" hôm nay tập trung vào các bluechips như SSI, NVL, VIC, GAS, VNM, trong đó SSI bị bán ròng gần 703 tỷ đồng.



ETF & PHÁI SINH		1D	YTD
E1VFN30	25,010	-0.64%	33.03%
FUEMAV30	17,730	0.57%	41.50%
FUESSV30	19,400	8.93%	45.86%
FUESSV50	22,300	1.36%	41.14%
FUESSVFL	21,600	-1.37%	58.24%
FUEVFN30	26,000	0.42%	51.16%
FUEVN100	18,670	-1.11%	33.84%
VN30F2203	1,481.00	-0.34%	
VN30F2112	1,485.60	-0.34%	
VN30F2109	1,487.00	-0.17%	
VN30F2108	1,500.00	0.61%	



THỊ TRƯỜNG THẾ GIỚI		1D	YTD
Nikkei	27,281.17	-0.72%	-0.59%
Shanghai	3,465.55	-0.57%	1.50%
Kospi	3,097.83	-1.93%	7.81%
Hang Seng	25,316.33	-1.48%	-6.74%
STI (Singapore)	3,086.97	-1.42%	7.59%
SET (Thái Lan)	1,544.28	-0.49%	6.55%
Dầu thô (\$/thùng)	63.03	-5.57%	30.50%
Vàng (\$/ounce)	1,790.45	0.06%	-5.95%

- Chứng khoán châu Á đi xuống, giá dầu 'bốc hơi' 2-3%. Tại Nhật Bản, Nikkei 225 giảm 0,72%. Thị trường Trung Quốc trái chiều với Shanghai Composite giảm 0,57%, Shenzhen Component tăng 0,23%. Hang Seng của Hong Kong giảm 1,48%. Chỉ số Kospi của Hàn Quốc giảm 1,93%.

KINH TẾ VĨ MÔ		1D (bps)	YTD (bps)
Lãi suất liên NH	0.71%	-2	58
Lãi suất tiết kiệm 12T	5.60%	0	-20
TPCP - 5 năm	1.16%	0	-6
TPCP - 10 năm	1.87%	1	-16
USD/VND	22,925	0.07%	-1.09%
EUR/VND	27,306	0.09%	-6.17%
CNY/VND	3,586	-0.06%	0.36%

- Theo thông báo của Ủy ban Chống bán phá giá Australia, cơ quan này đã xác định các doanh nghiệp Việt Nam không có hành vi bán phá giá, Chính phủ Việt Nam không trợ cấp và can thiệp vào ngành sản xuất ống thép chính xác

LỊCH SỰ KIỆN

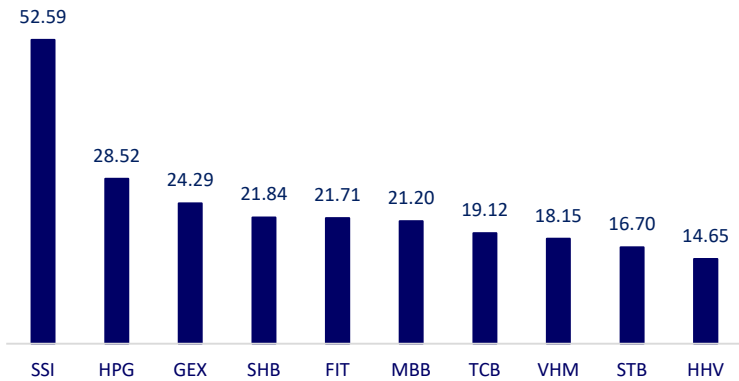
Mã	Ngày GDKHQ	Ngày ĐKCC	Ngày thực hiện	Loại	Tỉ lệ	Giá trị
VE2	8/19/2021	8/20/2021	9/20/2021	Tiền mặt		700
VFG	8/19/2021	8/20/2021	8/31/2021	Tiền mặt		1,000
HGM	8/19/2021	8/20/2021	9/20/2021	Tiền mặt		1,000
D2D	8/19/2021	8/20/2021	9/10/2021	Tiền mặt		1,500
PRE	8/19/2021	8/20/2021	9/14/2021	Tiền mặt		700
NBP	8/24/2021	8/25/2021	9/9/2021	Tiền mặt		1,500
PHP	8/25/2021	8/26/2021	9/24/2021	Tiền mặt		600
BMI	8/25/2021	8/26/2021		Cổ phiếu	20%	

TIN TỨC CHỌN LỌC

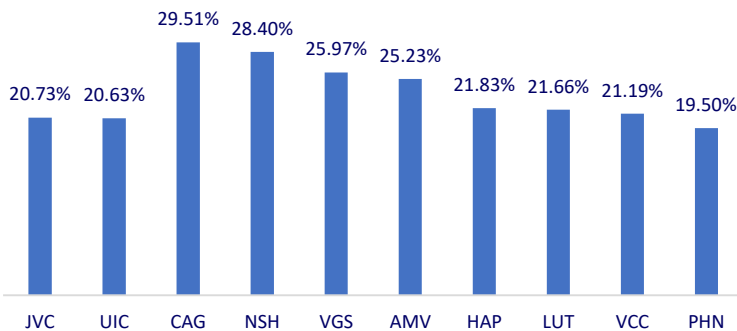
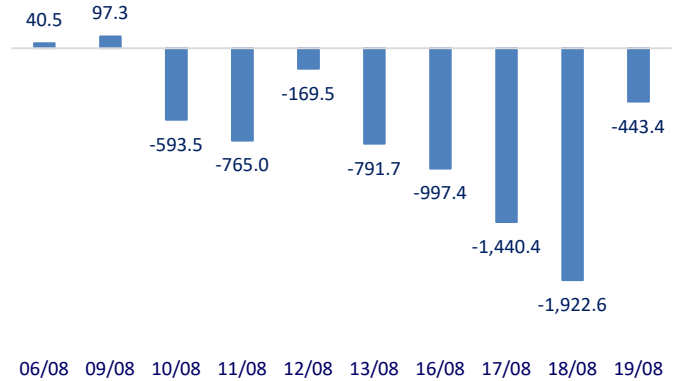
- Australia kết luận doanh nghiệp Việt Nam không bán phá giá ống thép chính xác
- Dệt may đối diện với sóng gió
- Bộ trưởng Kế hoạch & Đầu tư: Dự kiến bãi bỏ hơn 19.200 quy hoạch các loại từ năm nay
- Fed dự kiến giảm chương trình mua tài sản trong năm nay
- Thị trường khí đốt toàn cầu đang thắt chặt khi nhu cầu của Trung Quốc tăng mạnh
- Mỹ đáp trả các hạn chế về vận tải hàng không của Trung Quốc

	Đóng cửa	1D	5D	KL mua	KL bán	Nội dung
VCB	102,800	1.78%	2.90%	4,242,400	3,983,000	- BID: Đấu giá 7 lần không thành, BIDV tiếp tục giảm giá khoản nợ của Công ty CP Kiến trúc và Xây dựng Archplus xuống bằng đúng dư nợ gốc tính đến 15/4. Trong lần đấu giá thứ 8 này, BIDV hạ giá khởi điểm khoản nợ Công ty CP Kiến trúc và Xây dựng Archplus chỉ còn 257 tỷ đồng, giảm 51,6% so với lần đấu giá đầu tiên cách đây 5 tháng (498 tỷ đồng).
BID	42,500	-0.35%	-0.70%	3,392,100	3,390,200	
CTG	34,300	-0.58%	-0.29%	23,147,600	19,638,100	
TCB	53,000	0.38%	1.92%	32,947,400	30,288,400	
VPB	64,600	0.94%	4.36%	22,269,600	16,365,900	
MBB	31,100	0.00%	5.42%	39,046,300	32,311,700	
HDB	36,000	1.12%	2.71%	4,289,700	4,999,300	
TPB	36,700	-1.48%	0.82%	6,010,300	5,533,900	
STB	29,950	0.00%	1.18%	32,740,500	32,986,100	
ACB	35,300	-0.70%	0.00%	19,122,800	16,220,200	
NVL	104,900	152.77%	159.65%	3,646,000	4,294,900	- Nhiều doanh nghiệp BĐS nhà ở âm dòng tiền kinh doanh dù có lãi nửa đầu năm như như KDH, NLG, Cen Land, NBB, DXG
KDH	88,300	112.77%	118.56%	3,646,000	4,294,900	
PDR	88,300	-0.79%	-4.54%	4,752,700	5,079,000	
GAS	90,900	-1.84%	-3.81%	3,866,200	3,200,700	- Giá gas hôm nay, giá khí đốt tự nhiên trong phiên giao sáng nay đã giảm trở lại do số ca nhiễm COVID-19 đang tăng cao trên toàn thế giới.
POW	11,350	-0.44%	0.00%	14,436,300	18,740,800	
PLX	51,500	-0.19%	-2.83%	4,486,300	2,107,000	
VIC	104,000	6.23%	5.31%	5,354,900	4,896,100	- VIC: Lượng tiền của VIC tại thời điểm 30/6 đa phần là gửi ngân hàng với lãi suất từ 2,8%-7%/năm. Quý II, VIC có hơn 568 tỷ đồng từ lãi tiền gửi, cho vay và các khoản đặt cọc
VHM	111,000	0.91%	-5.13%	29,933,000	23,774,000	
VRE	27,950	0.54%	-0.18%	7,692,600	7,420,700	
VNM	90,300	0.33%	-0.22%	4,970,000	6,118,200	- MSN: Nhiều công ty chứng khoán tiếp tục nâng giá mục tiêu của cổ phiếu MSN do triển vọng kinh doanh tích cực trong quý 3 của Tập đoàn
MSN	136,300	1.34%	1.72%	2,069,200	1,338,800	
SAB	148,000	1.37%	-3.33%	756,900	640,800	
BVH	120,000	1.69%	1.10%	1,627,600	1,681,000	- HPG: Ngày 18/8, ông Trần Vũ Minh, con Chủ tịch HĐQT Trần Đình Long, đã mua thỏa thuận từ ông Nguyễn Văn Kiểu 5 triệu cổ phiếu HPG. Sau giao dịch, ông Minh nắm giữ 69,8 triệu cổ phiếu tương đương 1,56% vốn.
VJC	120,000	1.69%	1.10%	1,627,600	1,681,000	
FPT	94,500	0.53%	1.82%	4,808,900	5,472,600	
MWG	172,500	0.00%	1.47%	1,761,600	1,572,900	
PNJ	94,000	-0.74%	-0.53%	1,768,600	1,267,000	
GVR	38,800	3.33%	13.12%	13,322,000	11,859,900	
SSI	62,700	4.15%	8.67%	35,989,700	28,989,300	
HPG	50,900	0.99%	5.17%	49,540,700	57,576,600	

Top CP giao dịch nhiều nhất (khối lượng CP - triệu)



Dòng tiền NĐTNN 10 phiên gần nhất (tỷ đồng)



Top giảm 3 phiên liên tiếp

