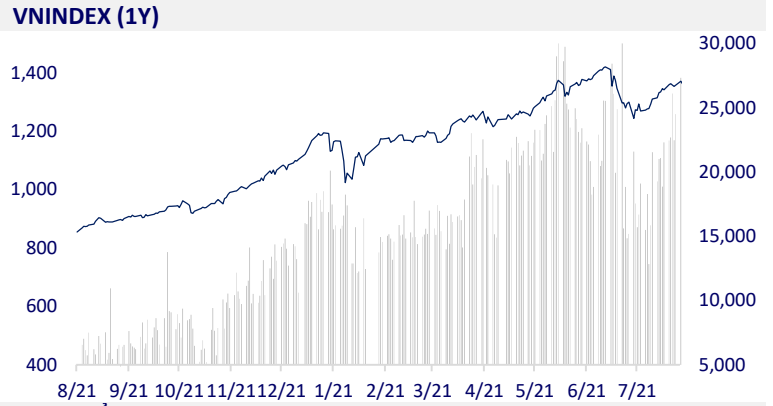
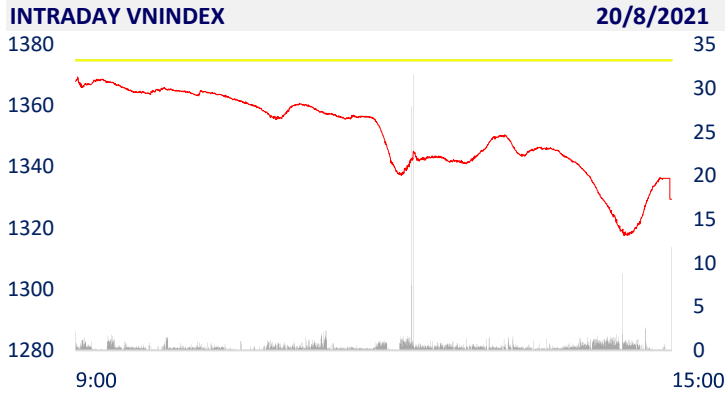
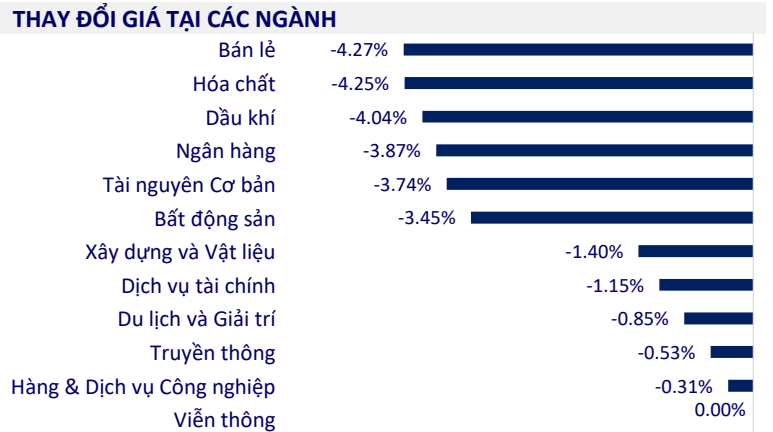


TTCK VIỆT NAM		1D	YTD
VN-INDEX	1,329.43	-3.30%	20.91%
VN30	1,450.45	-3.63%	37.04%
HNX	338.93	-2.06%	71.96%
UPCOM	92.47	-2.37%	25.25%
GT mua ròng NĐTNN (tỷ)	-709.25		
Tổng GTGD (tỷ)	48,493.23	53.16%	182.71%

- Phiên 20/8: Khối ngoại tiếp tục bán ròng hơn 709 tỷ đồng trong ngày VN-Index giảm hơn 45 điểm. Tâm điểm của lực "xả hàng" bởi khối ngoại tập trung vào các bluechips như HPG, VJC, VIC, CTG, HCM...



ETF & PHÁI SINH		1D	YTD
E1VFN30	24,100	-3.64%	28.19%
FUEMAV30	17,200	-2.99%	37.27%
FUESSV30	18,670	4.83%	40.38%
FUESSV50	21,100	-5.38%	33.54%
FUESSVFL	20,950	-3.01%	53.48%
FUEVFN30	25,210	-3.04%	46.57%
FUEVN100	18,170	-2.68%	30.25%
VN30F2203	1,442.90	-2.57%	
VN30F2203	1,442.90	-2.87%	
VN30F2112	1,445.00	-2.82%	
VN30F2112	1,445.00	-3.67%	



THỊ TRƯỜNG THẾ GIỚI		1D	YTD
Nikkei	27,013.25	-0.31%	-1.57%
Shanghai	3,427.33	-1.10%	0.38%
Kospi	3,060.51	-1.20%	6.51%
Hang Seng	24,849.72	-1.08%	-8.46%
STI (Singapore)	3,102.75	0.51%	8.14%
SET (Thái Lan)	1,553.18	0.58%	7.16%
Dầu thô (\$/thùng)	63.01	-0.97%	30.46%
Vàng (\$/ounce)	1,787.40	0.06%	-6.11%

- Trung Quốc giữ nguyên lãi suất, chứng khoán châu Á giảm. Tại Nhật Bản, Nikkei giảm 0,31%. Thị trường Trung Quốc đi xuống với Shanghai Composite giảm 1,1%, Shenzhen Component giảm 1,832%. Hang Seng của Hong Kong giảm 1,08%. Chỉ số Kospi của Hàn Quốc giảm 1,2%.

KINH TẾ VĨ MÔ		1D (bps)	YTD (bps)
Lãi suất liên NH	0.69%	-2	56
Lãi suất tiết kiệm 12T	5.60%	0	-20
TPCP - 5 năm	1.21%	5	-1
TPCP - 10 năm	1.95%	8	-8
USD/VND	22,922	-0.01%	-1.10%
EUR/VND	27,275	-0.03%	-6.28%
CNY/VND	3,582	-0.06%	0.25%

- Gói vay 7.500 tỷ trả lương người lao động, sau hơn 1 tháng triển khai, Ngân hàng Chính sách xã hội mới giải ngân được 170 tỷ đồng, tương đương 2,2% lượng tiền có thể dùng để cho vay trả lương người lao động.

**LỊCH SỰ KIỆN**

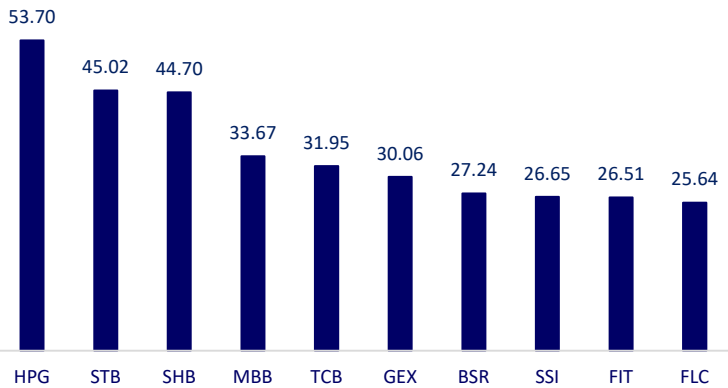
Mã	Ngày GDKHQ	Ngày ĐKCC	Ngày thực hiện	Loại	Tỉ lệ	Giá trị
TVC	8/20/2021	8/23/2021	9/8/2021	Tiền mặt		800
GEG	8/23/2021	8/24/2021		Cổ phiếu	4%	
GEG	8/23/2021	8/24/2021	9/24/2021	Tiền mặt		400
NKG	8/23/2021	8/24/2021		Cổ phiếu	20%	
LHG	8/23/2021	8/24/2021	9/22/2021	Tiền mặt		1,900
NBP	8/24/2021	8/25/2021	9/9/2021	Tiền mặt		1,500
PHP	8/25/2021	8/26/2021	9/24/2021	Tiền mặt		600
BMI	8/25/2021	8/26/2021		Cổ phiếu	20%	

## TIN TỨC CHỌN LỌC

- Thanh khoản dư thừa, cả giao dịch lẫn lãi suất trên liên ngân hàng đều giảm mạnh
- Tầm quan trọng của cảng Cát Lái: Chiếm 86% sản lượng container xuất nhập khẩu của TP HCM
- Gói vay 7.500 tỷ trả lương người lao động: Mới giải ngân được 170 tỷ đồng
- Sản lượng điện mặt trời của EU đạt mức cao kỷ lục
- Số ca tử vong vì Covid-19 tại 42 bang của Mỹ, tồi tệ nhất kể từ tháng 12/2020
- Gần 100 triệu USD vừa bị đánh cắp khỏi sàn giao dịch tiền số lớn nhất Nhật Bản

	Đóng cửa	1D	5D	KL mua	KL bán	Nội dung
VCB	100,100	-2.63%	0.50%	2,844,000	3,088,000	- VPB: Các kế hoạch chia cổ tức bằng cổ phiếu và phát hành riêng lẻ sẽ giúp VPBank trở thành ngân hàng tư nhân có vốn điều lệ lớn nhất. Ngân hàng cũng sẽ cải thiện hệ số an toàn vốn sau khi tăng vốn chủ sở hữu và vốn điều lệ.
BID	40,500	-4.71%	-4.82%	6,342,000	6,593,300	
CTG	32,700	-4.66%	-4.66%	38,926,500	42,609,900	
TCB	50,500	-4.72%	-3.26%	44,576,100	49,591,000	
VPB	62,500	-3.25%	-1.73%	23,859,100	24,708,900	
MBB	29,900	-3.86%	1.01%	46,901,200	52,792,000	
HDB	34,500	-4.17%	-0.72%	5,678,700	7,567,700	
TPB	35,000	-4.63%	-3.85%	9,149,500	10,299,700	
STB	28,300	-5.51%	-4.71%	64,971,100	66,523,100	
ACB	33,600	-4.82%	-4.95%	32,774,600	33,397,500	
NVL	103,700	149.58%	148.09%	6,437,100	7,767,700	- HoREA đã chỉ ra hàng loạt bất cập phát sinh từ một số quy định không thống nhất, của Luật Nhà ở 2014, khiến doanh nghiệp và nước thiệt hại hàng nghìn tỷ đồng.
KDH	85,100	104.81%	103.59%	6,437,100	7,767,700	
PDR	85,100	-3.62%	-7.10%	3,964,800	4,641,800	
GAS	87,500	-3.74%	-5.91%	4,201,500	4,004,900	- Giá gas hôm nay, giá khí đốt tự nhiên trong phiên giao sáng nay tăng nhẹ trở lại sau phiên giảm hôm qua nhờ vào các dự báo về nhu cầu phục hồi.
POW	10,900	-3.96%	-3.54%	25,269,400	35,139,800	
PLX	49,600	-3.69%	-6.24%	6,342,700	4,006,800	- VHM chịu áp lực bán 132.42 triệu cổ phiếu từ Vingroup và KKR đã ghi nhận giảm hơn 11% từ mức đỉnh trong 3 phiên liên tiếp.
VIC	97,700	-6.06%	-0.89%	8,794,500	10,863,700	
VHM	108,100	-2.61%	-9.92%	26,670,900	27,246,200	
VRE	27,050	-3.22%	-3.39%	9,847,600	11,048,300	- SAB có thể được thêm vào MVIS Vietnam Index do thanh khoản được cải thiện trong lần cơ cấu tái đây
VNM	87,800	-2.77%	-2.34%	6,420,700	7,602,200	
MSN	133,800	-1.83%	0.22%	1,770,700	1,924,200	
SAB	143,000	-3.38%	-5.80%	515,600	559,000	- SSI: Cổ đông lớn nhất SSI - Daiwa Securities Group Inc trong hai ngày 18-19/08 đã bán thành công 15.3 triệu cp SSI (2.33%) đã đăng ký trước đó. Sau giao dịch, tỷ lệ sở hữu tại SSI của Daiwa Securities Group Inc giảm xuống còn 15.67%, tương đương gần 103 triệu cp.
BVH	119,800	-0.17%	1.53%	1,855,400	1,913,600	
VJC	119,800	-0.17%	1.53%	1,855,400	1,913,600	
FPT	92,800	-1.80%	-1.28%	6,828,900	7,082,500	
MWG	164,000	-4.93%	-4.09%	2,897,100	3,453,600	
PNJ	91,500	-2.66%	-3.17%	674,200	872,900	
GVR	36,350	-6.31%	4.45%	19,070,500	20,097,800	
SSI	62,500	-0.32%	5.93%	44,889,200	41,142,000	
HPG	49,000	-3.73%	0.72%	73,180,900	82,293,900	

Top CP giao dịch nhiều nhất (khối lượng CP - triệu)



Dòng tiền NĐTNN 10 phiên gần nhất (tỷ đồng)

