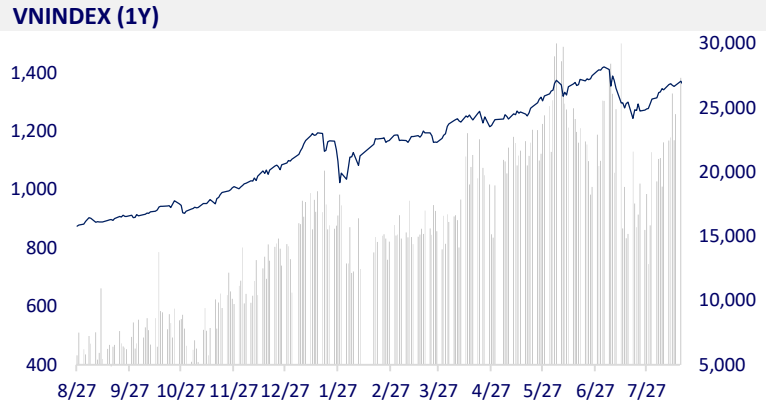
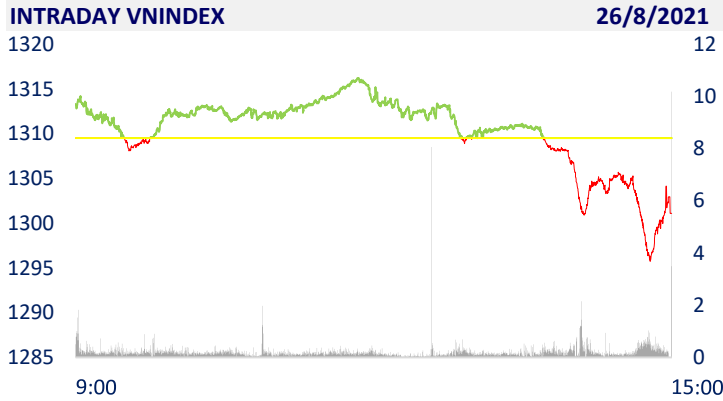
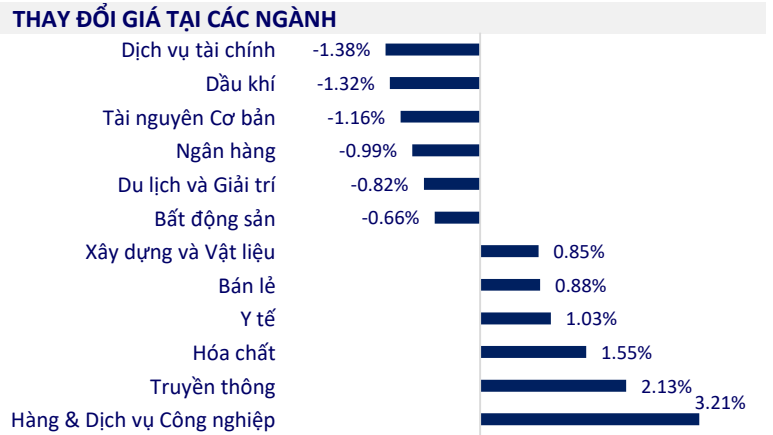


TTCK VIỆT NAM		1D	YTD
VN-INDEX	1,301.12	-0.64%	18.34%
VN30	1,412.45	-1.12%	33.45%
HNX	336.85	0.25%	70.90%
UPCOM	91.55	0.02%	24.00%
GT mua ròng NĐTNN (tỷ)	-385.04		
Tổng GTGD (tỷ)	22,324.10	8.10%	30.15%

- Phiên 25/8: Sau 2 phiên mua ròng, khối ngoại trở lại bán ròng 385 tỷ đồng, trong đó VHM hôm nay chịu áp lực "xả hàng" mạnh nhất với giá trị gần 206 tỷ đồng.



ETF & PHÁI SINH		1D	YTD
E1VFN30	23,990	-0.25%	27.61%
FUEMAV30	16,710	-0.83%	33.36%
FUESSV30	19,500	9.49%	46.62%
FUESSV50	21,000	-2.33%	32.91%
FUESSVFL	21,000	1.45%	53.85%
FUEVFN30	24,880	0.00%	44.65%
FUEVN100	17,760	-0.50%	27.31%
VN30F2203	1,405.60	-2.24%	
VN30F2112	1,407.10	-1.67%	
VN30F2110	1,405.90	-1.82%	
VN30F2109	1,406.70	-1.73%	



THỊ TRƯỜNG THẾ GIỚI		1D	YTD
Nikkei	27,742.29	0.05%	1.09%
Shanghai	3,501.66	-1.09%	2.55%
Kospi	3,128.53	-0.58%	8.88%
Hang Seng	25,415.69	-0.57%	-6.38%
STI (Singapore)	3,109.42	0.06%	8.37%
SET (Thái Lan)	1,601.91	0.09%	10.53%
Dầu thô (\$/thùng)	67.69	-0.28%	40.14%
Vàng (\$/ounce)	1,790.05	-0.08%	-5.97%

- Hàn Quốc tăng lãi suất, chứng khoán châu Á giảm. Tại Nhật Bản, Nikkei 225 tăng 0,05%. Thị trường Trung Quốc đi xuống với Shanghai Composite giảm 1,09%, Shenzhen Component giảm 1,92%. Hang Seng của Hong Kong giảm 0,57%. Chỉ số Kospi của Hàn Quốc giảm 0,58%

KINH TẾ VĨ MÔ		1D (bps)	YTD (bps)
Lãi suất liên NH	0.65%	1	52
Lãi suất tiết kiệm 12T	5.60%	0	-20
TPCP - 5 năm	1.16%	1	-6
TPCP - 10 năm	1.93%	8	-10
USD/VND	22,880	-0.04%	-1.29%
EUR/VND	27,438	0.03%	-5.72%
CNY/VND	3,584	-0.14%	0.31%

- Cục Phòng vệ Thương mại (Bộ Công Thương) cho biết mới đây, Cục nhận thông tin về việc Bộ Kinh tế Mexico nhận đơn của ngành sản xuất trong nước yêu cầu điều tra chống bán phá giá đối với sản phẩm thép mạ từ Việt Nam. Theo đó, cơ quan điều tra Mexico sẽ xem xét việc tiến hành khởi xướng điều tra vụ việc trong vòng tối đa 30 ngày kể từ ngày nhận đơn kiện đầy đủ.

LỊCH SỰ KIỆN

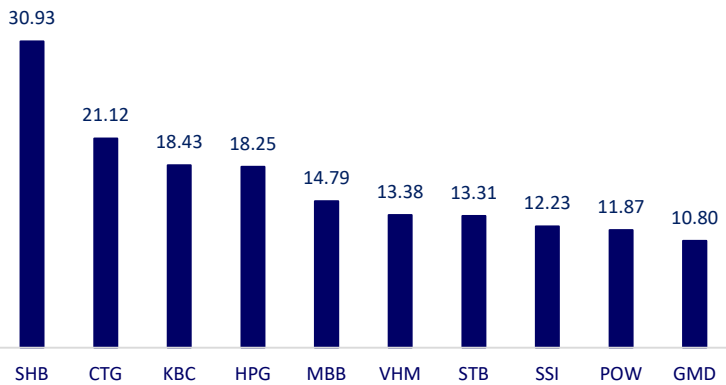
Mã	Ngày GDKHQ	Ngày ĐKCC	Ngày thực hiện	Loại	Tỉ lệ	Giá trị
HDB	8/26/2021	8/27/2021		Cổ phiếu	25%	
BSI	8/26/2021	8/27/2021	9/15/2021	Tiền mặt		900
TPC	8/26/2021	8/27/2021	9/20/2021	Tiền mặt		800
SHE	8/26/2021	8/27/2021		Cổ phiếu	20%	
DRL	8/27/2021	8/30/2021	9/10/2021	Tiền mặt		1,500
INC	8/27/2021	8/30/2021	9/15/2021	Tiền mặt		900
CMV	8/30/2021	8/31/2021	9/30/2021	Tiền mặt		800
UPC	8/30/2021	8/31/2021	9/20/2021	Tiền mặt		1,400

TIN TỨC CHỌN LỌC

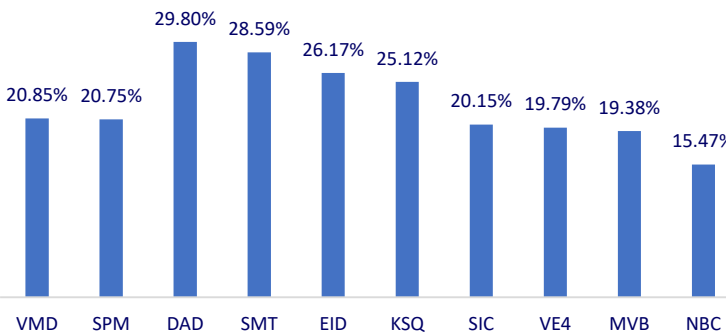
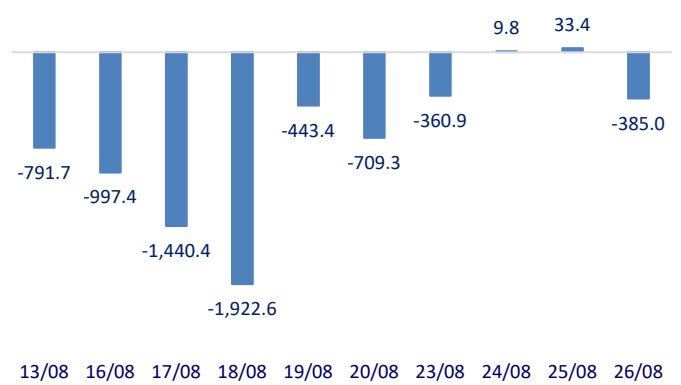
- World Bank: Kiểu hồi năm 2021 của Việt Nam sẽ không suy giảm
- Doanh nghiệp đồ gỗ vẫn “ngồi trên lửa”
- Mexico sắp điều tra chống bán phá giá thép mạ từ Việt Nam
- Ngân hàng Trung ương Trung Quốc tăng cường bơm tiền mặt
- Hàn Quốc trở thành nền kinh tế phát triển đầu tiên tăng lãi suất
- Reuters: Chứng khoán thế giới mất dần đà tăng, có thể bị điều chỉnh vào cuối năm

	Đóng cửa	1D	5D	KL mua	KL bán	Nội dung
VCB	96,800	-0.72%	-5.84%	1,532,700	1,786,100	- STB: Vừa qua, Công ty Cổ phần tư vấn EY Việt Nam đã đánh giá và kết luận Sacombank tuân thủ hoàn toàn các nội dung của Hiệp ước Basel II theo quy định của Thông tư 41 và Thông tư 13 của Ngân hàng Nhà nước. Như vậy, Sacombank đã chính thức hoàn thành triển khai và áp dụng Hiệp ước Basel II.
BID	38,600	-2.15%	-9.18%	3,673,300	3,322,600	
CTG	31,200	-2.95%	-9.04%	33,002,800	39,268,800	
TCB	48,300	-1.73%	-8.87%	15,819,300	17,706,500	
VPB	60,800	-0.98%	-5.88%	7,451,500	7,609,500	
MBB	28,100	-1.75%	-9.65%	22,377,000	22,155,200	
HDB	26,850	-0.70%	-6.77%	4,541,700	6,478,300	
TPB	34,100	-2.29%	-7.08%	4,707,300	7,068,100	
STB	27,100	-0.91%	-9.52%	22,965,700	23,250,200	
ACB	31,950	-1.54%	-9.49%	9,964,100	11,085,200	
NVL	103,700	-1.71%	-1.14%	3,772,000	4,185,700	- KDH: có thể được thêm vào danh mục 2 quỹ VNMF ETF và FTSE ETF vào kỳ cơ cấu danh mục đầu tháng 9 tới đây do đã đáp ứng được yếu tố thanh khoản trong 3 quý gần nhất
KDH	38,150	-0.65%	-8.18%	3,165,900	3,283,600	
PDR	83,500	-3.80%	-5.44%	3,632,900	4,555,600	
GAS	86,300	-1.15%	-5.06%	1,264,700	1,271,800	- Giá gas hôm nay, giá khí đốt tự nhiên trong phiên giao sáng nay tăng trở lại sau phiên giảm hôm trước nhờ vào nhu cầu tiêu thụ phục hồi.
POW	11,350	0.89%	0.00%	24,661,300	32,111,500	
PLX	48,700	-1.72%	-5.44%	1,365,100	1,569,500	- VHM: 1H2021, VHM đứng thứ 2 về LNST trên sàn chứng khoán (sau HPG) và đem về 41,711 tỷ đồng doanh thu và 15,629 tỷ đồng lãi ròng, tăng lần lượt 82% và 52% HoH.
VIC	93,100	-1.59%	-10.48%	3,312,500	2,934,000	
VHM	106,600	-0.37%	-3.96%	17,162,000	19,237,300	
VRE	26,450	0.57%	-5.37%	5,215,300	4,512,800	
VNM	87,000	0.12%	-3.65%	3,565,600	3,463,300	- MSN: Công ty con của TV HQT, Công ty TNHH MTV Xây dựng Hoa Hướng Dương đăng ký mua vào 1 triệu cp MSN, nâng tổng số lượng sở hữu lên hơn 157,7 triệu cp (13,36%).
MSN	134,000	-0.74%	-1.69%	1,596,900	2,129,000	
SAB	147,600	0.27%	-0.27%	228,000	369,700	- HPG: Công ty cho ra lò hơn 4 triệu tấn thép thô trong 6 tháng, tăng 55% so cùng kỳ. Sản lượng bán hàng các sản phẩm thép đạt gần 4.3 triệu tấn, tăng hơn 60%. Thép xây dựng đạt 1.8 triệu tấn, tăng 22%, thị phần đứng đầu Việt Nam với 34.6%. Sản lượng thép cuộn cán nóng đạt 1.3 triệu tấn, ống thép 375,000 tấn. Sản lượng tôn mạ ghi nhận gần 160,000 tấn, cao gấp 2.8 lần cùng kỳ. Thị phần sản phẩm ống thép trên 30%, thị phần tôn mạ trong top 5.
BVH	125,800	-0.94%	4.83%	1,219,900	1,468,500	
VJC	125,800	-0.94%	4.83%	1,219,900	1,468,500	
FPT	91,400	-0.54%	-3.28%	3,164,900	3,476,300	
MWG	162,000	0.31%	-6.09%	1,064,200	1,382,100	
PNJ	86,200	-3.15%	-8.30%	846,400	1,003,700	
GVR	35,500	0.85%	-8.51%	7,815,500	8,912,400	
SSI	61,100	-1.45%	-2.55%	25,087,600	25,127,500	
HPG	47,700	-1.45%	-6.29%	24,531,500	27,868,100	

Top CP giao dịch nhiều nhất (khối lượng CP - triệu)



Dòng tiền NĐTNN 10 phiên gần nhất (tỷ đồng)



Top giảm 3 phiên liên tiếp

