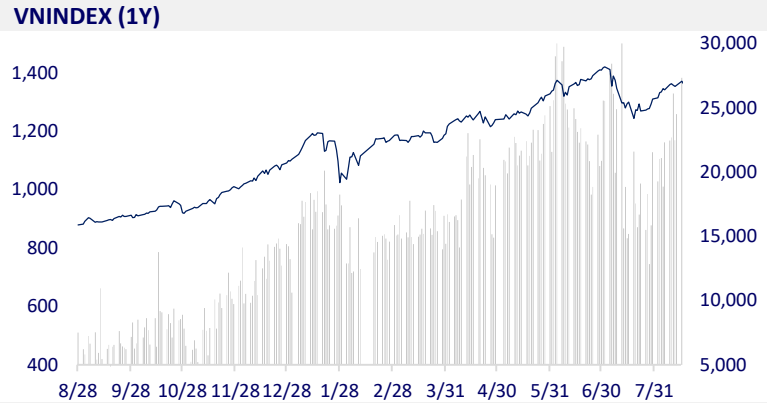
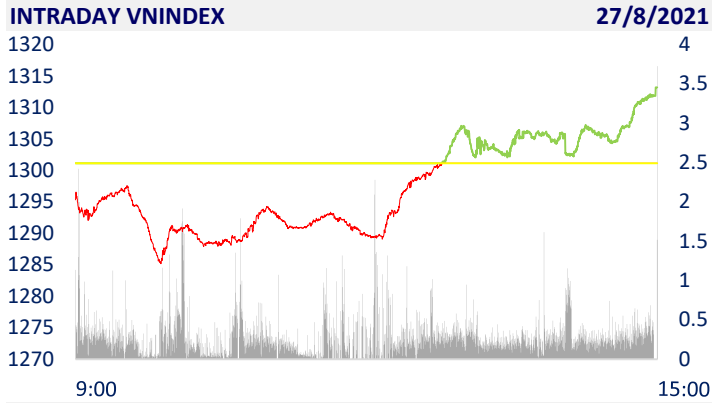
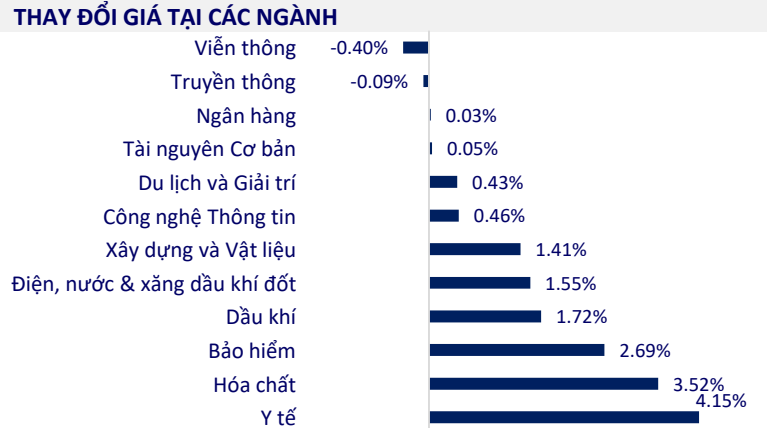


| TTCK VIỆT NAM          |           | 1D     | YTD    |
|------------------------|-----------|--------|--------|
| VN-INDEX               | 1,313.20  | 0.93%  | 19.44% |
| VN30                   | 1,418.57  | 0.43%  | 34.03% |
| HNX                    | 338.79    | 0.58%  | 71.89% |
| UPCOM                  | 92.01     | 0.50%  | 24.62% |
| GT mua ròng NĐTNN (tỷ) | -400.67   |        |        |
| Tổng GTGD (tỷ)         | 26,099.54 | 17.29% | 52.16% |

- Khối ngoại giao dịch vẫn theo chiều hướng tiêu cực khi mua vào 32,8 triệu cổ phiếu, trị giá 1.224 tỷ đồng, trong khi bán ra 34,2 triệu cổ phiếu, trị giá 1.599 tỷ đồng. Tổng giá trị bán ròng ở mức 1,44 triệu cổ phiếu, tương ứng giá trị bán ròng là 400 tỷ đồng. Trên sàn HoSE, khối ngoại tiếp tục bán ròng hơn 360 tỷ đồng (giảm 8% so với phiên trước).



| ETF & PHÁI SINH |          | 1D     | YTD    |
|-----------------|----------|--------|--------|
| E1VFN30         | 23,800   | -0.79% | 26.60% |
| FUEMAV30        | 16,730   | 0.12%  | 33.52% |
| FUESSV30        | 18,170   | 2.02%  | 36.62% |
| FUESSV50        | 20,800   | -0.95% | 31.65% |
| FUESSVFL        | 19,920   | -5.14% | 45.93% |
| FUEVFN30        | 24,880   | 0.00%  | 44.65% |
| FUEVN100        | 17,800   | 0.23%  | 27.60% |
| VN30F2203       | 1,420.00 | 1.02%  |        |
| VN30F2112       | 1,420.00 | 0.92%  |        |
| VN30F2110       | 1,418.00 | 0.86%  |        |
| VN30F2109       | 1,420.00 | 0.95%  |        |



| THỊ TRƯỜNG THẾ GIỚI |           | 1D     | YTD    |
|---------------------|-----------|--------|--------|
| Nikkei              | 27,641.14 | 0.09%  | 0.72%  |
| Shanghai            | 3,522.16  | 0.59%  | 3.15%  |
| Kospi               | 3,133.90  | 0.17%  | 9.06%  |
| Hang Seng           | 25,407.89 | 0.09%  | -6.41% |
| STI (Singapore)     | 3,080.77  | -0.92% | 7.37%  |
| SET (Thái Lan)      | 1,611.20  | 0.58%  | 11.17% |
| Dầu thô (\$/thùng)  | 68.52     | 1.02%  | 41.86% |
| Vàng (\$/ounce)     | 1,796.65  | -0.04% | -5.62% |

- Chứng khoán châu Á tăng điểm trước thềm hội nghị chuyên đề của Fed. Tại Nhật Bản, Nikkei 225 giảm 0,09%. Thị trường Trung Quốc đi lên với Shanghai Composite tăng 0,59%, Shenzhen Component tăng 0,15%. Hang Seng của Hong Kong giảm 0,09%. Chỉ số Kospi của Hàn Quốc tăng 0,17%.

| KINH TẾ VĨ MÔ          |        | 1D (bps) | YTD (bps) |
|------------------------|--------|----------|-----------|
| Lãi suất liên NH       | 0.65%  | 1        | 52        |
| Lãi suất tiết kiệm 12T | 5.60%  | 0        | -20       |
| TPCP - 5 năm           | 1.19%  | 4        | -3        |
| TPCP - 10 năm          | 1.93%  | 8        | -10       |
| USD/VND                | 22,898 | 0.03%    | -1.21%    |
| EUR/VND                | 27,260 | -0.62%   | -6.33%    |
| CNY/VND                | 3,589  | 0.00%    | 0.45%     |

- Tổng vốn FDI đăng ký cấp mới trên toàn quốc trong 8 tháng ước đạt 19,12 tỷ USD, giảm hơn 2% so với cùng kỳ năm trước. Trong khi đó, vốn FDI thực hiện đạt 11,58 tỷ USD, tăng 2% so với cùng kỳ. Vốn FDI từ đối tác Singapore gấp 1,9 lần Nhật Bản và gấp gần 2,6 lần vốn từ Hàn Quốc trong 8 tháng vừa qua.

**LỊCH SỰ KIỆN**

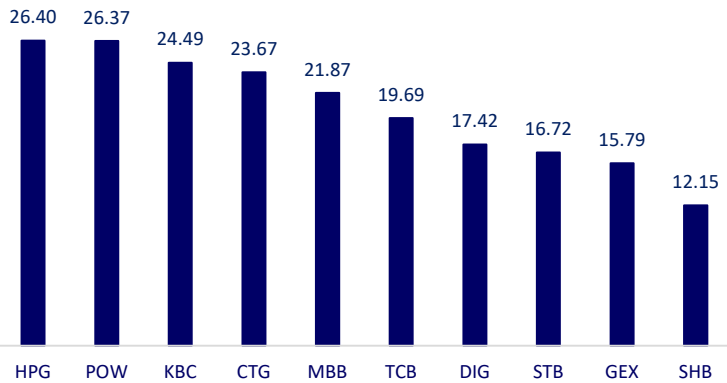
| Mã  | Ngày GDKHQ | Ngày ĐKCC | Ngày thực hiện | Loại     | Tỉ lệ | Giá trị |
|-----|------------|-----------|----------------|----------|-------|---------|
| DRL | 8/27/2021  | 8/30/2021 | 9/10/2021      | Tiền mặt |       | 1,500   |
| INC | 8/27/2021  | 8/30/2021 | 9/15/2021      | Tiền mặt |       | 900     |
| CMV | 8/30/2021  | 8/31/2021 | 9/30/2021      | Tiền mặt |       | 800     |
| UPC | 8/30/2021  | 8/31/2021 | 9/20/2021      | Tiền mặt |       | 1,400   |
| MWG | 8/30/2021  | 8/31/2021 |                | Cổ phiếu | 50%   |         |
| MWG | 8/30/2021  | 8/31/2021 | 9/13/2021      | Tiền mặt |       | 500     |
| PSN | 8/31/2021  | 9/1/2021  | 9/29/2021      | Tiền mặt |       | 700     |
| GMC | 8/31/2021  | 9/1/2021  |                | Cổ phiếu | 10%   |         |

## TIN TỨC CHỌN LỌC

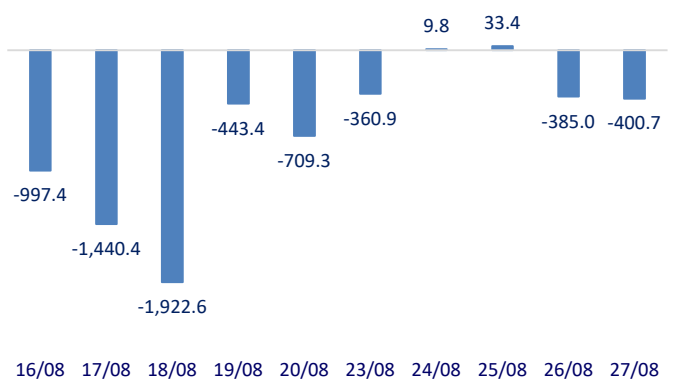
- FDI đăng ký giảm tháng thứ 3 liên tiếp, vốn thực hiện tăng nhẹ sau 8 tháng
- Cần Thơ kiến nghị Thủ tướng giữ nguyên biện pháp chống dịch trong vận chuyển hàng hoá
- HoREA: Các doanh nghiệp bất động sản phải "vay nóng" để trả lãi ngân hàng, kiến nghị cho cơ cấu nợ tại dự thảo Thông tư 03
- Xuất khẩu gạo châu Á có tín hiệu hồi phục
- Lộ trình siết chặt chính sách đầy chông gai của Fed và Chủ tịch Jerome Powell
- Một loạt chỉ số báo hiệu tin xấu cho đà hồi phục của kinh tế Trung Quốc

|     | Đóng cửa | 1D     | 5D     | KL mua     | KL bán     | Nội dung  |
|-----|----------|--------|--------|------------|------------|---|
| VCB | 97,800   | 1.03%  | -2.30% | 2,331,100  | 2,112,700  | - VCB: Vietcombank đã trình phương án chia cổ tức lên Chính phủ và đang chờ phê duyệt. Theo kế hoạch này, Vietcombank sẽ chi cổ tức 8% bằng tiền mặt cho năm 2020 và 27,6% cổ tức bằng cổ phiếu cho năm 2019 trong 6 tháng cuối năm 2021. Trong khi đó, kế hoạch phát hành 6,5% vốn điều lệ có thể bị lùi lại do ảnh hưởng của dịch COVID-19. |
| BID | 38,700   | 0.26%  | -4.44% | 3,837,300  | 3,259,500  |   |
| CTG | 31,150   | -0.16% | -4.74% | 41,098,500 | 31,169,100 |   |
| TCB | 48,050   | -0.52% | -4.85% | 35,866,100 | 32,174,200 |   |
| VPB | 61,200   | 0.66%  | -2.08% | 11,650,900 | 9,629,600  |   |
| MBB | 28,000   | -0.36% | -6.35% | 33,867,000 | 29,299,100 |   |
| HDB | 26,500   | -1.30% | -3.99% | 4,289,600  | 4,326,700  |   |
| TPB | 34,000   | -0.29% | -2.86% | 4,066,500  | 4,716,700  |   |
| STB | 27,300   | 0.74%  | -3.53% | 33,191,500 | 29,590,900 |   |
| ACB | 31,750   | -0.63% | -5.51% | 15,769,600 | 13,313,100 |   |
| NVL | 103,800  | 0.10%  | 0.10%  | 3,508,500  | 3,173,600  | - NVL: chuẩn bị chia cổ tức và thưởng cổ phiếu tỷ lệ 60%, tổng khối lượng cổ phiếu dự kiến là 884 triệu cp, vốn điều lệ dự kiến tăng từ 14.736 tỷ đồng lên 23.578 tỷ đồng.  |
| KDH | 39,150   | 2.62%  | -0.63% | 5,245,200  | 4,190,900  |   |
| PDR | 85,000   | 1.80%  | -0.12% | 4,785,000  | 4,058,900  |   |
| GAS | 87,000   | 0.81%  | -0.57% | 1,525,500  | 1,319,200  | - POW: 6T2021, POW đã vượt kế hoạch lợi nhuận cho cả năm 2021 với tổng LNST đạt 1.456 tỷ đồng, tương ứng vượt 108% kế hoạch năm.  |
| POW | 11,900   | 4.85%  | 9.17%  | 50,736,900 | 52,984,800 |   |
| PLX | 49,500   | 1.64%  | -0.20% | 1,700,100  | 1,504,900  | - VRE: 6T2021, doanh thu thuần tăng 421 tỷ đồng HoH do doanh thu cho thuê BĐS đầu tư tăng 326 tỷ đồng và doanh thu chuyển nhượng BĐS tăng 53 tỷ đồng  |
| VIC | 94,800   | 1.83%  | -2.97% | 7,153,900  | 3,528,500  |   |
| VHM | 106,900  | 0.28%  | -1.11% | 16,259,800 | 15,848,200 |   |
| VRE | 26,800   | 1.32%  | -0.92% | 5,234,400  | 4,807,000  |   |
| VNM | 87,000   | 0.00%  | -0.91% | 5,105,200  | 3,840,100  | - VNM: đứng thứ ba trong bảng xếp hạng doanh nghiệp trên TTCK báo lãi lớn nhất. Lũy kế 6 tháng, VNM ghi nhận doanh thu thuần 28,906 tỷ đồng và lãi ròng 5,411 tỷ đồng.  |
| MSN | 135,900  | 1.42%  | 1.57%  | 2,789,600  | 2,986,800  |   |
| SAB | 148,500  | 0.61%  | 3.85%  | 303,500    | 291,500    | - SSI: HĐQT thông qua Nghị quyết góp vốn vào Quỹ đầu tư Công nghệ số Việt Nam với số tiền 10 tỷ đồng. Ngày thực hiện góp vốn: 19/08/2021  |
| BVH | 126,800  | 0.79%  | 5.84%  | 1,566,700  | 1,717,900  |   |
| VJC | 126,800  | 0.79%  | 5.84%  | 1,566,700  | 1,717,900  |   |
| FPT | 92,000   | 0.66%  | -0.86% | 3,983,300  | 4,255,500  |   |
| MWG | 164,500  | 1.54%  | 0.30%  | 2,001,100  | 2,697,600  |   |
| PNJ | 85,800   | -0.46% | -6.23% | 1,530,800  | 1,642,000  |   |
| GVR | 37,400   | 5.35%  | 2.89%  | 13,673,100 | 13,850,000 |   |
| SSI | 61,200   | 0.16%  | -2.08% | 25,616,200 | 19,953,800 |   |
| HPG | 47,600   | -0.21% | -2.86% | 44,372,600 | 42,462,700 |   |

Top CP giao dịch nhiều nhất (khối lượng CP - triệu)



Dòng tiền NĐTNN 10 phiên gần nhất (tỷ đồng)



Top giảm 3 phiên liên tiếp

