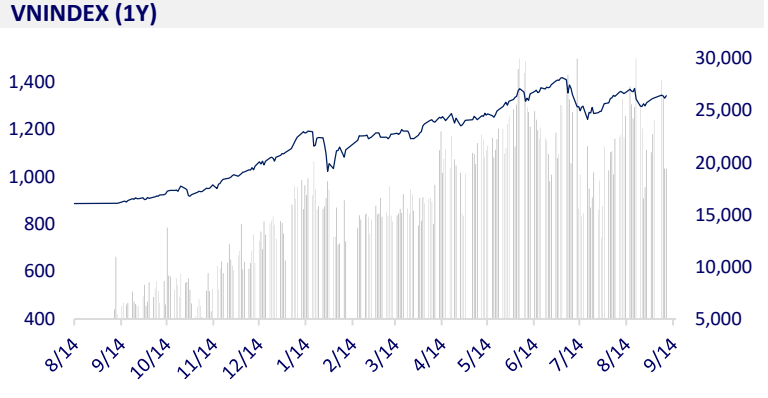
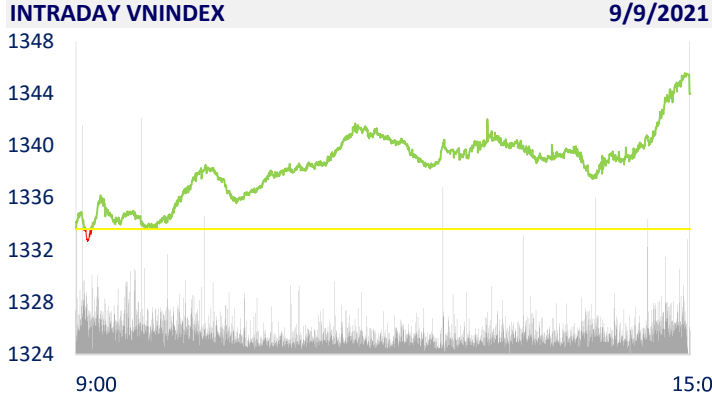
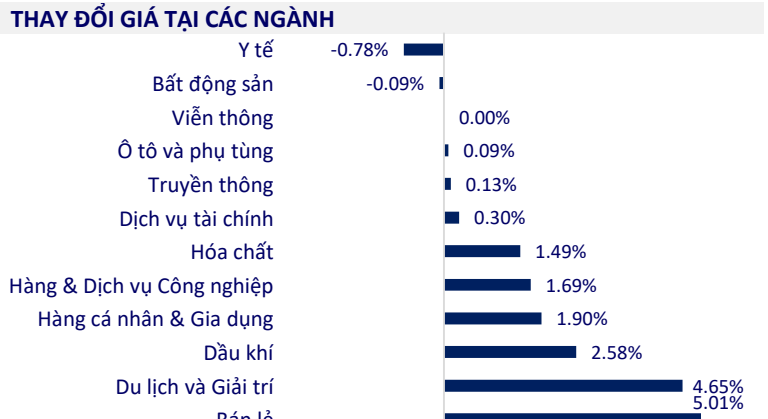


TTCK VIỆT NAM		1D	YTD
VN-INDEX	1,343.98	0.78%	22.24%
VN30	1,447.28	0.95%	36.74%
HNX	350.44	0.91%	77.80%
UPCOM	94.83	0.50%	28.44%
GT mua ròng NĐTNN (tỷ)	-818.53		
Tổng GTGD (tỷ)	23,490.39	-1.95%	36.95%

- Khối ngoại bán ròng 818 tỷ đồng trong phiên 9/9, API bị 'xả' mạnh thông qua thỏa thuận. Trên sàn HoSE, khối ngoại có phiên bán ròng thứ 9 liên tiếp với giá trị tăng 6,7% so với phiên trước và ở mức 515 tỷ đồng, tương ứng khối lượng bán ròng là 7,2 triệu cổ phiếu.



ETF & PHÁI SINH		1D	YTD
E1VFN30	24,280	0.12%	29.15%
FUEMAV30	17,090	0.77%	36.39%
FUESSV30	18,000	1.07%	35.34%
FUESSV50	21,100	-0.94%	33.54%
FUESSVFL	20,150	-2.37%	47.62%
FUEVFN30	25,300	0.72%	47.09%
FUEVN100	18,260	0.27%	30.90%
VN30F2203	1,441.00	0.64%	
VN30F2112	1,440.80	0.86%	
VN30F2110	1,441.90	1.04%	
VN30F2109	1,446.00	1.04%	



THỊ TRƯỜNG THẾ GIỚI		1D	YTD
Nikkei	30,008.19	-0.26%	9.34%
Shanghai	3,693.13	0.49%	8.16%
Kospi	3,114.70	-1.53%	8.40%
Hang Seng	25,716.00	-1.40%	-5.27%
STI (Singapore)	3,071.70	0.09%	7.06%
SET (Thái Lan)	1,629.12	-0.69%	12.40%
Dầu thô (\$/thùng)	69.41	0.19%	43.71%
Vàng (\$/ounce)	1,796.85	0.42%	-5.61%

- Trung Quốc công bố CPI tháng 8, chứng khoán châu Á giảm. Tại Nhật Bản, Nikkei 225 giảm 0,26%. Thị trường Trung Quốc đi lên với Shanghai Composite tăng 0,49%, Shenzhen Component tăng 0,07%. Hang Seng của Hong Kong giảm 1,4%. Chỉ số giá tiêu dùng (CPI) của Trung Quốc trong tháng 8 tăng 0,8% so với cùng kỳ năm trước, thấp hơn dự báo tăng 1% từ giới phân tích. Chỉ số giá sản xuất (PPI) tháng 8 tăng 9,5%, vượt dự báo tăng 9%. Chỉ số Kospi của Hàn Quốc giảm 1,53%.

KINH TẾ VĨ MÔ		1D (bps)	YTD (bps)
Lãi suất liên NH	0.64%	0	51
Lãi suất tiết kiệm 12T	5.60%	0	-20
TPCP - 5 năm	0.98%	-14	-24
TPCP - 10 năm	1.91%	9	-12
USD/VND	22,870	0.07%	-1.33%
EUR/VND	27,567	0.24%	-5.28%
CNY/VND	3,597	0.17%	0.67%

- Xuất khẩu hàng thủy sản của Việt Nam sang thị trường EU trong 6 tháng đầu năm 2021 đạt khoảng 485,3 triệu USD và tăng 20% so với cùng kỳ năm 2020. Mức tăng này cao hơn nhiều so với mức tăng 14,4% của xuất khẩu thủy sản của cả nước.

LỊCH SỰ KIỆN

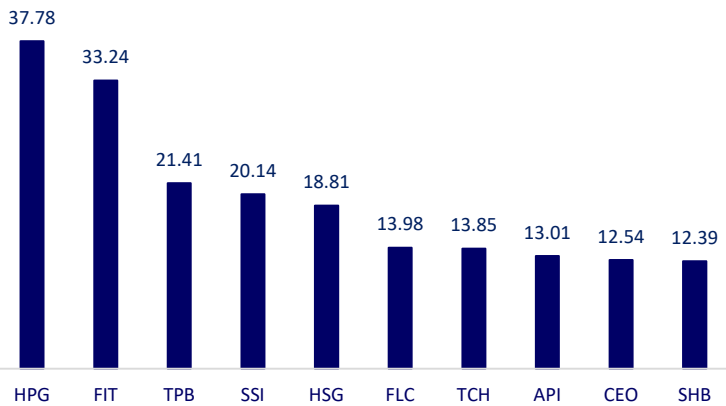
Mã	Ngày GDKHQ	Ngày ĐKCC	Ngày thực hiện	Loại	Tỉ lệ	Giá trị
GIC	9/9/2021	9/10/2021	9/24/2021	Tiền mặt		500
DXG	9/9/2021	9/10/2021		Cổ phiếu	15%	
TBC	9/9/2021	9/10/2021	9/24/2021	Tiền mặt		1,500
HAP	9/10/2021	9/13/2021	10/13/2021	Tiền mặt		600
SZL	9/10/2021	9/13/2021	9/30/2021	Tiền mặt		3,000
HTC	9/13/2021	9/14/2021	10/1/2021	Tiền mặt		300
C4G	9/14/2021	9/15/2021		Cổ phiếu	6%	
CTT	9/14/2021	9/15/2021	9/28/2021	Tiền mặt		1,000

TIN TỨC CHỌN LỌC

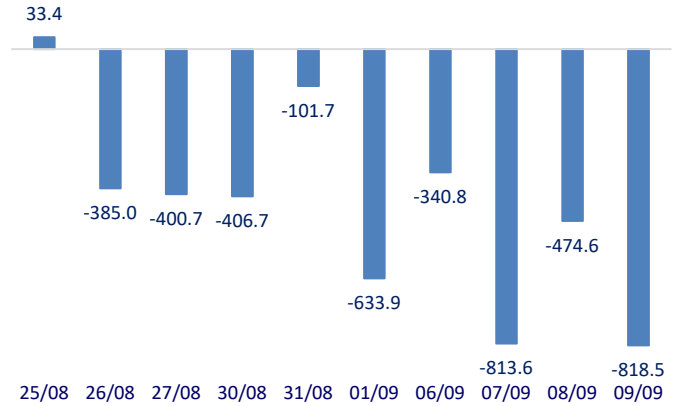
- Thống đốc NHNN: Đã chỉ đạo các ngân hàng kiểm soát chặt chẽ tín dụng chảy vào bất động sản, chứng khoán
- Áp giá sàn vé máy bay: Cần đánh giá tác động với các hãng hàng không
- Xuất khẩu thủy sản sang EU tăng mạnh nhờ "đòn bẩy" EVFTA
- Mỹ sẽ cạo kiệt ngân sách nếu quốc hội không nâng trần nợ công
- Giá sản xuất của Trung Quốc tiếp tục tăng mạnh 9.5%
- Fed: Doanh nghiệp Mỹ đang "gồng mình" dưới áp lực lạm phát

	Đóng cửa	1D	5D	KL mua	KL bán	Nội dung
VCB	99,300	-0.40%	-0.10%	1,455,800	1,406,800	- TCB: Một số ban lãnh đạo và người liên quan sẽ nhận 1.213.104 cổ phiếu ESOP. Thời gian thực hiện giao dịch từ ngày 13/09/2021-15/09/2021.
BID	39,800	0.51%	2.05%	1,562,000	1,850,900	
CTG	32,400	0.78%	1.09%	13,859,700	15,197,800	
TCB	49,300	1.02%	2.07%	15,182,800	13,793,200	
VPB	63,400	2.26%	3.09%	11,198,100	11,280,000	
MBB	28,400	0.35%	1.79%	19,608,900	19,402,700	
HDB	26,400	-1.31%	2.92%	3,397,000	4,140,800	- Theo kế hoạch phát triển nhà ở giai đoạn 2021-2025, TP.Đà Nẵng đề xuất xây dựng 60.890 căn nhà ở trên diện tích 2.419ha. Tổng số vốn đầu tư kế hoạch này là 101.490 tỷ đồng.
TPB	37,800	4.71%	10.53%	22,997,100	18,125,900	
STB	27,350	0.18%	0.55%	26,823,100	19,926,000	
ACB	32,450	0.93%	1.41%	9,972,800	8,851,000	
NVL	103,200	-0.77%	-1.43%	3,247,000	2,823,900	
KDH	40,500	1.25%	3.05%	2,991,800	3,270,300	
PDR	82,400	-2.14%	-3.85%	3,915,300	3,958,900	- Giá dầu thô quay đầu giảm nhẹ sáng nay, sau khi tăng hơn 1% vào phiên trước vì các nhà sản xuất dầu tại Vịnh Mexico không thể nhanh chóng sản xuất trở lại sau bão Ida
GAS	88,600	0.91%	0.00%	848,700	812,500	- VHM: Đang nghiên cứu 11 dự án KCN quy mô 4.700 ha, đẩy mạnh cho thuê văn phòng gắn liền với các đại dự án
POW	12,100	1.68%	-2.81%	19,138,300	23,759,500	
PLX	50,600	2.64%	-0.39%	2,021,100	1,352,200	
VIC	91,300	-0.76%	-2.98%	4,474,000	3,740,100	
VHM	107,700	-0.19%	0.65%	16,823,900	14,737,700	
VRE	27,450	1.29%	-1.61%	7,433,200	6,557,700	
VNM	85,200	-0.23%	-1.62%	4,862,200	4,042,600	- VNM: Vinamilk - Đại diện duy nhất của Đông Nam Á trong top thương hiệu mạnh và có giá trị nhất toàn cầu, trị giá 2.4 tỷ USD
MSN	131,000	2.34%	-1.73%	2,015,700	1,482,900	- PNJ: Asia Value Investment Limited đã bán ra 297.400 cổ phiếu. Ngày thực hiện giao dịch: 31/08/2021. Số lượng cổ phiếu quỹ này nắm giữ sau giao dịch còn 4.467.294 cp (1,96%)
SAB	148,800	-0.73%	0.07%	193,500	209,200	
BVH	129,000	3.53%	2.79%	1,558,500	1,482,300	
VJC	129,000	3.53%	2.79%	1,558,500	1,482,300	
FPT	93,200	0.11%	0.87%	3,089,700	3,138,900	
MWG	118,900	6.73%	7.89%	3,952,600	3,568,300	
PNJ	90,500	4.99%	6.10%	2,115,400	1,658,300	
GVR	39,950	2.44%	-0.37%	7,446,600	7,797,500	
SSI	43,950	-0.68%	4.82%	31,606,000	45,315,800	
HPG	51,900	1.17%	5.49%	63,180,600	72,237,900	

Top CP giao dịch nhiều nhất (khối lượng CP - triệu)



Dòng tiền NĐTNN 10 phiên gần nhất (tỷ đồng)



Top giảm 3 phiên liên tiếp

