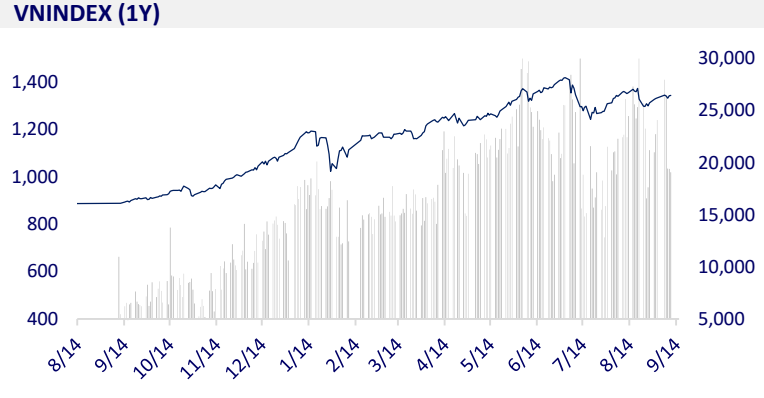
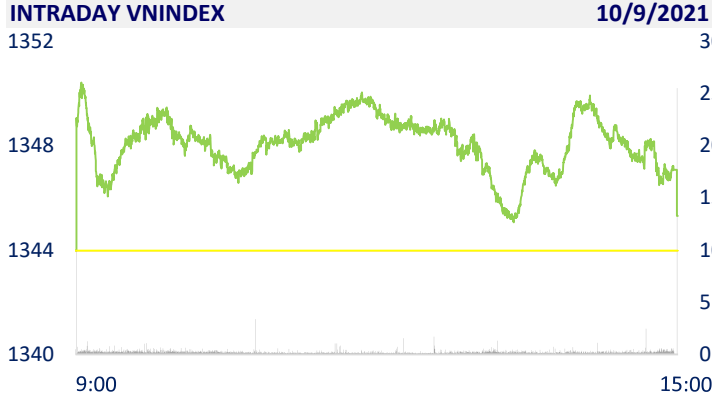
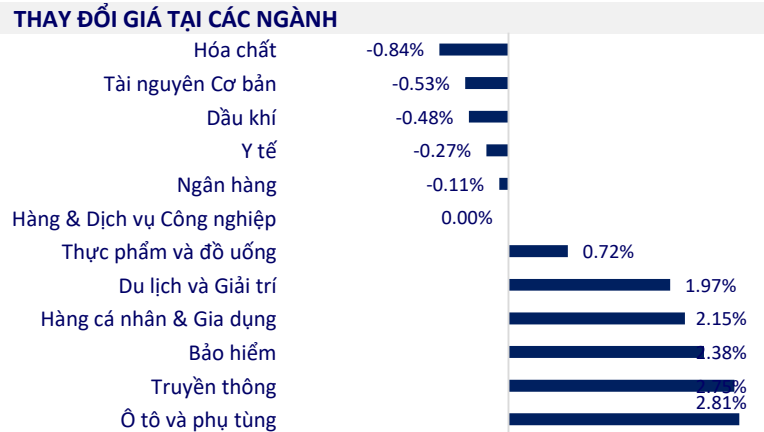


TTCK VIỆT NAM		1D	YTD
VN-INDEX	1,345.31	0.10%	22.36%
VN30	1,448.33	0.07%	36.84%
HNX	350.05	-0.11%	77.60%
UPCOM	95.41	0.61%	29.23%
GT mua ròng NĐTNN (tỷ)	-749.29		
Tổng GTGD (tỷ)	24,426.73	3.99%	42.40%

- Khối ngoại có phiên bán ròng thứ 11 liên tiếp trên sàn HOSE với giá trị tăng 46% so với phiên trước và ở mức 751 tỷ đồng. Tính chung cả 11 phiên giao dịch vừa qua, khối ngoại bán ròng tổng cộng 4.855 tỷ đồng, tăng 46% so với phiên trước và ở mức 751 tỷ đồng, tương ứng khối lượng bán ròng là 11,5 triệu cổ phiếu.



ETF & PHÁI SINH		1D	YTD
E1VFN30	24,490	0.86%	30.27%
FUEMAV30	17,130	0.23%	36.71%
FUESSV30	17,810	0.00%	33.91%
FUESSV50	21,200	0.47%	34.18%
FUESSVFL	20,310	0.79%	48.79%
FUEVFN30	25,750	1.78%	49.71%
FUEVN100	18,300	0.22%	31.18%
VN30F2203	1,444.70	0.26%	
VN30F2112	1,445.60	0.33%	
VN30F2110	1,444.90	0.21%	
VN30F2109	1,447.10	0.08%	



THỊ TRƯỜNG THẾ GIỚI		1D	YTD
Nikkei	30,381.84	0.85%	10.70%
Shanghai	3,703.11	0.27%	8.45%
Kospi	3,125.76	0.36%	8.78%
Hang Seng	26,205.91	1.19%	-3.47%
STI (Singapore)	3,098.80	0.88%	8.00%
SET (Thái Lan)	1,635.35	0.38%	12.83%
Dầu thô (\$/thùng)	69.44	0.04%	43.77%
Vàng (\$/ounce)	1,798.65	0.10%	-5.52%

- Cổ phiếu trò chơi Trung Quốc phục hồi, chứng khoán châu Á tăng điểm. Tại Nhật Bản, Nikkei tăng 0,85%. Thị trường Trung Quốc đi lên với Shanghai Composite tăng 0,27%. Hang Seng của Hong Kong tăng 1,19%. Chỉ số Kospi của Hàn Quốc tăng 0,36%.

KINH TẾ VĨ MÔ		1D (bps)	YTD (bps)
Lãi suất liên NH	0.65%	1	52
Lãi suất tiết kiệm 12T	5.60%	0	-20
TPCP - 5 năm	0.97%	-1	-25
TPCP - 10 năm	1.89%	-2	-14
USD/VND	22,865	-0.02%	-1.35%
EUR/VND	27,559	0.07%	-5.31%
CNY/VND	3,606	0.25%	0.92%

- Lũy kế 8 tháng đầu năm 2021, HNX đã tổ chức 136 đợt đấu thầu, huy động được 210.280 tỷ đồng, trong đó KBNN huy động được 199.256, đạt 56,93% kế hoạch năm 2021; Ngân hàng Chính sách Xã hội huy động được 11.024 tỷ đồng, đạt 100% kế hoạch năm 2021.

LỊCH SỰ KIỆN

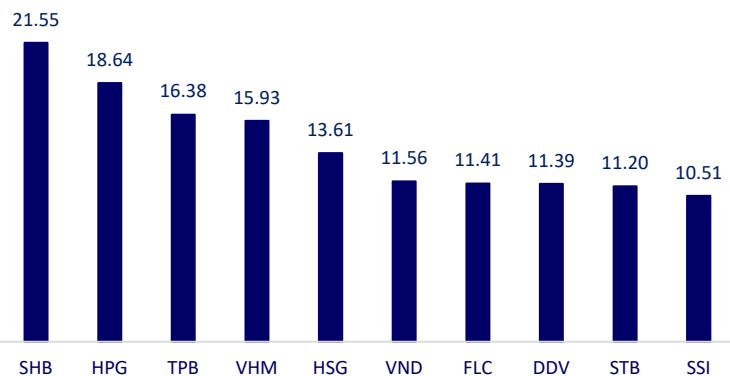
Mã	Ngày GDKHQ	Ngày ĐKCC	Ngày thực hiện	Loại	Tỉ lệ	Giá trị
HAP	9/10/2021	9/13/2021	10/13/2021	Tiền mặt		600
SZL	9/10/2021	9/13/2021	9/30/2021	Tiền mặt		3,000
HTC	9/13/2021	9/14/2021	10/1/2021	Tiền mặt		300
C4G	9/14/2021	9/15/2021		Cổ phiếu	6%	
CTT	9/14/2021	9/15/2021	9/28/2021	Tiền mặt		1,000
VHM	9/15/2021	9/16/2021	10/1/2021	Tiền mặt		1,500
VHM	9/15/2021	9/16/2021		Cổ phiếu	30%	
GDT	9/16/2021	9/17/2021	9/30/2021	Tiền mặt		2,000

TIN TỨC CHỌN LỌC

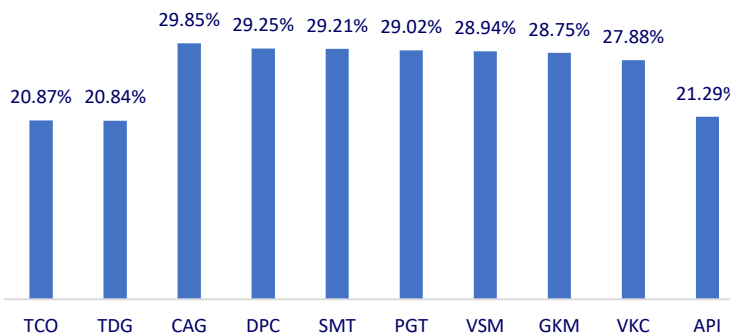
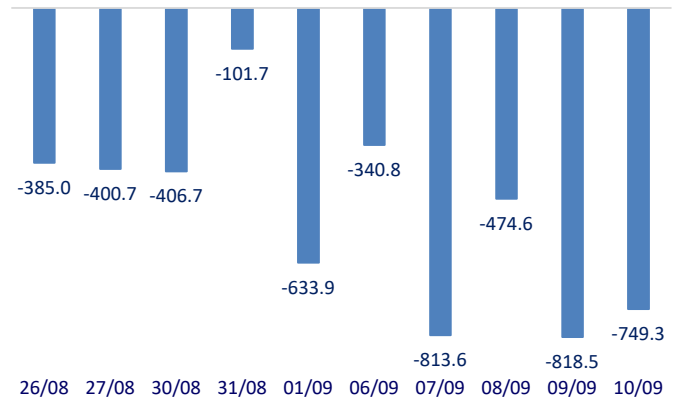
- Khối ngoại đã mua ròng hơn 10.800 tỷ đồng trái phiếu Chính phủ sau 8 tháng
- Ngân hàng gặp khó trước loạt quy định mới nhằm siết hoạt động trái phiếu doanh nghiệp
- Bình Dương khôi phục hoạt động kinh tế trong trạng thái bình thường mới
- Trung Quốc sắp đấu giá dự trữ dầu thô quốc gia
- Doanh nghiệp EU cấp bách cần hộ chiếu vắc xin điện tử
- Châu Âu cảnh báo về biến chủng Mu

	Đóng cửa	1D	5D	KL mua	KL bán	Nội dung
VCB	99,200	-0.10%	-0.20%	1,946,000	2,167,000	- VPB: VPBank vừa thử nghiệm thành công toàn bộ quy trình giao dịch LC trên nền tảng blockchain, đưa VPBank thành một trong số ít ngân hàng tại Việt Nam thành công áp dụng công nghệ này.
BID	39,650	-0.38%	1.67%	3,400,000	2,519,000	- MBB: Công đoàn cơ sở ngân hàng Quân đội, tổ chức có liên quan đến Thành viên HĐQT Nguyễn Thị Ngọc, đăng ký nhận chuyển nhượng 255.672 cổ phiếu MBB, nâng số lượng nắm giữ lên 12,87 triệu đơn vị. Giao dịch được thực hiện từ ngày 15/9 đến 14/10.
CTG	32,300	-0.31%	0.78%	26,066,600	23,084,400	
TCB	49,300	0.00%	2.07%	25,471,600	18,466,500	
VPB	64,600	1.89%	5.04%	8,572,700	9,016,000	
MBB	28,200	-0.70%	1.08%	29,140,900	26,174,300	
HDB	25,900	-1.89%	0.97%	3,703,300	4,319,900	
TPB	37,400	-1.06%	9.36%	4,553,800	4,401,800	
STB	27,200	-0.55%	0.00%	23,584,500	21,583,600	
ACB	32,300	-0.46%	0.94%	15,153,200	12,525,500	
NVL	103,300	0.10%	-1.34%	2,723,400	2,746,000	- Cá nhân trong nước mua ròng 12.380 tỷ đồng trong tháng 8, trong đó NVL là tâm điểm mua ròng với giá trị trên 500 tỷ đồng.
KDH	40,550	0.12%	3.18%	2,703,200	2,329,400	
PDR	82,300	-0.12%	-3.97%	4,043,500	3,937,200	
GAS	88,600	0.00%	0.00%	1,353,200	1,418,500	- Giá gas hôm nay (10/9) tăng gần 0,5% lên 5,02 USD/mmBTU đối với hợp đồng khí gas tự nhiên giao tháng 10/2021 vào lúc 11h20 (giờ Việt Nam).
POW	12,100	0.00%	-2.81%	25,517,600	33,758,200	
PLX	50,500	-0.20%	-0.59%	1,414,800	1,711,800	
VIC	91,300	0.00%	-2.98%	2,274,900	3,035,700	- VIC và VHM báo lãi ròng sau soát xét lần lượt tăng 238 tỷ đồng và 289 tỷ đồng, chủ yếu nhờ giá vốn giảm mạnh hơn mức giảm doanh thu so với báo cáo tự lập.
VHM	107,500	-0.19%	0.47%	13,000,300	13,342,100	
VRE	28,000	2.00%	0.36%	4,960,900	4,321,000	
VNM	86,500	1.53%	-0.12%	7,520,600	5,886,200	- VNM nằm trong top cổ phiếu khối ngoại bán ròng trong phiên giao dịch hôm nay với giá trị 55 tỷ đồng.
MSN	130,000	-0.76%	-2.48%	4,279,800	4,442,200	
SAB	151,400	1.75%	1.82%	263,100	348,000	
BVH	129,800	0.62%	3.43%	1,680,700	1,638,900	- HPG: Lũy kế 8 tháng, sản lượng bán hàng thép thành phẩm các loại đạt 5,6 triệu tấn, tăng 47% so với cùng kỳ. Trong đó, thép xây dựng gần 2,5 triệu tấn, tăng 16%. Sản phẩm ống thép Hòa Phát ghi nhận 458.000 tấn, bằng 92% so với cùng kỳ năm trước. Sau 8 tháng, tôn Hòa Phát đạt gần 218.000 tấn, gấp 2,4 lần.
VJC	129,800	0.62%	3.43%	1,680,700	1,638,900	
FPT	93,500	0.32%	1.19%	2,783,200	3,746,800	
MWG	118,900	0.00%	7.89%	1,861,800	2,844,200	
PNJ	94,000	3.87%	10.20%	1,217,400	1,123,400	
GVR	39,300	-1.63%	-2.00%	9,048,100	11,624,000	
SSI	43,800	-0.34%	4.46%	23,332,500	23,481,100	
HPG	51,500	-0.77%	4.67%	29,069,300	29,368,300	

Top CP giao dịch nhiều nhất (khối lượng CP - triệu)



Dòng tiền NĐTNN 10 phiên gần nhất (tỷ đồng)



Top giảm 3 phiên liên tiếp

