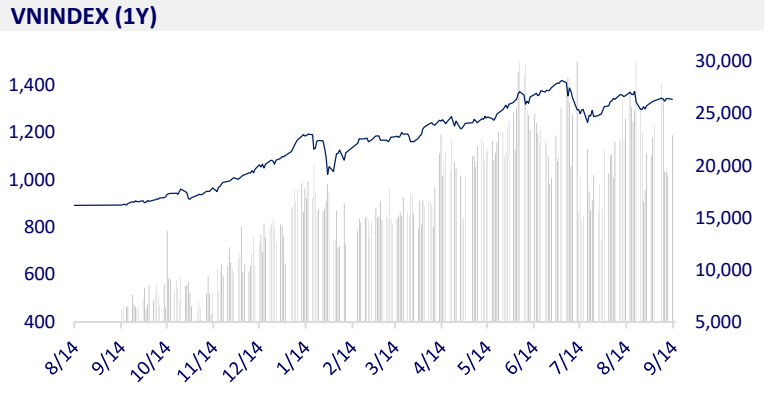
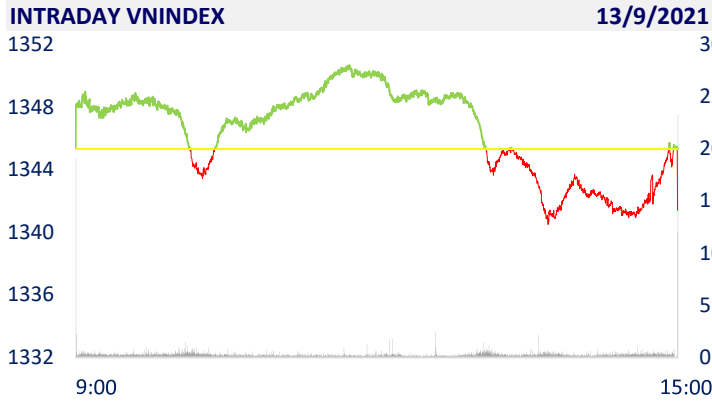
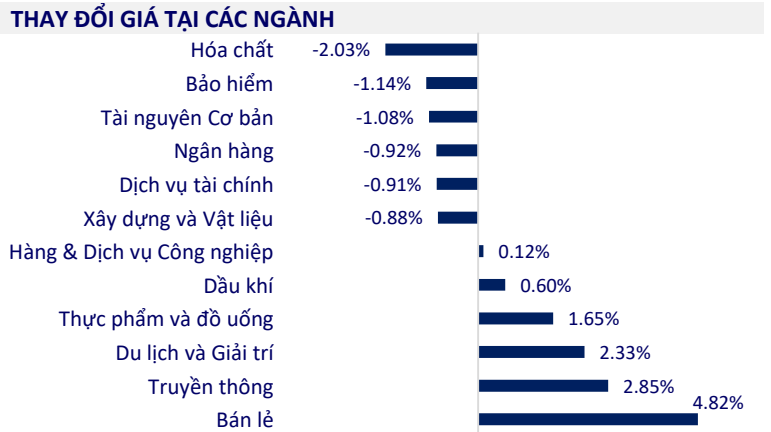


TTCK VIỆT NAM		1D	YTD
VN-INDEX	1,341.43	-0.29%	22.00%
VN30	1,444.99	-0.23%	36.53%
HNX	349.05	-0.29%	77.09%
UPCOM	95.26	-0.16%	29.03%
GT mua ròng NĐTNN (tỷ)	-292.82		
Tổng GTGD (tỷ)	29,002.28	18.73%	69.08%

- Khối ngoại có phiên bán ròng thứ 11 liên tiếp ở HoSE với giá trị tăng 46% so với phiên trước và ở mức 293 tỷ đồng, tương ứng khối lượng bán ròng là 11,5 triệu cổ phiếu. Tính chung cả 11 phiên giao dịch vừa qua, khối ngoại sàn này bán ròng tổng cộng 4.855 tỷ đồng.



ETF & PHÁI SINH		1D	YTD
E1VFN30	24,300	-0.78%	29.26%
FUEMAV30	17,120	-0.06%	36.63%
FUESSV30	18,200	2.19%	36.84%
FUESSV50	21,200	0.00%	34.18%
FUESSVFL	20,410	0.49%	49.52%
FUEVFN30	25,840	0.35%	50.23%
FUEVN100	18,350	0.27%	31.54%
VN30F2203	1,438.00	-0.46%	
VN30F2112	1,435.00	-0.73%	
VN30F2110	1,439.80	-0.35%	
VN30F2109	1,442.00	-0.35%	



THỊ TRƯỜNG THẾ GIỚI		1D	YTD
Nikkei	30,447.37	0.40%	10.94%
Shanghai	3,715.37	0.33%	8.81%
Kospi	3,127.86	0.07%	8.85%
Hang Seng	25,813.81	0.26%	-4.91%
STI (Singapore)	3,074.31	-0.79%	7.15%
SET (Thái Lan)	1,633.76	-0.10%	12.72%
Dầu thô (\$/thùng)	70.11	-0.20%	45.16%
Vàng (\$/ounce)	1,790.75	0.06%	-5.93%

- Chứng khoán châu Á hầu hết, thị trường Hong Kong giảm mạnh nhất khu vực. Tại Nhật Bản, Nikkei 225 tăng 0,4%. Thị trường Trung Quốc trái chiều với Shanghai Composite tăng 0,33%, Shenzhen Component giảm 0,447%. Hang Seng của Hong Kong giảm 0,26%. Chỉ số Kospi của Hàn Quốc tăng 0,07%.

KINH TẾ VĨ MÔ		1D (bps)	YTD (bps)
Lãi suất liên NH	0.63%	-2	50
Lãi suất tiết kiệm 12T	5.60%	0	-20
TPCP - 5 năm	1.10%	13	-12
TPCP - 10 năm	1.82%	-7	-21
USD/VND	22,865	0.00%	-1.35%
EUR/VND	27,453	-0.15%	-5.67%
CNY/VND	3,597	-0.17%	0.67%

- Trước những khó khăn, vướng mắc hiện nay mà cộng đồng doanh nghiệp FDI đang gặp phải, lãnh đạo nhiều doanh nghiệp FDI đã nêu ra nhiều kiến nghị để mong muốn các địa phương cũng như Chính phủ xem xét, giải quyết, tạo điều kiện để sản xuất kinh doanh hiệu quả, nhất là thời điểm sau khi dịch bệnh được kiểm soát.

LỊCH SỰ KIỆN

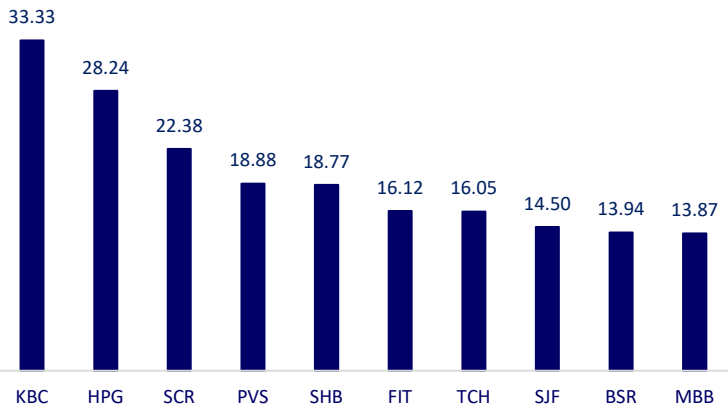
Mã	Ngày GDKHQ	Ngày ĐKCC	Ngày thực hiện	Loại	Tỉ lệ	Giá trị
HTC	9/13/2021	9/14/2021	10/1/2021	Tiền mặt		300
C4G	9/14/2021	9/15/2021		Cổ phiếu	6%	
CTT	9/14/2021	9/15/2021	9/28/2021	Tiền mặt		1,000
VHM	9/15/2021	9/16/2021	10/1/2021	Tiền mặt		1,500
VHM	9/15/2021	9/16/2021		Cổ phiếu	30%	
GDT	9/16/2021	9/17/2021	9/30/2021	Tiền mặt		2,000
SZC	9/17/2021	9/20/2021	10/11/2021	Tiền mặt		1,000
BTP	9/17/2021	9/20/2021	10/29/2021	Tiền mặt		1,100

TIN TỨC CHỌN LỌC

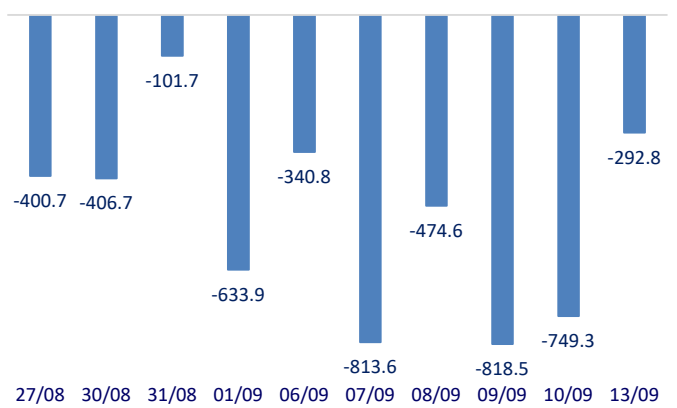
- Đồng Nai sẽ mở cửa kinh tế sau ngày 15/9 theo 2 giai đoạn
- Gỡ vướng cho dự án 4 tỉ USD ở Bạc Liêu
- Giữ chân doanh nghiệp FDI: Doanh nghiệp FDI kiến nghị nhiều chính sách quan trọng
- Ngành vận tải toàn cầu thuộc sự kiểm soát của số ít "ông lớn" gây khó khăn chong chóng chất
- 'Mặt trận mới' trong cạnh tranh chiến lược Mỹ - Trung
- Ổ dịch mới bùng phát ở Trung Quốc do biến chủng Delta

	Đóng cửa	1D	5D	KL mua	KL bán	Nội dung
VCB	98,100	-1.11%	-1.90%	1,731,200	1,864,100	- VPB: Nghị quyết HĐQT về việc phát hành cổ phiếu cho cổ đông hiện hữu tỷ lệ 80% với số lượng phát hành dự kiến gần 2 tỷ cổ phiếu.
BID	39,150	-1.26%	0.13%	2,526,600	2,832,600	
CTG	31,850	-1.39%	-0.62%	13,484,900	14,743,000	
TCB	48,950	-0.71%	0.00%	10,325,000	12,546,100	
VPB	64,800	0.31%	6.06%	12,634,000	17,316,100	
MBB	27,900	-1.06%	-1.41%	21,043,600	24,966,500	
HDB	25,200	-2.70%	-4.36%	4,693,300	4,276,200	
TPB	38,100	1.87%	9.48%	11,152,600	13,752,200	
STB	26,900	-1.10%	-2.36%	16,136,300	18,849,800	
ACB	31,900	-1.24%	-0.47%	8,230,500	9,085,100	
NVL	103,000	-0.29%	-1.72%	3,145,800	3,257,700	- UBND tỉnh Thái Nguyên đề xuất bổ sung danh mục 312 dự án cần thu hồi đất với diện tích hơn 3.600ha trong năm 2021, trong đó có nhiều dự án KĐT, nhà ở với quy mô lớn.
KDH	41,250	1.73%	0.73%	9,094,100	8,666,000	
PDR	80,500	-2.19%	-6.40%	4,432,800	4,163,200	- PLX: Từ ngày 6/8 đến 3/9, Tập đoàn ENEOS Corporation đã mua 2,7 triệu cổ phiếu PLX, tăng tỷ lệ nắm giữ lên 5,08% tương đương 65,7 triệu đơn vị.
GAS	88,600	0.00%	-1.99%	833,200	1,309,100	
POW	11,850	-2.07%	-4.44%	17,836,100	26,800,600	
PLX	50,300	-0.40%	-1.57%	2,754,700	2,291,900	- VIC và VHM là top cổ phiếu bị khối ngoại bán ròng mạnh nhất trong phiên giao dịch hôm nay với giá trị lần lượt 182 tỷ đồng và 162 tỷ đồng.
VIC	92,000	0.77%	-3.16%	2,946,200	3,464,900	
VHM	107,000	-0.47%	-1.29%	13,463,400	15,879,900	
VRE	27,900	-0.36%	-0.71%	7,071,200	10,122,700	- MSN: Tách mảng cam đóng góp 80% doanh thu của Masan MEATLife đồng thời huy động vốn hơn 7.000 tỷ đồng
VNM	87,200	0.81%	0.46%	5,888,600	5,523,500	
MSN	130,600	0.46%	-0.38%	2,232,400	1,936,100	
SAB	161,500	6.67%	8.24%	1,632,500	1,560,000	- VIC: Cục trưởng Cục Hàng không Đình Việt Thắng có văn bản báo cáo Bộ Giao thông vận tải (GTVT) phê duyệt Kế hoạch khai thác các đường bay nội địa thường lệ chở khách trong giai đoạn phòng chống dịch. Hiện, chỉ một số chuyến bay chở hàng hoá mới được phép thực hiện.
BVH	128,000	-1.39%	1.83%	1,121,200	1,341,100	
VJC	128,000	-1.39%	1.83%	1,121,200	1,341,100	
FPT	93,000	-0.53%	-2.00%	3,025,300	3,322,400	
MWG	125,000	5.13%	12.61%	4,071,200	3,221,900	
PNJ	92,000	-2.13%	6.36%	688,400	1,011,600	
GVR	37,700	-4.07%	-4.07%	12,255,800	12,339,300	
SSI	43,600	-0.46%	6.07%	19,076,300	20,787,300	
HPG	50,800	-1.36%	-0.78%	43,556,500	45,937,600	

Top CP giao dịch nhiều nhất (khối lượng CP - triệu)



Dòng tiền NĐTNN 10 phiên gần nhất (tỷ đồng)



Top giảm 3 phiên liên tiếp

