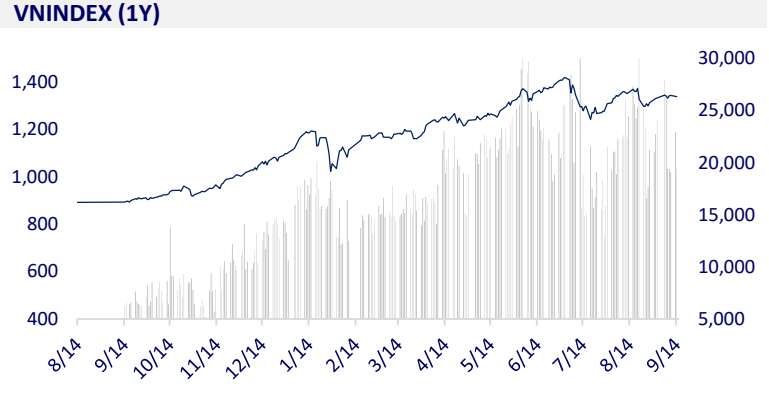
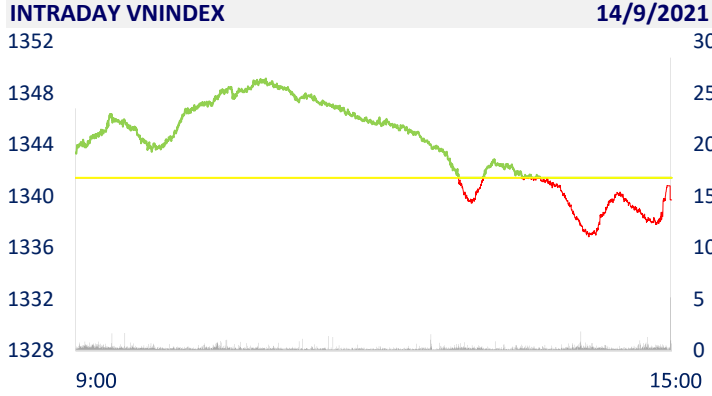
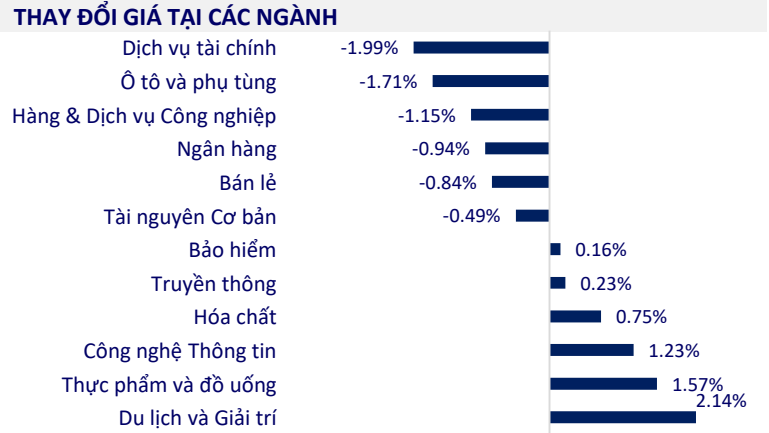


TTCK VIỆT NAM		1D	YTD
VN-INDEX	1,339.70	-0.13%	21.85%
VN30	1,438.16	-0.47%	35.88%
HNX	347.86	-0.34%	76.49%
UPCOM	95.01	-0.26%	28.69%
GT mua ròng NĐTNN (tỷ)	-598.76		
Tổng GTGD (tỷ)	24,608.21	-15.15%	43.46%

- Phiên 14/9: Khối ngoại bán ròng 598 tỷ đồng. Lực bán trên sàn HoSE tập trung vào các Bluechips như HPG, VCB, MSN, STB, VHM... Tại sàn HNX và UPCoM, khối ngoại giao dịch tích cực hơn khi mua ròng lần lượt là 156 tỷ đồng và 31 tỷ đồng.



ETF & PHÁI SINH		1D	YTD
E1VFN30	24,200	-0.41%	28.72%
FUEMAV30	16,980	-0.82%	35.51%
FUESSV30	18,050	1.35%	35.71%
FUESSV50	21,200	0.00%	34.18%
FUESSVFL	20,340	-0.34%	49.01%
FUEVFN30	25,650	-0.74%	49.13%
FUEVN100	18,300	-0.27%	31.18%
VN30F2203	1,433.00	-0.35%	
VN30F2112	1,435.90	0.06%	
VN30F2110	1,436.00	-0.26%	
VN30F2109	1,436.50	-0.38%	



THỊ TRƯỜNG THẾ GIỚI		1D	YTD
Nikkei	30,670.10	0.00%	11.75%
Shanghai	3,662.60	-1.42%	7.27%
Kospi	3,148.83	0.67%	9.58%
Hang Seng	25,502.23	-1.17%	-6.06%
STI (Singapore)	3,080.37	0.20%	7.36%
SET (Thái Lan)	1,623.84	-0.61%	12.04%
Dầu thô (\$/thùng)	70.81	0.17%	46.60%
Vàng (\$/ounce)	1,788.55	-0.21%	-6.05%

- Chứng khoán châu Á trái chiều, nhà đầu tư chờ số liệu lạm phát Mỹ. Thị trường Trung Quốc đi xuống với Shanghai Composite giảm 1,42% còn Shenzhen Component giảm 0,542%. Hang Seng của Hong Kong giảm 1,17%, nổi đũa giảm sâu phiên trước đó. Chỉ số Kospi của Hàn Quốc tăng 0,67%.

KINH TẾ VĨ MÔ		1D (bps)	YTD (bps)
Lãi suất liên NH	0.64%	1	51
Lãi suất tiết kiệm 12T	5.60%	0	-20
TPCP - 5 năm	0.95%	-15	-27
TPCP - 10 năm	1.91%	9	-12
USD/VND	22,860	-0.02%	-1.37%
EUR/VND	27,490	-0.04%	-5.54%
CNY/VND	3,601	0.08%	0.78%

- Sau khi tính toán lại, Bộ Kế hoạch & Đầu tư dự báo GDP có thể tăng 3,5-4% trong năm nay. Để đạt được mức tăng trưởng 3,5-4% như vừa nêu, Bộ Kế hoạch & Đầu tư cho rằng đòi hỏi nỗ lực rất lớn và sự quyết liệt hơn nữa của cả hệ thống chính trị và địa phương.

**LỊCH SỰ KIỆN**

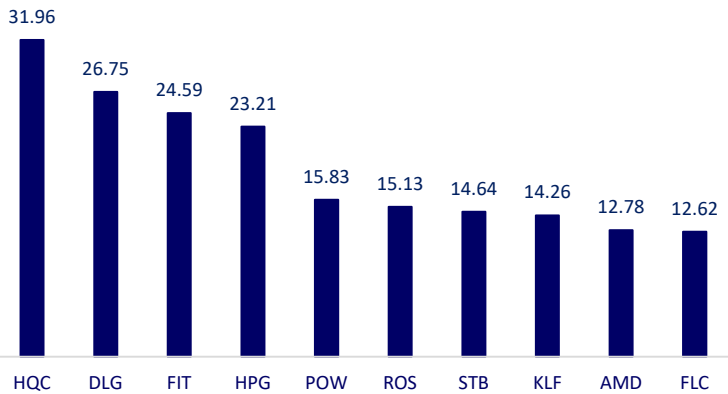
Mã	Ngày GDKHQ	Ngày ĐKCC	Ngày thực hiện	Loại	Tỉ lệ	Giá trị
C4G	9/14/2021	9/15/2021		Cổ phiếu	6%	
CTT	9/14/2021	9/15/2021	9/28/2021	Tiền mặt		1,000
VHM	9/15/2021	9/16/2021	10/1/2021	Tiền mặt		1,500
VHM	9/15/2021	9/16/2021		Cổ phiếu	30%	
GDT	9/16/2021	9/17/2021	9/30/2021	Tiền mặt		2,000
SZC	9/17/2021	9/20/2021	10/11/2021	Tiền mặt		1,000
BTP	9/17/2021	9/20/2021	10/29/2021	Tiền mặt		1,100
VPG	9/20/2021	9/21/2021	9/28/2021	Tiền mặt		500

## TIN TỨC CHỌN LỌC

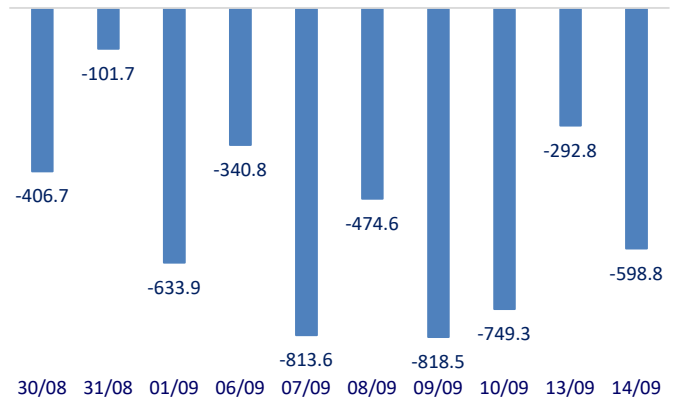
- Bộ Kế hoạch & Đầu tư dự báo GDP tăng 3,5-4% năm nay
- Ngân hàng sẽ giảm lãi suất cho người vay mua nhà
- Áp thuế chống bán phá giá sản phẩm sợi polyester xuất xứ từ Trung Quốc, Ấn Độ, Indonesia, Malaysia vào Việt Nam
- Nguy cơ thị trường tài chính toàn cầu rơi vào hỗn loạn nếu Mỹ vỡ nợ
- Động thái mới của Trung Quốc đẩy dự báo giá quặng sắt giảm gần 30%
- IMF phân bổ hơn 1 tỉ USD cho quyền rút vốn đặc biệt của Liban

	Đóng cửa	1D	5D	KL mua	KL bán	Nội dung
VCB	98,300	0.20%	-1.70%	2,066,900	1,847,800	- MBB: 6 tháng đầu năm 2021, ngân hàng có thêm 2,5 triệu khách hàng mới và dự kiến sẽ đạt 4-5 triệu khách hàng mới trong năm 2021. Hiện tại, cộng cả các công ty thành viên thì MB đang phục vụ khoảng 10 triệu khách hàng
BID	38,700	-1.15%	-2.52%	2,815,300	3,518,000	
CTG	31,200	-2.04%	-4.44%	14,567,600	16,778,800	
TCB	48,500	-0.92%	-2.32%	9,392,800	10,605,300	
VPB	63,900	-1.39%	0.63%	10,053,400	11,763,900	
MBB	27,600	-1.08%	-3.50%	16,283,600	20,152,600	
HDB	24,800	-1.59%	-7.12%	3,617,300	3,211,600	
TPB	37,600	-1.31%	3.30%	8,583,400	12,282,200	
STB	26,650	-0.93%	-4.48%	17,181,100	21,364,800	
ACB	31,500	-1.25%	-3.08%	7,230,100	8,488,800	
NVL	103,000	0.00%	-1.72%	2,656,500	2,859,200	- KDH nằm trong top các cổ phiếu được khối ngoại mua ròng trong phiên giao dịch hôm nay với giá trị 27 tỷ đồng.
KDH	41,250	0.00%	1.60%	3,410,400	4,633,700	
PDR	80,500	0.00%	-3.01%	4,011,100	3,585,200	
GAS	89,000	0.45%	0.34%	941,100	1,589,900	- POW: sản lượng điện tháng 8 đạt 963,8 triệu kWh, thực hiện được 73% kế hoạch tháng và giảm 20% so với cùng kỳ năm trước.
POW	11,500	-2.95%	-4.56%	25,238,000	30,938,600	
PLX	50,100	-0.40%	-0.60%	2,845,800	1,476,000	
VIC	92,000	0.00%	-2.02%	6,151,100	3,126,700	- VIC: VinFast bán 2.310 xe trong tháng 8, LuxSA2.0 chỉ bàn giao được 8 chiếc do thiếu chip trên toàn cầu
VHM	107,000	0.00%	-2.37%	18,374,600	19,436,500	
VRE	28,300	1.43%	4.04%	10,242,900	14,291,800	
VNM	87,000	-0.23%	0.81%	4,133,500	5,124,000	- MSN: Nhóm quỹ GIC đã bán 19,5 triệu cổ phiếu MSN tại ngày 1/9, ước tính thu về hơn 2.500 tỷ đồng
MSN	135,500	3.75%	4.39%	4,132,500	3,956,900	
SAB	166,000	2.79%	11.63%	740,200	680,800	
BVH	125,800	-1.72%	0.96%	1,066,700	1,172,000	- HPG: Hòa Phát đang tích cực xúc tiến các thủ tục nhằm đưa mỏ quặng sắt Roper Valley (RVIM) đi vào hoạt động khai thác vào cuối năm 2021. Với kịch bản tích cực, trung bình giá quặng sắt năm 2022 có thể lên đến 160 USD/tấn, RVIM sẽ đóng góp khoảng 4.635 tỷ đồng, tương đương 22,1% lợi nhuận trước thuế của Hòa Phát.
VJC	125,800	-1.72%	0.96%	1,066,700	1,172,000	
FPT	93,800	0.86%	0.32%	4,529,700	5,788,200	
MWG	124,500	-0.40%	12.87%	1,723,300	2,137,900	
PNJ	89,000	-3.26%	3.25%	1,377,500	1,380,800	
GVR	38,000	0.80%	-2.19%	7,837,000	6,728,300	
SSI	42,500	-2.52%	2.71%	13,428,900	14,424,800	
HPG	50,300	-0.98%	-0.79%	36,187,100	36,970,900	

Top CP giao dịch nhiều nhất (khối lượng CP - triệu)



Dòng tiền NĐTNN 10 phiên gần nhất (tỷ đồng)



Top giảm 3 phiên liên tiếp

